

Skýrsla þessi og innihald hennar er eingöngu til innanhússnota hjá því fyrirtæki, stofnun eða einstaklingi sem hana keypti. Öll opinber birting eða dreifing er óheimil án skriflegs leyfis Capacent Gallup. Starfsemi Capacent Gallup er með ISO 9001 gæðavottun. Allur réttur áskilinn: © Capacent Gallup
Capacent Gallup er aðili að Gallup International

Félagsmála- og tryggingamálaráðuneytið

**Könnun á viðhorfi til mismununar á
Íslandi**

Apríl 2009

Bls.

- 5 **Framkvæmd**
- 6 **Helstu niðurstöður**
- Ítarlegar niðurstöður**
- 11 Sp. 1 Telur þú þig tilheyra einhverjum eftirfarandi hópa sem eru: Af öðrum kynþætti eða þjóðerni en algengast er á Íslandi?
- 12 Sp. 2 Telur þú þig tilheyra einhverjum eftirfarandi hópa sem eru: Annarrar trúar eða trúarskoðunar en algengast er á Íslandi?
- 13 Sp. 3 Telur þú þig tilheyra einhverjum eftirfarandi hópa sem eru: Fatlaðir eða öryrkjar?
- 14 Sp. 4 Telur þú þig tilheyra einhverjum eftirfarandi hópa sem eru: Samkynhneigðir eða tvíkynhneigðir?
- 15 Sp. 5 Hversu algengt eða óalgengt telur þú að fólki sé mismunað eða það áreitt hér á landi vegna kynþáttar eða þjóðernis?
- 16 Sp. 6 Hversu algengt eða óalgengt telur þú að fólki sé mismunað eða það áreitt hér á landi vegna trúar eða trúarskoðunar?
- 17 Sp. 7 Hversu algengt eða óalgengt telur þú að fólki sé mismunað eða það áreitt hér á landi vegna fötlunar eða örorku?
- 18 Sp. 8 Hversu algengt eða óalgengt telur þú að fólki sé mismunað eða það áreitt hér á landi vegna samkynhneigðar eða tvíkynhneigðar?
- 19 Sp. 9 Hversu algengt eða óalgengt telur þú að fólki sé mismunað eða það áreitt hér á landi vegna aldurs (60 ára og eldri)?
- 20 Sp. 10 Hversu algengt eða óalgengt telur þú að fólki sé mismunað eða það áreitt hér á landi vegna kyns?
- 21 Sp. 11 Finnst þér mismunun eða áreiti hafa aukist eða minnkað síðastliðin fimm ár, vegna kynþáttar eða þjóðernis?
- 22 Sp. 12 Finnst þér mismunun eða áreiti hafa aukist eða minnkað síðastliðin fimm ár, vegna trúar eða trúarskoðunar?
- 23 Sp. 13 Finnst þér mismunun eða áreiti hafa aukist eða minnkað síðastliðin fimm ár, vegna fötlunar eða örorku?
- 24 Sp. 14 Finnst þér mismunun eða áreiti hafa aukist eða minnkað síðastliðin fimm ár, vegna samkynhneigðar eða tvíkynhneigðar?
- 25 Sp. 15 Finnst þér mismunun eða áreiti hafa aukist eða minnkað síðastliðin fimm ár, vegna aldurs (60 ára og eldri)?
- 26 Sp. 16 Finnst þér mismunun eða áreiti hafa aukist eða minnkað síðastliðin fimm ár, vegna kyns?
- 27 Sp. 17 Hefur þú orðið vitni að því síðastliðna tólf mánuði að einhver hafi orðið fyrir mismunun eða áreiti vegna kynþáttar eða þjóðernis?
- 28 Sp. 18 Hefur þú orðið vitni að því síðastliðna tólf mánuði að einhver hafi orðið fyrir mismunun eða áreiti vegna trúar eða trúarskoðunar?
- 29 Sp. 19 Hefur þú orðið vitni að því síðastliðna tólf mánuði að einhver hafi orðið fyrir mismunun eða áreiti vegna fötlunar eða örorku?
- 30 Sp. 20 Hefur þú orðið vitni að því síðastliðna tólf mánuði að einhver hafi orðið fyrir mismunun eða áreiti vegna samkynhneigðar eða tvíkynhneigðar?
- 31 Sp. 21 Hefur þú orðið vitni að því síðastliðna tólf mánuði að einhver hafi orðið fyrir mismunun eða áreiti vegna aldurs (60 ára og eldri)?
- 32 Sp. 22 Hefur þú orðið vitni að því síðastliðna tólf mánuði að einhver hafi orðið fyrir mismunun eða áreiti vegna kyns?
- 33 Sp. 23 Hefur þú orðið fyrir mismunun eða áreiti síðastliðna tólf mánuði vegna kynþáttar eða þjóðernis?
- 34 Sp. 24 Hefur þú orðið fyrir mismunun eða áreiti síðastliðna tólf mánuði vegna trúar eða trúarskoðunar?
- 35 Sp. 25 Hefur þú orðið fyrir mismunun eða áreiti síðastliðna tólf mánuði vegna fötlunar eða örorku?
- 36 Sp. 26 Hefur þú orðið fyrir mismunun eða áreiti síðastliðna tólf mánuði vegna samkynhneigðar eða tvíkynhneigðar?
- 37 Sp. 27 Hefur þú orðið fyrir mismunun eða áreiti síðastliðna tólf mánuði vegna aldurs (60 ára og eldri)?
- 38 Sp. 28 Ef fyrirtæki væri að ráða starfsmann og valið stæði á milli tveggja jafn hæfra umsækjenda, telur þú að einhverjir af eftirfarandi þáttum gætu haft neikvæð áhrif á möguleika annars umsækjandans? Íslenskukunnátta umsækjenda
- 39 Sp. 29 Ef fyrirtæki væri að ráða starfsmann og valið stæði á milli tveggja jafn hæfra umsækjenda, telur þú að einhverjir af eftirfarandi þáttum gætu haft neikvæð áhrif á möguleika annars umsækjandans? Þjóðerni eða uppruni umsækjenda
- 40 Sp. 30 Ef fyrirtæki væri að ráða starfsmann og valið stæði á milli tveggja jafn hæfra umsækjenda, telur þú að einhverjir af eftirfarandi þáttum gætu haft neikvæð áhrif á möguleika annars umsækjandans? Kyn umsækjenda
- 41 Sp. 31 Ef fyrirtæki væri að ráða starfsmann og valið stæði á milli tveggja jafn hæfra umsækjenda, telur þú að einhverjir af eftirfarandi þáttum gætu haft neikvæð áhrif á möguleika annars umsækjandans? Aldur umsækjandi sé eldri en 60 ára
- 42 Sp. 32 Ef fyrirtæki væri að ráða starfsmann og valið stæði á milli tveggja jafn hæfra umsækjenda, telur þú að einhverjir af eftirfarandi þáttum gætu haft neikvæð áhrif á möguleika annars umsækjandans? Samkynhneigð eða tvíkynhneigð umsækjenda
- 43 Sp. 33 Ef fyrirtæki væri að ráða starfsmann og valið stæði á milli tveggja jafn hæfra umsækjenda, telur þú að einhverjir af eftirfarandi þáttum gætu haft neikvæð áhrif á möguleika annars umsækjandans? Fötlun umsækjenda
- 44 Sp. 34 Ef fyrirtæki væri að ráða starfsmann og valið stæði á milli tveggja jafn hæfra umsækjenda, telur þú að einhverjir af eftirfarandi þáttum gætu haft neikvæð áhrif á möguleika annars umsækjandans? Líkamlegt útlit umsækjenda svo sem hæð og þyngd

- 45 Sp. 35 Á kvarðanum 1 til 10, þar sem 1 þýðir að þér þætti það mjög óþægilegt og 10 þýðir að þú værir fullkomlega sáttur við það, hvernig myndist þér að hafa einhvern/einhverja sem nágranna sem er/eru: Af öðrum kynþætti eða þjóðerni?
- 46 Sp. 36 Á kvarðanum 1 til 10, þar sem 1 þýðir að þér þætti það mjög óþægilegt og 10 þýðir að þú værir fullkomlega sáttur við það, hvernig myndist þér að hafa einhvern/einhverja sem nágranna sem er/eru: Annarrar trúar eða trúarskoðunar?
- 47 Sp. 37 Á kvarðanum 1 til 10, þar sem 1 þýðir að þér þætti það mjög óþægilegt og 10 þýðir að þú værir fullkomlega sáttur við það, hvernig myndist þér að hafa einhvern/einhverja sem nágranna sem er/eru: Fatlaðir?
- 48 Sp. 38 Á kvarðanum 1 til 10, þar sem 1 þýðir að þér þætti það mjög óþægilegt og 10 þýðir að þú værir fullkomlega sáttur við það, hvernig myndist þér að hafa einhvern/einhverja sem nágranna sem er/eru: Samkynhneigðir eða tvíkynhneigðir?
- 49 Sp. 39 Á kvarðanum 1 til 10, þar sem 1 þýðir að þér þætti það mjög óþægilegt og 10 þýðir að þú værir fullkomlega sáttur við það, hvernig myndist þér að hafa einhvern/einhverja sem nágranna sem er/eru: Aldraðir
- 50 **Túlkun niðurstæðna**

Lýsing á rannsókn

Unnið fyrir	Félags- og tryggingamálaráðuneytið
Markmið	Könnuninni er ætlað að skoða viðhorf almennings til mismununar á Íslandi sem og viðhorf til minnihlutahópa
Framkvæmdatími	7. til 30. apríl 2009
Aðferð	Net- og símakönnun
Úrtak	Símahluti: 700 manns á öllu landinu, 18 ára eða eldri, handahófsvaldir úr þjóðskrá
	Nethluti: 500 manns á öllu landinu, 18 ára eða eldri, handahófsvaldir úr Viðhorfahópi Capacent Gallup
Verknúmer	4018978

Stærð úrtaks og svörun

	Símahluti	Nethluti	Heild
Upphaflegt úrtak	700	500	1200
Ógild netföng		11	11
Búsettir í útlöndum, veikir eða látnir	9		9
Endanlegt úrtak	691	489	1180
Neita að svara	65	200	265
Næst ekki í	283		283
Fjöldi svarenda	343	289	632
Svarhlutfall	49,6%	59,1%	53,6%

Niðurstöður könnunarinnar eru bornar saman við Special Eurobarometer N°296, könnun sem gerð var á vegum Evrópusambandsins í 27 aðildaríkjum þess í feb. - mars 2008. (Sjá http://ec.europa.eu/public_opinion/archives/ebs/ebs_296_en.pdf) Niðurstöðurnar eru bornar saman við heildarniðurstöður þátttökuríkjanna 27. Hlutfallstölur í samanburði eru reiknaðar út frá þeim sem tóku afstöðu til spurninga.

Vigtun

Gögn rannsóknarinnar eru vigtuð til þess að úrtak endurspegli þýði nákvæmlega með tilliti til kyns, aldurs og búsetu. Fjöldatölur í skýrslunni eru því námundaðar að næstu heilu tölu, en hlutföll og meðaltöl miðast við fjöldatöluna eins og hún væri með aukastöfum. Misræmi getur því verið á samanlögðum fjölda einstaklinga í greiningum og í tíðnitölum.

Hlutfall svarenda fyrir vigtun:**Kyn:**

Karlar	47,8%
Konur	52,2%

Aldur:

18-24 ára	10,6%
25-34 ára	22,2%
35-44 ára	24,4%
45-54 ára	19,9%
55 ára eða eldri	22,9%

Búseta:

Höfuðborgarsvæðið	35,3%
Landsbyggðin	64,7%

Hlutfall í þýði/hlutfall svarenda eftir vigtun:**Kyn:**

Karlar	50,1%
Konur	49,9%

Aldur:

18-24 ára	13,5%
25-34 ára	18,0%
35-44 ára	18,4%
45-54 ára	18,7%
55 ára eða eldri	31,4%

Búseta:

Höfuðborgarsvæðið	36,3%
Landsbyggðin	63,7%

Greiningarbreytur

Kyn	Karlar og konur
Aldur	Fimm aldursflokkar
Búseta	Reykjavík, nágrennasveitarfélög Reykjavíkur og önnur sveitarfélög
Fjölskyldutekjur	Teikjur allra á heimilinu fyrir skatta, sex flokkar
Menntun	Fjórir flokkar
Átt þú ættingja, vin(i) eða kunningja sem eru...	Fimm flokkar
Gagnaöflunarleið	Net eða sími

Reykjavík, 7. maí 2009

Bestu þakkir fyrir gott samstarf,

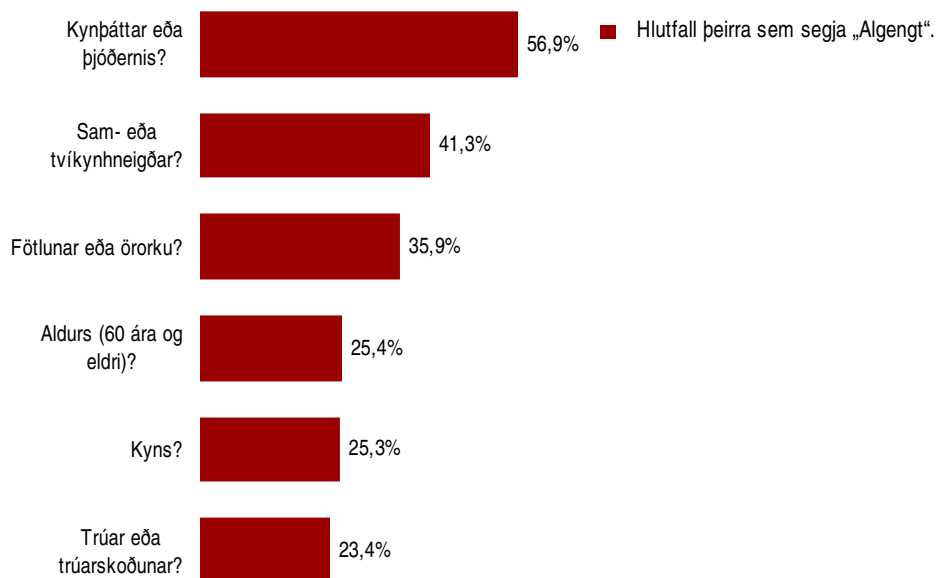
Jóna Karen Sverrisdóttir
Ólafur Magnússon
Kolbrún Jónsdóttir
Matthías Þorvaldsson

Allar ábendingar varðandi framsetningu skýrslunnar eru vel þegnar. Vinsamlegast sendið tölvupóst á abending@capacent.is til að koma þeim á framfæri.

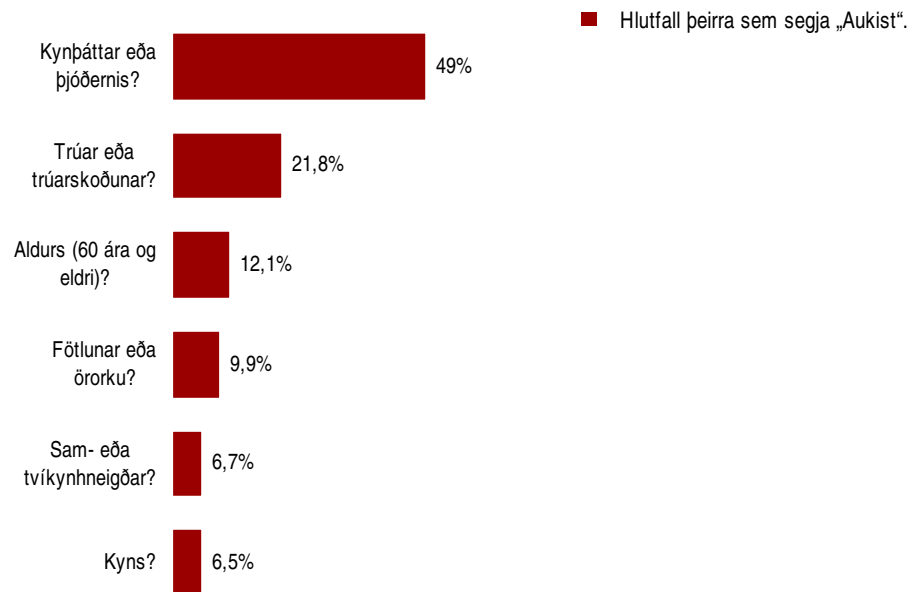
Telur þú þig tilheyra einhverjum eftirfarandi hópa sem eru.....



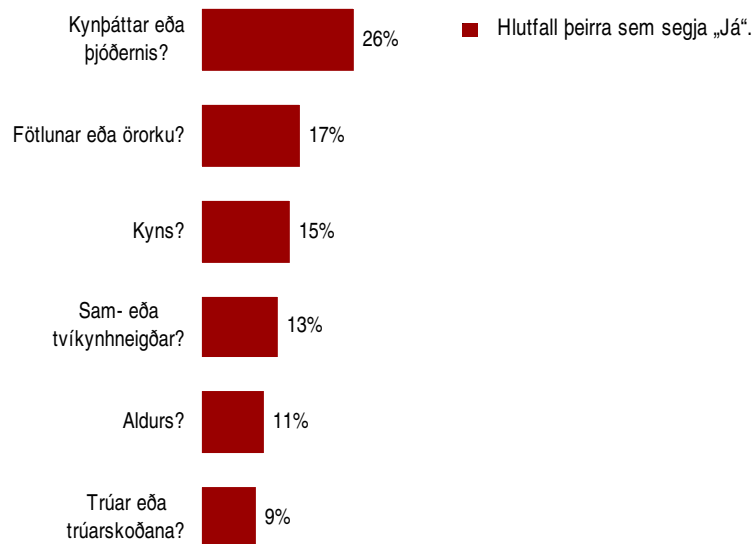
Hversu algengt eða óalgengt telur þú að fólki sé mismunað eða það áreitt hér á landi vegna.....



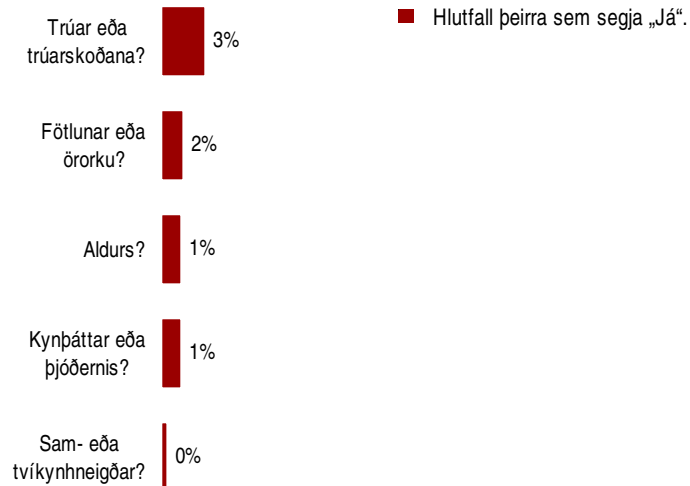
Finnst þér mismunun eða áreiti hafa aukist eða minnkað síðastliðin fimm ár, vegna...



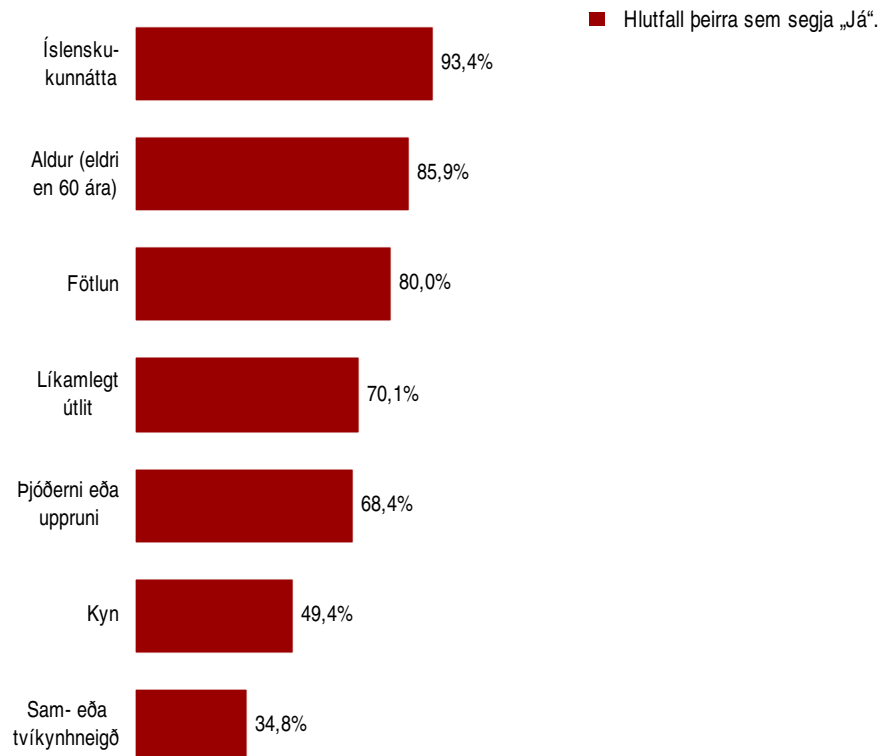
Hefur þú orðið vitni að því síðastliðna tólf mánuði að einhver hafi orðið fyrir mismunun eða áreiti vegna....



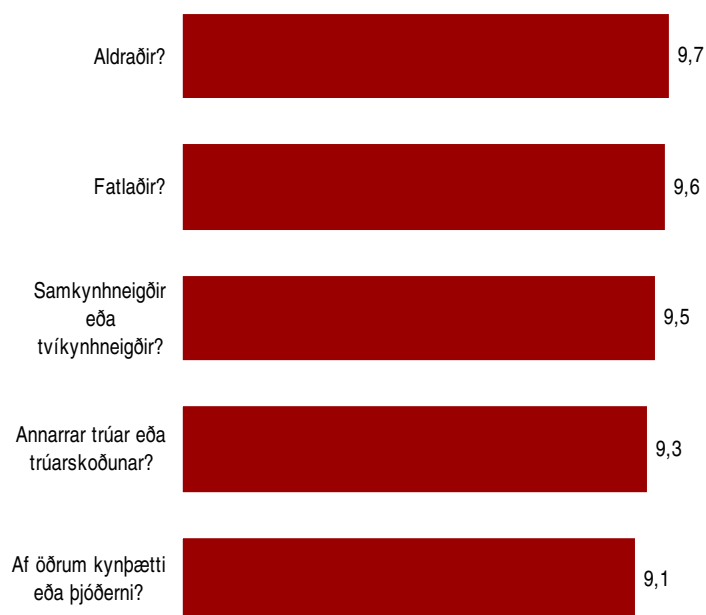
Hefur þú orðið fyrir mismunun eða áreiti síðastliðna tólf mánuði vegna...



Ef fyrirtæki væri að ráða starfsmann og valið stæði á milli tveggja jafn hæfra umsækjenda, telur þú að einhverjir af eftirfarandi þáttum gætu haft neikvæð áhrif á möguleika annars umsækjandans?



Á kvarðanum 1 til 10, þar sem 1 þýðir að þér þætti það mjög óþægilegt og 10 þýðir að þú værir fullkomlega sáttur við það, hvernig myndist þér að hafa einhvern/einhverja sem nágranna sem er/eru...



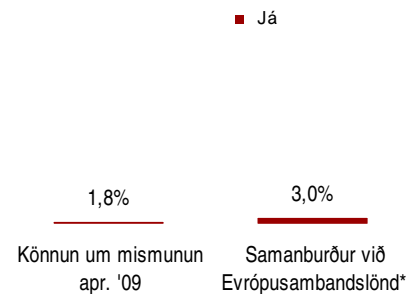
Ítarlegar niðurstöður

Sp. 1. Telur þú þig tilheyra einhverjum eftirfarandi hópa sem eru: Af öðrum kynþætti eða þjóðerni en algengast er á Íslandi?

Apríl 2009

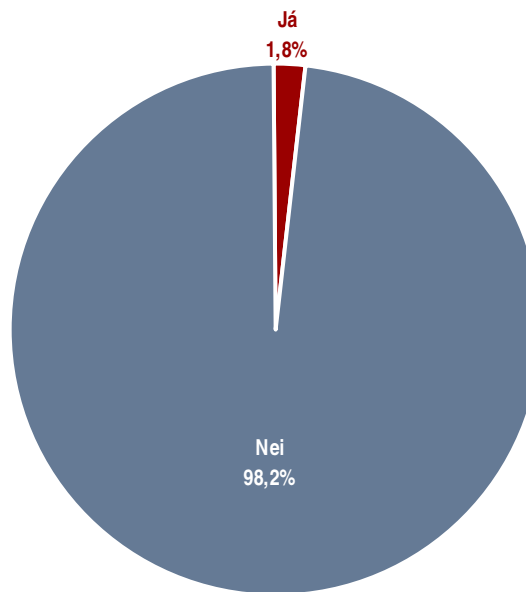
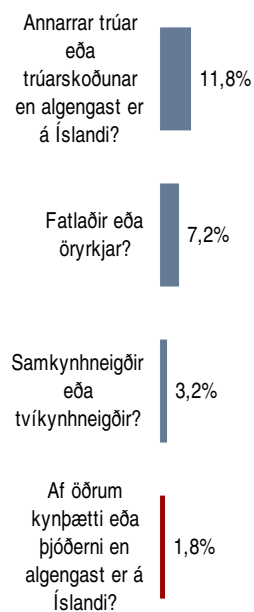
Svör	Fjöldi	Hlutfall %	Vikmörk +/-
Já	11	1,8	1,1
Nei	611	98,2	1,1
Fjöldi svara	622	100,0	
Tóku afstöðu	622	98,7	
Tóku ekki afstöðu	8	1,3	
Fjöldi svarenda	630	100,0	

Samanburður



*Á ensku var spurt um 'ethnic minority'.

Telur þú þig tilheyra einhverjum eftirfarandi hópa sem eru...



Greiningar

Greiningar	Fjöldi svara	Já (%)	Nei (%)
Kyn			
Karl	312	1%	99%
Kona	310	2%	98%
Aldur			
18-24 ára	85	1%	99%
25-34 ára	113	1%	99%
35-44 ára	115	2%	98%
45-54 ára	114	2%	98%
55 ára eða eldri	195	2%	98%
Búseta			
Reykjavík	234	3%	97%
Nágrannasv.félög R.víkur	161	1%	99%
Önnur sveitarfélög	227	1%	99%
Fjölskyldutekjur			
Lægrí en 250 þúsund	72	6%	94%
250 til 399 þúsund	101	2%	98%
400 til 549 þúsund	99	1%	99%
550 til 799 þúsund	122	1%	99%
800 til 999 þúsund	50	2%	98%
Milljón eða hærri	56		100%
Menntun			
Grunnskólapróf	45	4%	96%
Grunnskólapróf og viðbót	149	4%	96%
Framhaldsskólapróf	245	1%	99%
Háskólapróf	180	1%	99%
Átt þú ættingja, vin(i) eða kunningja sem eru af öðrum kynþætti eða þjóðerni en þú sjálf(ur)?			
Já	407	2%	98%
Nei	212	1%	99%
Átt þú ættingja, vin(i) eða kunningja sem eru annarrar trúar eða trúarskoðunar en þú sjálf(ur)?			
Já	347	2%	98%
Nei	228	1%	99%
Átt þú ættingja, vin(i) eða kunningja sem eru fatlaðir eða öryrkjar?			
Já	426	2%	98%
Nei	190	2%	98%
Átt þú ættingja, vin(i) eða kunningja sem eru samkynhneigðir eða tvíkynhneigðir?			
Já	369	2%	98%
Nei	230	3%	97%
Átt þú ættingja, vin(i) eða kunningja sem eru aldraðir?			
Já	578	2%	98%
Nei	44	2%	98%
Gagnaöflunarleið			
Net	275	1%	99%
Sími	348	2%	98%
Ekki er marktækur munur á milli hópa			

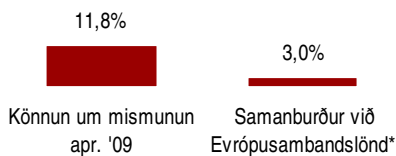
Sp. 2. Telur þú þig tilheyra einhverjum eftirfarandi hópa sem eru: Annarrar trúar eða trúarskoðunar en algengast er á Íslandi?

Apríl 2009

Svör	Fjöldi	Hlutfall %	Víkmörk +/-
Já	73	11,8	2,5
Nei	548	88,2	2,5
Fjöldi svara	621	100,0	
Tóku afstöðu	621	98,6	
Tóku ekki afstöðu	9	1,4	
Fjöldi svarenda	630	100,0	

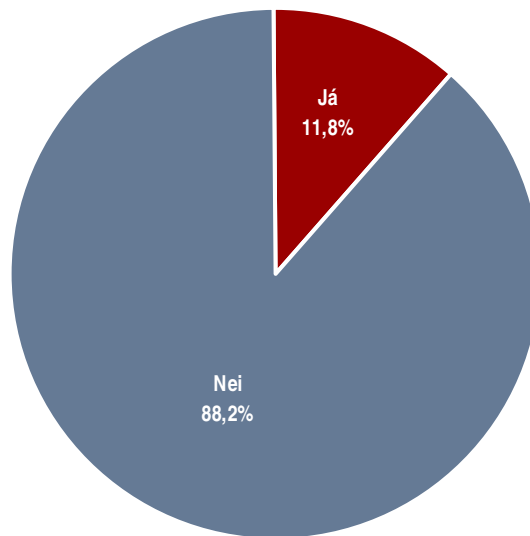
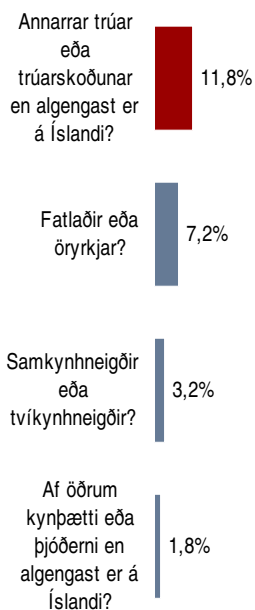
Samanburður

■ Já



*Á ensku var spurt um 'religious minority'.

Telur þú þig tilheyra einhverjum eftirfarandi hópa sem eru...



Greiningar

	Fjöldi svara	Já (%)	Nei (%)
Kyn			
Karl	309	14%	86%
Kona	312	10%	90%
Aldur *			
18-24 ára	83	20%	80%
25-34 ára	112	18%	82%
35-44 ára	116	13%	87%
45-54 ára	117	9%	91%
55 ára eða eldri	195	6%	94%
Búseta			
Reykjavík	232	14%	86%
Nágrannasv.félög R.víkur	162	12%	88%
Önnur sveitarfélög	226	9%	91%
Fjölskyldutekjur			
Lægri en 250 þúsund	72	15%	85%
250 til 399 þúsund	102	13%	87%
400 til 549 þúsund	97	10%	90%
550 til 799 þúsund	122	16%	84%
800 til 999 þúsund	52	12%	88%
Milljón eða hærr	57	11%	89%
Menntun			
Grunnskólapróf	44	7%	93%
Grunnskólapróf og viðbót	146	14%	86%
Framhaldsskólapróf	246	10%	90%
Háskólapróf	181	13%	87%
Átt þú ættingja, vin(i) eða kunningja sem eru af öðrum kynþætti eða þjóðerni en þú sjálf(ur)? *			
Já	404	16%	84%
Nei	215	5%	95%
Átt þú ættingja, vin(i) eða kunningja sem eru annarrar trúar eða trúarskoðunar en þú sjálf(ur)? *			
Já	346	21%	79%
Nei	229	0%	100%
Átt þú ættingja, vin(i) eða kunningja sem eru fatlaðir eða öryrkjar?			
Já	427	13%	87%
Nei	189	8%	92%
Átt þú ættingja, vin(i) eða kunningja sem eru samkynhneigðir eða tvíkynhneigðir?			
Já	367	14%	86%
Nei	228	9%	91%
Átt þú ættingja, vin(i) eða kunningja sem eru aldraðir?			
Já	577	12%	88%
Nei	44	7%	93%
Gagnaöflunarleið *			
Net	273	15%	85%
Sími	348	9%	91%


* Marktækur munur á milli hópa

Sp. 3. Telur þú þig tilheyra einhverjum eftirfarandi hópa sem eru: Fatlaðir eða öryrkjar?

Svör	Fjöldi	Hlutfall %	Vikmörk +/-
Já	45	7,2	2,0
Nei	581	92,8	2,0
Fjöldi svara	626	100,0	
Tóku afstöðu	626	99,4	
Tóku ekki afstöðu	4	0,6	
Fjöldi svarenda	630	100,0	

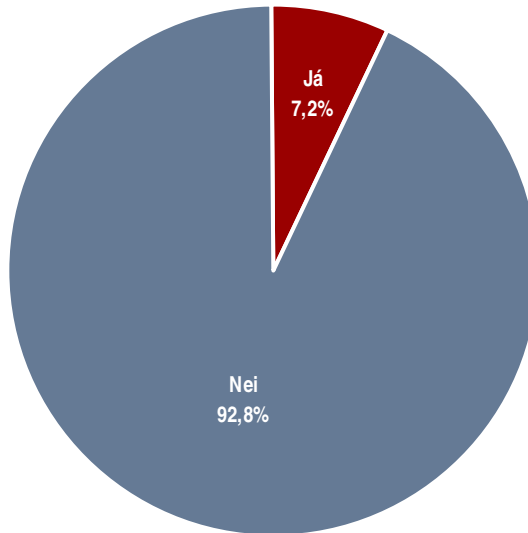
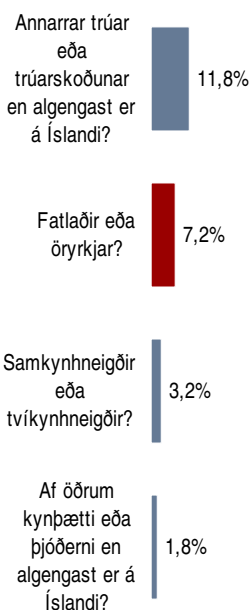
Samanburður

■ Já



*Á ensku var spurt um 'minority in terms of disability'.

Telur þú þig tilheyra einhverjum eftirfarandi hópa sem eru...



Greiningar

	Fjöldi svara	Já (%)	Nei (%)
Kyn			
Karl	314	6%	94%
Kona	312	9%	91%
Aldur *			
18-24 ára	84	1%	99%
25-34 ára	113	4%	96%
35-44 ára	116	7%	93%
45-54 ára	117	9%	91%
55 ára eða eldri	196	11%	89%
Búseta *			
Reykjavík	234	6%	94%
Nágrannasv.félög R.víkur	164	4%	96%
Önnur sveitarfélög	228	11%	89%
Fjölskyldutekjur *			
Lægri en 250 þúsund	75	21%	79%
250 til 399 þúsund	102	14%	86%
400 til 549 þúsund	99	6%	94%
550 til 799 þúsund	123	3%	97%
800 til 999 þúsund	51	2%	98%
Milljón eða hærri	56	2%	98%
Menntun *			
Grunnskólapróf	46	13%	87%
Grunnskólapróf og viðbót	148	12%	88%
Framhaldsskólapróf	248	7%	93%
Háskólapróf	181	2%	98%
Átt þú ættingja, vin(i) eða kunningja sem eru af öðrum kynþætti eða þjóðerni en þú sjálf(ur)?			
Já	409	7%	93%
Nei	216	7%	93%
Átt þú ættingja, vin(i) eða kunningja sem eru annarrar trúar eða trúarskoðunar en þú sjálf(ur)?			
Já	350	8%	92%
Nei	230	6%	94%
Átt þú ættingja, vin(i) eða kunningja sem eru fatlaðir eða öryrkjar? *			
Já	429	10%	90%
Nei	191	2%	98%
Átt þú ættingja, vin(i) eða kunningja sem eru samkynhneigðir eða tvíkynhneigðir?			
Já	371	8%	92%
Nei	232	6%	94%
Átt þú ættingja, vin(i) eða kunningja sem eru aldraðir?			
Já	583	8%	92%
Nei	45	2%	98%
Gagnaöflunarleið			
Net	276	7%	93%
Sími	350	7%	93%

* Marktækur munur á milli hópa


Sp. 4. Telur þú þig tilheyrja einhverjum eftirfarandi hópa sem eru: Samkynhneigðir eða tvíkynhneigðir?

Apríl 2009

Svör	Fjöldi	Hlutfall %	Vikmörk +/-
Já	20	3,2	1,4
Nei	606	96,8	1,4
Fjöldi svara	626	100,0	
Tóku afstöðu	626	99,4	
Tóku ekki afstöðu	4	0,6	
Fjöldi svarenda	630	100,0	

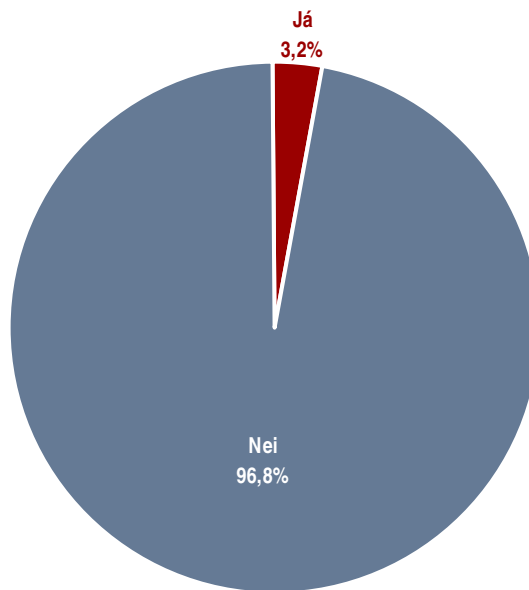
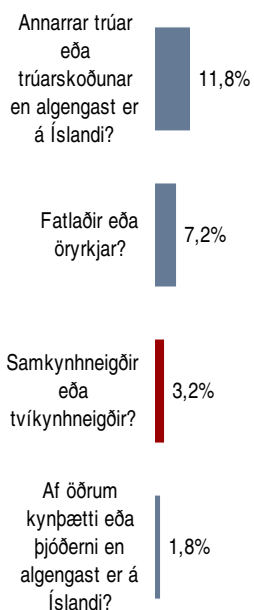
Samanburður

■ Já



*Á ensku var spurt um 'sexual minority'.

Telur þú þig tilheyrja einhverjum eftirfarandi hópa sem eru...



Greiningar

	Fjöldi svara	Já	Nei
Kyn			
Karl	315	3%	97%
Kona	312	3%	97%
Aldur			
18-24 ára	84	2%	98%
25-34 ára	113	4%	96%
35-44 ára	116	3%	97%
45-54 ára	118	3%	97%
55 ára eða eldri	194	3%	97%
Búseta			
Reykjavík	234	4%	96%
Nágrannasv.félög R.víkur	163	1%	99%
Önnur sveitarfélög	229	4%	96%
Fjölskyldutekjur			
Lægrí en 250 þúsund	73	4%	96%
250 til 399 þúsund	102	2%	98%
400 til 549 þúsund	99	5%	95%
550 til 799 þúsund	123	5%	95%
800 til 999 þúsund	52	2%	98%
Milljón eða hærri	55	2%	98%
Menntun			
Grunnskólapróf	45	7%	93%
Grunnskólapróf og viðbót	149	3%	97%
Framhaldsskólapróf	247	4%	96%
Háskólapróf	181	2%	98%
Átt þú ættingja, vin(i) eða kunningja sem eru af öðrum kynþætti eða þjóðerni en þú sjálf(ur)?			
Já	409	4%	96%
Nei	214	1%	99%
Átt þú ættingja, vin(i) eða kunningja sem eru annarrar trúar eða trúarskoðunar en þú sjálf(ur)?			
Já	350	3%	97%
Nei	229	3%	97%
Átt þú ættingja, vin(i) eða kunningja sem eru fatlaðir eða öryrkjar?			
Já	429	3%	97%
Nei	189	3%	97%
Átt þú ættingja, vin(i) eða kunningja sem eru samkynhneigðir eða tvíkynhneigðir? *			
Já	370	5%	95%
Nei	231	1%	99%
Átt þú ættingja, vin(i) eða kunningja sem eru aldraðir?			
Já	582	3%	97%
Nei	45	2%	98%
Gagnaöflunarleið			
Net	277	3%	97%
Sími	350	3%	97%

* Marktækur munur á milli hópa

Sp. 5. Hversu algengt eða óalgengt telur þú að fólki sé mismunað eða það áreitt hér á landi vegna kynþáttar eða þjóðernis?

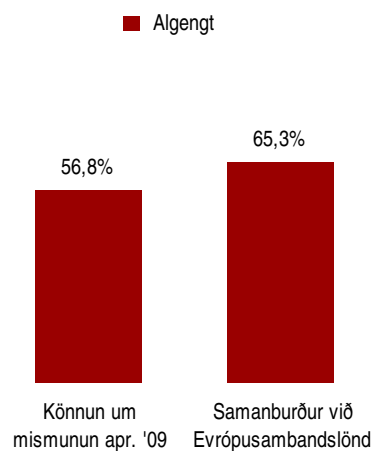
Apríl 2009

Svör	Fjöldi	Hlutfall %	Vikmörk +/-
Mjög algengt (4)	62	10,7	2,5
Frekar algengt (3)	268	46,2	4,1
Frekar óalgengt (2)	205	35,4	3,9
Mjög óalgengt (1)	45	7,8	2,2
Fjöldi svara	581	100,0	
Tóku afstöðu	581	92,2	
Tóku ekki afstöðu	49	7,8	
Fjöldi svarenda	630	100,0	
Meðaltal	2,6		
Vikmörk ±	0,1		

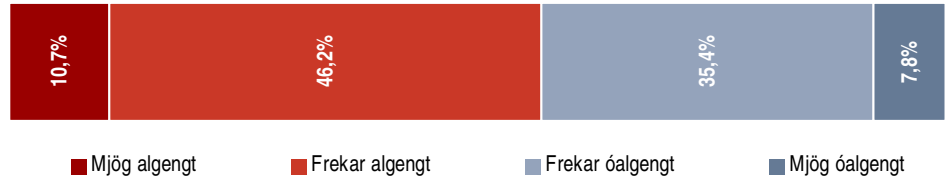
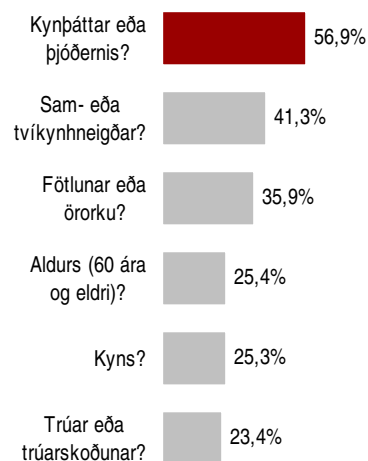
Meðaltal er reiknað með því að leggja allar tölur saman og deilt er upp í þá summu með fjölda talnanna. Í töflunni hér fyrir ofan reiknast meðaltal skv. eftirfarandi formúlu: [Mjög algengt (fj. x 4) + frekar algengt (fj. x 3) + frekar óalgengt (fj. x 2) + mjög óalgengt (fj. x 1)] / Heildarfjöldi svara.

Meðaltalið tekur gildi á kvarðanum 1 til 4.

Samanburður



Hversu algengt eða óalgengt telur þú að fólki sé mismunað eða það áreitt hér á landi vegna...



Greiningar

	Fjöldi svara	Mjög algengt	Frekar algengt	Frekar óalgengt	Mjög óalgengt	Meðaltal
Kyn *						
Karl	298	7,7%	43,0%	39,6%	9,7%	2,5
Kona	283	13,8%	49,8%	30,7%	5,7%	2,7
Aldur *						
18-24 ára	83	18,1%	55,4%	24,1%	2,4%	2,9
25-34 ára	108	13,0%	46,3%	36,1%	4,6%	2,7
35-44 ára	110	7,3%	51,8%	36,4%	4,5%	2,6
45-54 ára	112	13,4%	46,4%	30,4%	9,8%	2,6
55 ára eða eldri	169	5,9%	37,9%	43,2%	13,0%	2,4
Búseta						
Reykjavík	214	7,9%	51,9%	35,0%	5,1%	2,6
Nágrannasv. félag R. víkur	158	10,8%	47,5%	35,4%	6,3%	2,6
Önnur sveitarfélög	208	13,5%	39,4%	35,6%	11,5%	2,6
Fjölskyldutekjur						
Lægri en 250 þúsund	67	17,9%	31,3%	40,3%	10,4%	2,6
250 til 399 þúsund	93	8,6%	51,6%	31,2%	8,6%	2,6
400 til 549 þúsund	89	6,7%	49,4%	33,7%	10,1%	2,5
550 til 799 þúsund	118	8,5%	51,7%	33,9%	5,9%	2,6
800 til 999 þúsund	49	4,1%	46,9%	44,9%	4,1%	2,5
Milljón eða hærri	55	20,0%	40,0%	32,7%	7,3%	2,7
Menntun						
Grunnskólapróf	38	13,2%	34,2%	36,8%	15,8%	2,4
Grunnskólapróf og viðbót	136	14,0%	44,1%	34,6%	7,4%	2,6
Framhaldsskólapróf	237	11,8%	43,0%	35,9%	9,3%	2,6
Háskólapróf	167	6,0%	55,1%	35,3%	3,6%	2,6
Átt þú ættingja, vin(i) eða kunningja sem eru af öðrum kynþætti eða þjóðerni en þú sjálf(ur)? *						
Já	390	12,3%	49,0%	31,8%	6,9%	2,7
Nei	189	7,4%	40,7%	42,9%	9,0%	2,5
Átt þú ættingja, vin(i) eða kunningja sem eru annarrar trúar eða trúarskoðunar en þú sjálf(ur)? *						
Já	338	12,7%	50,6%	31,1%	5,6%	2,7
Nei	203	7,9%	38,4%	42,4%	11,3%	2,4
Átt þú ættingja, vin(i) eða kunningja sem eru fatlaðir eða öryrkjar?						
Já	407	11,5%	46,7%	34,4%	7,4%	2,6
Nei	167	9,0%	44,3%	37,7%	9,0%	2,5
Átt þú ættingja, vin(i) eða kunningja sem eru samkynhneigðir eða tvíkynhneigðir? *						
Já	351	12,5%	51,6%	31,3%	4,6%	2,7
Nei	211	8,1%	37,9%	40,3%	13,7%	2,4
Átt þú ættingja, vin(i) eða kunningja sem eru aldraðir?						
Já	541	11,1%	45,8%	35,9%	7,2%	2,6
Nei	40	5,0%	50,0%	27,5%	17,5%	2,4
Gagnaöflunarleið						
Net	261	12,3%	42,5%	39,8%	5,4%	2,6
Sími	320	9,4%	49,1%	31,9%	9,7%	2,6

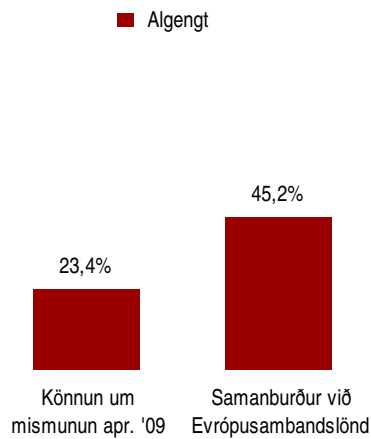
* Marktækur munur á meðaltölum hópa

Sp. 6. Hversu algengt eða óalgengt telur þú að fólki sé mismunað eða það áreitt hér á landi vegna trúar eða trúarskoðunar?

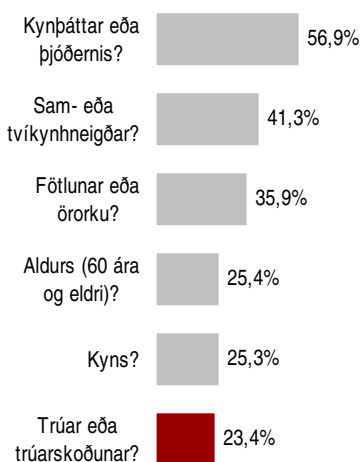
Apríl 2009

Svör	Fjöldi	Hlutfall %	Vikmörk +/-
Mjög algengt (4)	25	4,4	1,7
Frekar algengt (3)	109	19,1	3,2
Frekar óalgengt (2)	288	50,3	4,1
Mjög óalgengt (1)	150	26,3	3,6
Fjöldi svara	572	100,0	
Tóku afstöðu	572	90,8	
Tóku ekki afstöðu	58	9,2	
Fjöldi svarenda	630	100,0	
Meðaltal	2,0		
Vikmörk ±	0,1		

Samanburður



Hversu algengt eða óalgengt telur þú að fólki sé mismunað eða það áreitt hér á landi vegna...



■ Mjög algengt ■ Frekar algengt ■ Frekar óalgengt ■ Mjög óalgengt

Greiningar


	Fjöldi svara	Mjög algengt	Frekar algengt	Frekar óalgengt	Mjög óalgengt	Meðaltal
Kyn *						
Karl	293	3,4%	17,1%	50,5%	29,0%	2,0
Kona	279	5,4%	21,1%	50,2%	23,3%	2,1
Aldur						
18-24 ára	78	2,6%	26,9%	48,7%	21,8%	2,1
25-34 ára	105	5,7%	15,2%	55,2%	23,8%	2,0
35-44 ára	105	2,9%	19,0%	49,5%	28,6%	2,0
45-54 ára	113	8,0%	16,8%	51,3%	23,9%	2,1
55 ára eða eldri	170	2,4%	19,4%	48,2%	30,0%	1,9
Búseta						
Reykjavík	213	3,8%	17,8%	55,4%	23,0%	2,0
Nágrannasv.félög R.víkur	150	3,3%	23,3%	49,3%	24,0%	2,1
Önnur sveitarfélög	209	5,7%	17,2%	45,9%	31,1%	2,0
Fjölskyldutekjur						
Lægri en 250 þúsund	65	12,3%	20,0%	50,8%	16,9%	2,3
250 til 399 þúsund	95	5,3%	21,1%	46,3%	27,4%	2,0
400 til 549 þúsund	87	2,3%	18,4%	49,4%	29,9%	1,9
550 til 799 þúsund	114	2,6%	22,8%	51,8%	22,8%	2,1
800 til 999 þúsund	49		20,4%	49,0%	30,6%	1,9
Milljón eða hærri	54	7,4%	13,0%	61,1%	18,5%	2,1
Menntun						
Grunnskólapróf	35	8,6%	14,3%	48,6%	28,6%	2,0
Grunnskólapróf og viðbót	135	3,7%	23,0%	43,0%	30,4%	2,0
Framhaldsskólapróf	229	4,4%	18,3%	52,0%	25,3%	2,0
Háskólapróf	170	3,5%	18,2%	55,3%	22,9%	2,0
Átt þú ættingja, vin(i) eða kunningja sem eru af öðrum kynþætti eða þjóðerni en þú sjálf(ur)? *						
Já	379	5,8%	21,9%	48,0%	24,3%	2,1
Nei	192	1,6%	14,1%	54,2%	30,2%	1,9
Átt þú ættingja, vin(i) eða kunningja sem eru annarrar trúar eða trúarskoðunar en þú sjálf(ur)? *						
Já	334	6,0%	19,8%	50,3%	24,0%	2,1
Nei	203	2,5%	17,2%	51,2%	29,1%	1,9
Átt þú ættingja, vin(i) eða kunningja sem eru fatlaðir eða öryrkjar?						
Já	401	5,5%	18,2%	50,6%	25,7%	2,0
Nei	166	1,8%	21,1%	48,8%	28,3%	2,0
Átt þú ættingja, vin(i) eða kunningja sem eru samkynhneigðir eða tvíkynhneigðir? *						
Já	346	6,9%	19,1%	51,7%	22,3%	2,1
Nei	208	0,5%	18,8%	48,1%	32,7%	1,9
Átt þú ættingja, vin(i) eða kunningja sem eru aldraðir?						
Já	538	4,5%	18,8%	50,2%	26,6%	2,0
Nei	35	2,9%	22,9%	51,4%	22,9%	2,0
Gagnaöflunarleið						
Net	258	6,2%	17,8%	49,6%	26,4%	2,0
Sími	315	2,9%	20,0%	50,8%	26,3%	2,0

* Marktækur munur á meðaltölum hópa

Sp. 7. Hversu algengt eða óalgengt telur þú að fólki sé mismunað eða það áreitt hér á landi vegna fötlunar eða örorku?

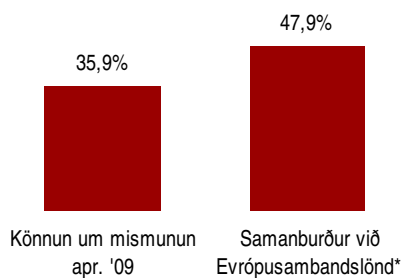
Apríl 2009

Svör	Fjöldi	Hlutfall %	Vikmörk +/-
Mjög algengt (4)	52	8,9	2,3
Frekar algengt (3)	159	27,0	3,6
Frekar óalgengt (2)	231	39,4	4,0
Mjög óalgengt (1)	145	24,7	3,5
Fjöldi svara	588	100,0	
Tóku afstöðu	588	93,3	
Tóku ekki afstöðu	43	6,7	
Fjöldi svarenda	630	100,0	
Meðaltal	2,2		
Vikmörk ±	0,1		



Samanburður

■ Algengt



*Á ensku var spurt um 'minority in terms of disability'.

Hversu algengt eða óalgengt telur þú að fólki sé mismunað eða það áreitt hér á landi vegna...



Greiningar

	Fjöldi svara	Mjög algengt	Frekar algengt	Frekar óalgengt	Mjög óalgengt	Meðaltal
Kyn *						
Karl	296	5,7%	21,6%	42,6%	30,1%	2,0
Kona	291	12,4%	32,3%	36,1%	19,2%	2,4
Aldur *						
18-24 ára	79	6,3%	45,6%	25,3%	22,8%	2,4
25-34 ára	108	13,9%	25,9%	42,6%	17,6%	2,4
35-44 ára	106	6,6%	32,1%	42,5%	18,9%	2,3
45-54 ára	114	11,4%	25,4%	36,0%	27,2%	2,2
55 ára eða eldri	181	6,6%	17,7%	43,6%	32,0%	2,0
Búseta						
Reykjavík	217	11,1%	26,7%	41,0%	21,2%	2,3
Nágrannasv.félög R.víkur	155	4,5%	28,4%	43,2%	23,9%	2,1
Önnur sveitarfélög	214	10,3%	26,2%	34,6%	29,0%	2,2
Fjölskyldutekjur						
Lægri en 250 þúsund	69	15,9%	24,6%	37,7%	21,7%	2,3
250 til 399 þúsund	98	10,2%	23,5%	42,9%	23,5%	2,2
400 til 549 þúsund	91	7,7%	23,1%	42,9%	26,4%	2,1
550 til 799 þúsund	116	6,0%	31,9%	40,5%	21,6%	2,2
800 til 999 þúsund	49	10,2%	24,5%	36,7%	28,6%	2,2
Milljón eða hærri	52	9,6%	28,8%	38,5%	23,1%	2,3
Menntun						
Grunnskólapróf	39	17,9%	17,9%	25,6%	38,5%	2,1
Grunnskólapróf og viðbót	140	8,6%	26,4%	42,1%	22,9%	2,2
Framhaldsskólapróf	234	9,4%	26,9%	36,3%	27,4%	2,2
Háskólapróf	173	6,9%	30,1%	43,4%	19,7%	2,2
Átt þú ættingja, vin(i) eða kunningja sem eru af öðrum kynþætti eða þjóðerni en þú sjálf(ur)? *						
Já	391	10,0%	28,9%	39,9%	21,2%	2,3
Nei	194	6,7%	23,2%	38,1%	32,0%	2,0
Átt þú ættingja, vin(i) eða kunningja sem eru annarrar trúar eða trúarskoðunar en þú sjálf(ur)? *						
Já	336	11,9%	33,0%	34,5%	20,5%	2,4
Nei	209	5,3%	18,7%	43,5%	32,5%	2,0
Átt þú ættingja, vin(i) eða kunningja sem eru fatlaðir eða öryrkjar? *						
Já	410	11,0%	29,5%	37,8%	21,7%	2,3
Nei	171	4,1%	21,1%	43,3%	31,6%	2,0
Átt þú ættingja, vin(i) eða kunningja sem eru samkynhneigðir eða tvíkynhneigðir? *						
Já	355	11,8%	32,1%	38,6%	17,5%	2,4
Nei	213	4,7%	19,2%	39,0%	37,1%	1,9
Átt þú ættingja, vin(i) eða kunningja sem eru aldraðir?						
Já	547	9,0%	27,8%	39,3%	23,9%	2,2
Nei	41	9,8%	17,1%	39,0%	34,1%	2,0
Gagnaöflunarleið						
Net	261	9,6%	29,1%	39,8%	21,5%	2,3
Sími	325	8,3%	25,2%	39,1%	27,4%	2,1

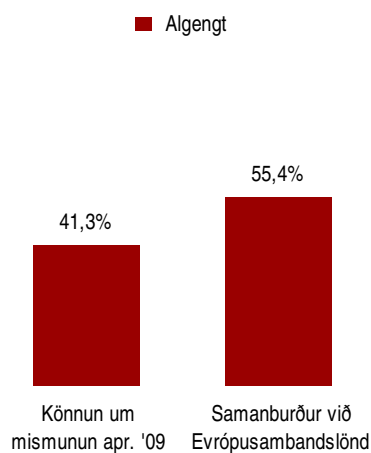
* Marktækur munur á meðaltölum hópa

Sp. 8. Hversu algengt eða óalgengt telur þú að fólki sé mismunað eða það áreitt hér á landi vegna samkynhneigðar eða tvíkynhneigðar?

Apríl 2009

Svör	Fjöldi	Hlutfall %	Vikmörk +/-
Mjög algengt (4)	55	9,8	2,5
Frekar algengt (3)	177	31,4	3,8
Frekar óalgengt (2)	259	45,9	4,1
Mjög óalgengt (1)	72	12,8	2,8
Fjöldi svara	563	100,0	
Tóku afstöðu	563	89,4	
Tóku ekki afstöðu	67	10,6	
Fjöldi svarenda	630	100,0	
Meðaltal	2,4		
Vikmörk ±	0,1		

Samanburður



Hversu algengt eða óalgengt telur þú að fólki sé mismunað eða það áreitt hér á landi vegna...



■ Mjög algengt ■ Frekar algengt ■ Frekar óalgengt ■ Mjög óalgengt

Greiningar

	Fjöldi svara	Mjög algengt	Frekar algengt	Frekar óalgengt	Mjög óalgengt	Meðaltal
Kyn *						
Karl	285	8,1%	27,4%	47,4%	17,2%	2,3
Kona	279	11,8%	35,5%	44,1%	8,6%	2,5
Aldur *						
18-24 ára	77	11,7%	42,9%	35,1%	10,4%	2,5
25-34 ára	107	10,3%	35,5%	44,9%	9,3%	2,5
35-44 ára	107	7,5%	30,8%	44,9%	16,8%	2,3
45-54 ára	111	15,3%	30,6%	44,1%	9,9%	2,5
55 ára eða eldri	158	7,0%	24,1%	53,8%	15,2%	2,2
Búseta						
Reykjavík	214	6,5%	27,6%	54,7%	11,2%	2,3
Nágrannasv.félög R.vikur	151	9,3%	39,1%	41,7%	9,9%	2,5
Önnur sveitarfélög	200	14,0%	30,0%	39,5%	16,5%	2,4
Fjölskyldutekjur						
Lægrí en 250 þúsund	61	13,1%	26,2%	47,5%	13,1%	2,4
250 til 399 þúsund	94	9,6%	34,0%	46,8%	9,6%	2,4
400 til 549 þúsund	89	10,1%	28,1%	51,7%	10,1%	2,4
550 til 799 þúsund	113	10,6%	31,9%	42,5%	15,0%	2,4
800 til 999 þúsund	51	7,8%	29,4%	51,0%	11,8%	2,3
Milljón eða hærri	52	9,6%	38,5%	44,2%	7,7%	2,5
Menntun						
Grunnskólapróf	34	14,7%	20,6%	41,2%	23,5%	2,3
Grunnskólapróf og viðbót	129	14,7%	31,0%	41,1%	13,2%	2,5
Framhaldsskólapróf	228	7,5%	31,1%	48,7%	12,7%	2,3
Háskólapróf	172	8,1%	34,3%	46,5%	11,0%	2,4
Átt þú ættingja, vin(i) eða kunningja sem eru af öðrum kynþætti eða þjóðerni en þú sjálf(ur)?						
Já	385	10,1%	33,5%	42,3%	14,0%	2,4
Nei	177	9,0%	27,7%	53,7%	9,6%	2,4
Átt þú ættingja, vin(i) eða kunningja sem eru annarrar trúar eða trúarskoðunar en þú sjálf(ur)? *						
Já	333	12,0%	32,4%	43,2%	12,3%	2,4
Nei	195	6,7%	29,2%	50,3%	13,8%	2,3
Átt þú ættingja, vin(i) eða kunningja sem eru fatlaðir eða öryrkjar? *						
Já	399	11,5%	31,8%	44,6%	12,0%	2,4
Nei	158	6,3%	28,5%	51,3%	13,9%	2,3
Átt þú ættingja, vin(i) eða kunningja sem eru samkynhneigðir eða tvíkynhneigðir? *						
Já	347	9,8%	35,4%	43,5%	11,2%	2,4
Nei	197	10,2%	24,9%	49,2%	15,7%	2,3
Átt þú ættingja, vin(i) eða kunningja sem eru aldraðir?						
Já	522	10,0%	31,8%	45,8%	12,5%	2,4
Nei	41	7,3%	26,8%	46,3%	19,5%	2,2
Gagnaöflunarleið						
Net	259	7,3%	34,4%	47,5%	10,8%	2,4
Sími	305	12,1%	28,9%	44,6%	14,4%	2,4

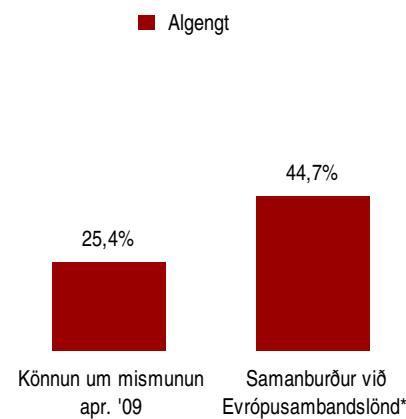
* Marktækur munur á meðaltölum hópa

Sp. 9. Hversu algengt eða óalgengt telur þú að fólki sé mismunað eða það áreitt hér á landi vegna aldurs (60 ára og eldri)?

Apríl 2009

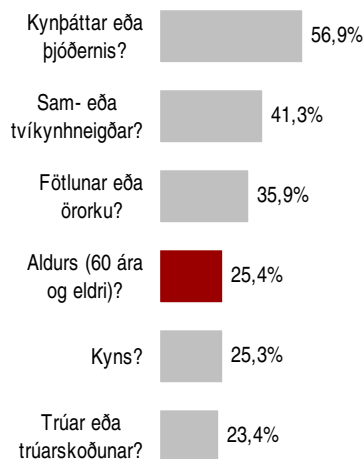
Svör	Fjöldi	Hlutfall %	Vikmörk +/-
Mjög algengt (4)	35	6,0	1,9
Frekar algengt (3)	114	19,5	3,2
Frekar óalgengt (2)	212	36,2	3,9
Mjög óalgengt (1)	224	38,3	3,9
Fjöldi svara	584	100,0	
Tóku afstöðu	584	92,7	
Tóku ekki afstöðu	46	7,3	
Fjöldi svarenda	630	100,0	
Meðaltal	1,9		
Vikmörk ±	0,1		

Samanburður



*Á ensku var spurt um 'age' en ekki tiltekið aldursbil.

Hversu algengt eða óalgengt telur þú að fólki sé mismunað eða það áreitt hér á landi vegna...



■ Mjög algengt ■ Frekar algengt ■ Frekar óalgengt ■ Mjög óalgengt

Greiningar

	Fjöldi svara	Mjög algengt	Frekar algengt	Frekar óalgengt	Mjög óalgengt	Meðaltal
Kyn *						
Karl	295	5,1%	13,6%	37,6%	43,7%	1,8
Kona	289	6,9%	25,6%	34,9%	32,5%	2,1
Aldur						
18-24 ára	77	3,9%	27,3%	31,2%	37,7%	2,0
25-34 ára	104	3,8%	12,5%	47,1%	36,5%	1,8
35-44 ára	107	1,9%	23,4%	43,0%	31,8%	2,0
45-54 ára	112	8,9%	17,9%	27,7%	45,5%	1,9
55 ára eða eldri	183	8,2%	18,6%	33,3%	39,9%	2,0
Búseta						
Reykjavík	212	6,6%	22,2%	38,2%	33,0%	2,0
Nágrannasv.félög R.víkur	157	5,7%	16,6%	36,9%	40,8%	1,9
Önnur sveitarfélög	216	5,6%	19,0%	33,8%	41,7%	1,9
Fjölskyldutekjur *						
Lægri en 250 þúsund	66	15,2%	22,7%	30,3%	31,8%	2,2
250 til 399 þúsund	96	5,2%	24,0%	35,4%	35,4%	2,0
400 til 549 þúsund	94	4,3%	12,8%	38,3%	44,7%	1,8
550 til 799 þúsund	114	7,0%	21,1%	36,8%	35,1%	2,0
800 til 999 þúsund	52	1,9%	21,2%	36,5%	40,4%	1,8
Milljón eða hærrí	52	3,8%	15,4%	44,2%	36,5%	1,9
Menntun						
Grunnskólapróf	41	7,3%	26,8%	24,4%	41,5%	2,0
Grunnskólapróf og viðbót	138	5,1%	18,8%	37,0%	39,1%	1,9
Framhaldsskólapróf	235	7,2%	17,9%	34,5%	40,4%	1,9
Háskólapróf	167	4,2%	19,8%	41,3%	34,7%	1,9
Átt þú ættingja, vin(i) eða kunningja sem eru af öðrum kynþætti eða þjóðerni en þú sjálf(ur)?						
Já	385	6,0%	20,0%	39,0%	35,1%	2,0
Nei	197	5,6%	18,8%	31,0%	44,7%	1,9
Átt þú ættingja, vin(i) eða kunningja sem eru annarrar trúar eða trúarskoðunar en þú sjálf(ur)? *						
Já	332	6,9%	23,8%	36,4%	32,8%	2,0
Nei	212	4,7%	12,3%	38,2%	44,8%	1,8
Átt þú ættingja, vin(i) eða kunningja sem eru fatlaðir eða öryrkjar? *						
Já	403	6,5%	21,6%	38,0%	34,0%	2,0
Nei	173	5,2%	14,5%	33,5%	46,8%	1,8
Átt þú ættingja, vin(i) eða kunningja sem eru samkynhneigðir eða tvíkynhneigðir? *						
Já	352	6,5%	21,6%	38,1%	33,8%	2,0
Nei	213	5,6%	16,4%	32,4%	45,5%	1,8
Átt þú ættingja, vin(i) eða kunningja sem eru aldraðir? *						
Já	545	6,2%	20,2%	36,0%	37,6%	2,0
Nei	40	2,5%	10,0%	40,0%	47,5%	1,7
Gagnaöflunarleið						
Net	261	6,1%	21,1%	36,0%	36,8%	2,0
Sími	323	5,9%	18,3%	36,2%	39,6%	1,9

* Marktækur munur á meðaltölum hópa

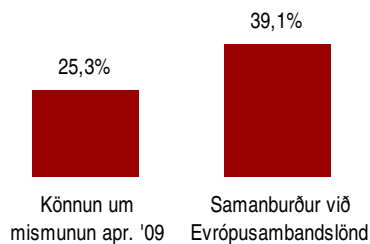
Sp. 10. Hversu algengt eða óalgengt telur þú að fólki sé mismunað eða það áreitt hér á landi vegna kyns?

Apríl 2009

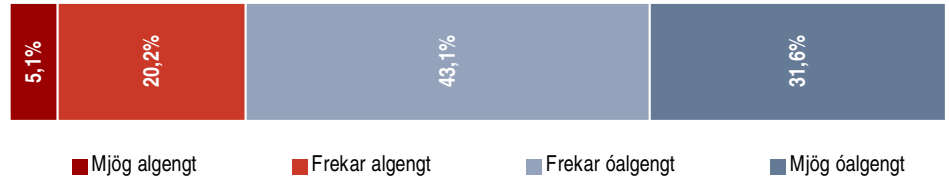
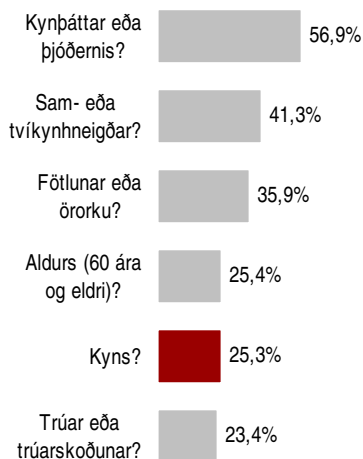
Svör	Fjöldi	Hlutfall %	Vikmörk +/-
Mjög algengt (4)	29	5,1	1,8
Frekar algengt (3)	117	20,2	3,3
Frekar óalgengt (2)	249	43,1	4,0
Mjög óalgengt (1)	183	31,6	3,8
Fjöldi svara	578	100,0	
Tóku afstöðu	578	91,7	
Tóku ekki afstöðu	52	8,3	
Fjöldi svarenda	630	100,0	
Meðaltal	2,0		
Vikmörk ±	0,1		

Samanburður

■ Algennt



Hversu algengt eða óalgengt telur þú að fólki sé mismunað eða það áreitt hér á landi vegna...



Greiningar

	Fjöldi svara	Mjög algengt	Frekar algengt	Frekar óalgengt	Mjög óalgengt	Meðaltal
Kyn *						
Karl	292	2,4%	18,2%	42,5%	37,0%	1,9
Kona	285	7,7%	22,5%	43,9%	26,0%	2,1
Aldur *						
18-24 ára	75	2,7%	20,0%	41,3%	36,0%	1,9
25-34 ára	106	4,7%	20,8%	46,2%	28,3%	2,0
35-44 ára	110	5,5%	27,3%	40,9%	26,4%	2,1
45-54 ára	115	7,8%	21,7%	41,7%	28,7%	2,1
55 ára eða eldri	172	4,1%	14,5%	44,2%	37,2%	1,9
Búseta						
Reykjavík	212	6,6%	19,3%	43,9%	30,2%	2,0
Nágrannasv.félög R.víkur	157	3,2%	21,7%	44,6%	30,6%	2,0
Önnur sveitarfélög	208	4,8%	20,2%	40,9%	34,1%	2,0
Fjölskyldutekjur						
Lægri en 250 þúsund	64	9,4%	20,3%	42,2%	28,1%	2,1
250 til 399 þúsund	98	6,1%	19,4%	37,8%	36,7%	1,9
400 til 549 þúsund	91	11,0%	17,6%	39,6%	31,9%	2,1
550 til 799 þúsund	117	3,4%	23,9%	47,0%	25,6%	2,1
800 til 999 þúsund	50		12,0%	66,0%	22,0%	1,9
Milljón eða hærri	51	3,9%	27,5%	43,1%	25,5%	2,1
Menntun						
Grunnskólapróf	36	11,1%	16,7%	38,9%	33,3%	2,0
Grunnskólapróf og viðbót	133	4,5%	22,6%	40,6%	32,3%	2,0
Framhaldsskólapróf	233	4,7%	18,0%	41,6%	35,6%	1,9
Háskólapróf	173	4,6%	22,5%	48,0%	24,9%	2,1
Átt þú ættingja, vin(i) eða kunningja sem eru af öðrum kynþætti eða þjóðerni en þú sjálf(ur)? *						
Já	382	5,8%	22,0%	44,2%	28,0%	2,1
Nei	193	3,6%	16,6%	40,9%	38,9%	1,9
Átt þú ættingja, vin(i) eða kunningja sem eru annarrar trúar eða trúarskoðunar en þú sjálf(ur)? *						
Já	336	7,7%	22,3%	42,0%	28,0%	2,1
Nei	203	1,0%	15,8%	43,3%	39,9%	1,8
Átt þú ættingja, vin(i) eða kunningja sem eru fatlaðir eða öryrkjar? *						
Já	408	6,4%	22,3%	43,6%	27,7%	2,1
Nei	162	1,9%	14,2%	43,2%	40,7%	1,8
Átt þú ættingja, vin(i) eða kunningja sem eru samkynhneigðir eða tvíkynhneigðir? *						
Já	350	7,7%	20,3%	46,0%	26,0%	2,1
Nei	209	1,4%	19,1%	37,3%	42,1%	1,8
Átt þú ættingja, vin(i) eða kunningja sem eru aldraðir?						
Já	539	5,0%	20,4%	43,6%	31,0%	2,0
Nei	38	5,3%	18,4%	36,8%	39,5%	1,9
Gagnaöflunarleið *						
Net	264	7,2%	22,0%	45,1%	25,8%	2,1
Sími	314	3,2%	18,8%	41,4%	36,6%	1,9

* Marktækur munur á meðaltölum hópa

Sp. 11. Finnst þér mismunun eða áreiti hafa aukist eða minnkað síðastliðin fimm ár, vegna kynþáttar eða þjóðernis?

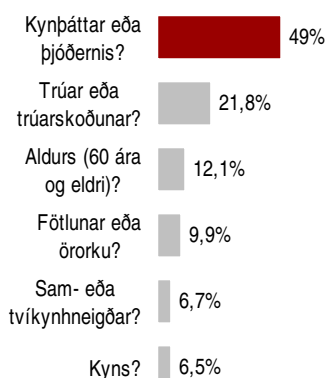
Apríl 2009

Svör	Fjöldi	Hlutfall %	Vikmörk +/-
Aukist mikið (5)	49	8,8	2,4
Aukist nokkuð (4)	223	40,2	4,1
Hvorki né (3)	147	26,5	3,7
Minnkað nokkuð (2)	107	19,3	3,3
Minnkað mikið (1)	29	5,1	1,8
Aukist		49,0	4,2
Hvorki né		26,5	3,7
Minnkað		24,4	3,6
Fjöldi svara	555	100,0	
Tóku afstöðu	555	88,1	
Tóku ekki afstöðu	75	11,9	
Fjöldi svarenda	630	100,0	
Meðaltal	3,3		
Vikmörk ±	0,1		



*Ekki er sýndur samanburður við Evrópusambandslönd í sp. 11 til 16 þar sem svarmöguleikar voru ekki sambærilegir.

Finnst þér mismunun eða áreiti hafa aukist eða minnkað síðastliðin fimm ár, vegna...



■ Aukist mikið ■ Aukist nokkuð ■ Hvorki né ■ Minnkað nokkuð ■ Minnkað mikið

Greiningar

	Fjöldi svara	Aukist mikið	Aukist nokkuð	Hvorki né	Minnkað nokkuð	Minnkað mikið
Kyn						
Karl	294	7,1%	39,1%	28,6%	19,7%	5,4%
Kona	260	10,8%	41,5%	24,2%	18,8%	4,6%
Aldur						
18-24 ára	78	12,8%	37,2%	24,4%	20,5%	5,1%
25-34 ára	102	7,8%	44,1%	22,5%	22,5%	2,9%
35-44 ára	105	9,5%	43,8%	19,0%	21,0%	6,7%
45-54 ára	106	9,4%	44,3%	29,2%	13,2%	3,8%
55 ára eða eldri	162	6,2%	34,6%	33,3%	19,1%	6,8%
Búseta						
Reykjavík	202	8,9%	43,6%	25,7%	16,3%	5,4%
Nágrannasv.félög R.víkur	151	9,3%	42,4%	24,5%	17,9%	6,0%
Önnur sveitarfélög	199	8,0%	35,7%	29,1%	23,1%	4,0%
Fjölskyldutekjur *						
Lægri en 250 þúsund	60	23,3%	28,3%	33,3%	13,3%	1,7%
250 til 399 þúsund	89	4,5%	43,8%	27,0%	16,9%	7,9%
400 til 549 þúsund	88	3,4%	40,9%	27,3%	23,9%	4,5%
550 til 799 þúsund	111	4,5%	45,0%	28,8%	17,1%	4,5%
800 til 999 þúsund	48	10,4%	41,7%	20,8%	22,9%	4,2%
Milljón eða hærr	54	16,7%	38,9%	22,2%	20,4%	1,9%
Menntun						
Grunnskólapróf	29	6,9%	44,8%	31,0%	10,3%	6,9%
Grunnskólapróf og viðbót	129	9,3%	34,1%	30,2%	20,9%	5,4%
Framhaldsskólapróf	225	11,1%	38,7%	29,3%	17,8%	3,1%
Háskólapróf	168	5,4%	45,8%	20,2%	22,0%	6,5%

Átt þú ættingja, vin(i) eða kunningja sem eru af öðrum kynþætti eða þjóðerni en þú sjálf(ur)? *

Já	371	11,3%	39,9%	24,3%	19,7%	4,9%
Nei	183	3,8%	40,4%	31,1%	18,6%	6,0%

Átt þú ættingja, vin(i) eða kunningja sem eru annarrar trúar eða trúarskoðunar en þú sjálf(ur)? *

Já	321	11,8%	42,1%	22,4%	19,0%	4,7%
Nei	196	4,6%	35,7%	32,1%	21,4%	6,1%

Átt þú ættingja, vin(i) eða kunningja sem eru fatlaðir eða öryrkjar? *

Já	386	9,6%	43,5%	24,4%	18,7%	3,9%
Nei	163	6,7%	31,9%	33,1%	20,2%	8,0%

Átt þú ættingja, vin(i) eða kunningja sem eru samkynhneigðir eða tvíkynhneigðir?

Já	337	10,7%	42,4%	23,1%	18,7%	5,0%
Nei	199	5,5%	36,2%	31,7%	21,6%	5,0%

Átt þú ættingja, vin(i) eða kunningja sem eru aldraðir?

Já	515	9,1%	39,6%	26,2%	20,0%	5,0%
Nei	41	4,9%	46,3%	29,3%	12,2%	7,3%

Gagnaöflunarleið

Net	247	9,7%	44,9%	25,5%	15,8%	4,0%
Sími	308	8,1%	36,4%	27,3%	22,1%	6,2%

* Marktækur munur á meðaltölum hópa

Sp. 12. Finnst þér mismunun eða áreiti hafa aukist eða minnkað síðastliðin fimm ár, vegna trúar eða trúarskoðunar?

Apríl 2009

Svör	Fjöldi	Hlutfall %	Vikmörk +/-
Aukist mikið (5)	15	2,8	1,4
Aukist nokkuð (4)	101	19,1	3,3
Hvorki né (3)	258	48,6	4,3
Minnkað nokkuð (2)	120	22,7	3,6
Minnkað mikið (1)	36	6,9	2,2
Aukist		21,8	3,5
Hvorki né		48,6	4,3
Minnkað		29,5	3,9
Fjöldi svara	530	100,0	
Tóku afstöðu	530	84,1	
Tóku ekki afstöðu	100	15,9	
Fjöldi svarenda	630	100,0	
Meðaltal	2,9		
Vikmörk ±	0,1		



Greiningar

	Fjöldi svara	Aukist mikið	Aukist nokkuð	Hvorki né	Minnkað nokkuð	Minnkað mikið
Kyn						
Karl	283	2,8%	19,8%	46,6%	23,0%	7,8%
Kona	246	2,4%	18,3%	50,8%	22,4%	6,1%
Aldur						
18-24 ára	78	3,8%	15,4%	35,9%	34,6%	10,3%
25-34 ára	98	2,0%	17,3%	53,1%	19,4%	8,2%
35-44 ára	100	2,0%	24,0%	48,0%	22,0%	4,0%
45-54 ára	103	1,9%	18,4%	53,4%	21,4%	4,9%
55 ára eða eldri	149	3,4%	19,5%	49,7%	20,1%	7,4%
Búseta						
Reykjavík	199	1,0%	22,1%	48,2%	23,6%	5,0%
Nágrannasv.félög R.víkur	142	2,8%	14,1%	54,9%	22,5%	5,6%
Önnur sveitarfélög	188	4,3%	20,2%	44,1%	21,8%	9,6%
Fjölskyldutekjur						
Lægri en 250 þúsund	57	8,8%	19,3%	54,4%	15,8%	1,8%
250 til 399 þúsund	80	5,0%	16,3%	43,8%	30,0%	5,0%
400 til 549 þúsund	82	2,4%	14,6%	51,2%	24,4%	7,3%
550 til 799 þúsund	108	1,9%	22,2%	50,9%	19,4%	5,6%
800 til 999 þúsund	48		22,9%	54,2%	18,8%	4,2%
Milljón eða hærrí	53	1,9%	22,6%	41,5%	28,3%	5,7%
Menntun						
Grunnskólapróf	32		18,8%	50,0%	18,8%	12,5%
Grunnskólapróf og viðbót	121	3,3%	16,5%	45,5%	25,6%	9,1%
Framhaldsskólapróf	214	4,2%	20,1%	50,5%	20,6%	4,7%
Háskólapróf	163	1,2%	20,2%	48,5%	22,7%	7,4%
Átt þú ættingja, vin(i) eða kunningja sem eru af öðrum kynþætti eða þjóðerni en þú sjálf(ur)?						
Já	360	3,6%	17,8%	47,5%	24,4%	6,7%
Nei	170	1,2%	22,4%	50,6%	18,8%	7,1%
Átt þú ættingja, vin(i) eða kunningja sem eru annarrar trúar eða trúarskoðunar en þú sjálf(ur)?						
Já	315	3,5%	20,0%	44,8%	24,4%	7,3%
Nei	182	1,6%	18,7%	52,7%	20,9%	6,0%
Átt þú ættingja, vin(i) eða kunningja sem eru fatlaðir eða öryrkjar?						
Já	371	2,2%	20,5%	46,9%	24,5%	5,9%
Nei	154	4,5%	15,6%	53,2%	18,2%	8,4%
Átt þú ættingja, vin(i) eða kunningja sem eru samkynhneigðir eða tvíkynhneigðir?						
Já	323	4,0%	20,1%	44,3%	24,8%	6,8%
Nei	191	1,0%	17,3%	54,5%	19,9%	7,3%
Átt þú ættingja, vin(i) eða kunningja sem eru aldraðir?						
Já	494	2,4%	19,4%	48,0%	23,5%	6,7%
Nei	35	8,6%	14,3%	57,1%	11,4%	8,6%
Gagnaöflunarleið						
Net	237	2,5%	19,8%	52,3%	20,7%	4,6%
Sími	293	2,7%	18,8%	45,4%	24,2%	8,9%

Ekki er marktækur munur á meðaltölum hópa

Finnst þér mismunun eða áreiti hafa aukist eða minnkað síðastliðin fimm ár, vegna...

Kynþáttar eða þjóðernis?	49,0%
Trúar eða trúarskoðunar?	21,8%
Aldurs (60 ára og eldri)?	12,1%
Fötlnar eða örorku?	9,9%
Sam- eða tvíkynhneigðar?	6,7%
Kyns?	6,5%

Sp. 13. Finnst þér mismunun eða áreiti hafa aukist eða minnkað síðastliðin fimm ár, vegna fötlunar eða örorku?

Apríl 2009

Svör	Fjöldi	Hlutfall %	Vikmörk +/-
Aukist mikið (5)	15	2,6	1,3
Aukist nokkuð (4)	40	7,3	2,2
Hvorki né (3)	292	52,7	4,2
Minnkað nokkuð (2)	152	27,4	3,7
Minnkað mikið (1)	55	10,0	2,5
Aukist		9,9	2,5
Hvorki né		52,7	4,2
Minnkað		37,4	4,0
Fjöldi svara	554	100,0	
Tóku afstöðu	554	88,0	
Tóku ekki afstöðu	76	12,0	
Fjöldi svarenda	630	100,0	
Meðaltal	2,7		
Vikmörk ±	0,1		

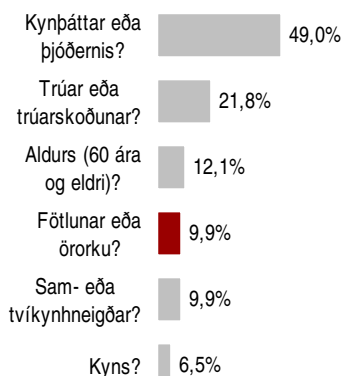


Greiningar

	Fjöldi svara	Aukist mikið	Aukist nokkuð	Hvorki né	Minnkað nokkuð	Minnkað mikið
Kyn						
Karl	289	3,1%	5,2%	52,2%	27,3%	12,1%
Kona	267	2,2%	9,7%	53,2%	27,3%	7,5%
Aldur						
18-24 ára	71	1,4%	9,9%	52,1%	29,6%	7,0%
25-34 ára	101	4,0%	4,0%	59,4%	28,7%	4,0%
35-44 ára	103	2,9%	10,7%	57,3%	23,3%	5,8%
45-54 ára	106	3,8%	6,6%	51,9%	26,4%	11,3%
55 ára eða eldri	174	1,7%	6,3%	46,0%	29,3%	16,7%
Búseta						
Reykjavík	208	2,9%	7,2%	52,9%	27,4%	9,6%
Nágrannasv.félög R.víkur	147	1,4%	8,8%	57,8%	26,5%	5,4%
Önnur sveitarfélög	200	3,5%	6,0%	48,5%	28,5%	13,5%
Fjölskyldutekjur *						
Lægri en 250 þúsund	65	9,2%	10,8%	53,8%	16,9%	9,2%
250 til 399 þúsund	86	4,7%	8,1%	37,2%	34,9%	15,1%
400 til 549 þúsund	86	1,2%	2,3%	52,3%	36,0%	8,1%
550 til 799 þúsund	113	2,7%	7,1%	54,0%	26,5%	9,7%
800 til 999 þúsund	46	4,3%	4,3%	67,4%	21,7%	6,5%
Milljón eða hærr	53	1,9%	3,8%	62,3%	28,3%	3,8%
Menntun						
Grunnskólapróf	36	2,8%	2,8%	50,0%	25,0%	19,4%
Grunnskólapróf og viðbót	136	2,2%	8,8%	48,5%	27,9%	12,5%
Framhaldsskólapróf	216	3,2%	6,9%	54,6%	28,2%	6,9%
Háskólapróf	164	1,8%	7,3%	54,9%	26,2%	9,8%
Átt þú ættingja, vin(i) eða kunningja sem eru af öðrum kynþætti eða þjóðerni en þú sjálf(ur)?						
Já	367	3,0%	8,7%	52,9%	27,2%	8,2%
Nei	186	2,2%	4,3%	52,2%	27,4%	14,0%
Átt þú ættingja, vin(i) eða kunningja sem eru annarrar trúar eða trúarskoðunar en þú sjálf(ur)?						
Já	314	2,5%	9,2%	52,5%	27,7%	8,0%
Nei	200	2,5%	5,0%	53,0%	27,0%	12,5%
Átt þú ættingja, vin(i) eða kunningja sem eru fatlaðir eða öryrkjar?						
Já	387	3,1%	8,0%	52,5%	27,4%	9,0%
Nei	161	1,2%	6,2%	54,7%	25,5%	12,4%
Átt þú ættingja, vin(i) eða kunningja sem eru samkynhneigðir eða tvíkynhneigðir?						
Já	337	3,6%	8,6%	50,4%	27,6%	9,8%
Nei	201	1,5%	5,0%	55,2%	27,4%	10,9%
Átt þú ættingja, vin(i) eða kunningja sem eru aldraðir?						
Já	514	2,9%	7,8%	51,9%	28,0%	9,3%
Nei	41	2,4%	61,0%	19,5%	17,1%	
Gagnaöflunarleið *						
Net	244	2,5%	7,8%	59,0%	24,2%	6,6%
Sími	311	2,9%	7,1%	47,6%	29,9%	12,5%

* Marktækur munur á meðaltölum hópa

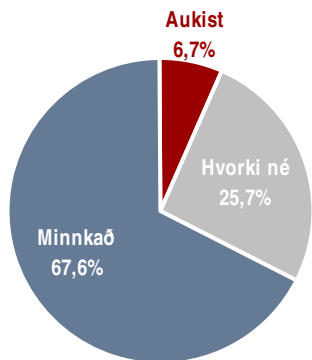
Finnst þér mismunun eða áreiti hafa aukist eða minnkað síðastliðin fimm ár, vegna...



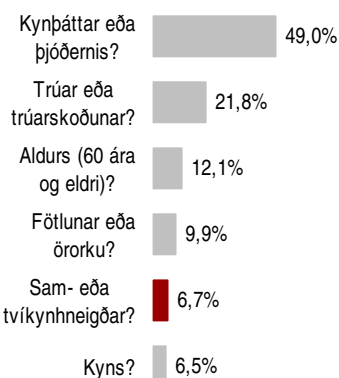
Sp. 14. Finnst þér mismunun eða áreiti hafa aukist eða minnkað síðastliðin fimm ár, vegna samkynhneigðar eða tvíkynhneigðar?

Apríl 2009

Svör	Fjöldi	Hlutfall %	Vikmörk +/-
Aukist mikið (5)	7	1,3	0,9
Aukist nokkuð (4)	30	5,4	1,9
Hvorki né (3)	143	25,7	3,6
Minnað nokkuð (2)	264	47,2	4,1
Minnað mikið (1)	114	20,4	3,3
Aukist	6,7	2,1	
Hvorki né	25,7	3,6	
Minnað	67,6	3,9	
Fjöldi svara	558	100,0	
Tóku afstöðu	558	88,6	
Tóku ekki afstöðu	72	11,4	
Fjöldi svarenda	630	100,0	
Meðaltal	2,2		
Vikmörk ±	0,1		



Finnst þér mismunun eða áreiti hafa aukist eða minnkað síðastliðin fimm ár, vegna...



Greiningar

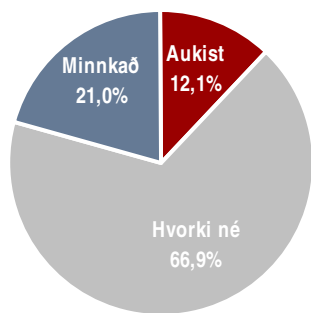
	Fjöldi svara	Aukist mikið	Aukist nokkuð	Hvorki né	Minnað nokkuð	Minnað mikið
Kyn						
Karl	291	1,4%	5,8%	28,5%	45,4%	18,9%
Kona	269	1,5%	4,8%	22,7%	49,1%	21,9%
Aldur *						
18-24 ára	80	1,3%	3,8%	7,5%	65,0%	22,5%
25-34 ára	105	1,0%	6,7%	22,9%	56,2%	13,3%
35-44 ára	106	0,9%	2,8%	31,1%	43,4%	21,7%
45-54 ára	107	1,9%	7,5%	35,5%	35,5%	19,6%
55 ára eða eldri	161	1,9%	5,6%	26,7%	42,2%	23,6%
Búseta						
Reykjavík	209	1,0%	5,3%	25,4%	43,1%	25,4%
Nágrannasv.félög R.víkur	150	1,3%	4,7%	28,7%	50,7%	14,7%
Önnur sveitarfélög	199	2,0%	6,0%	23,6%	48,7%	19,6%
Fjölskyldutekjur						
Lægrri en 250 þúsund	59	3,4%	8,5%	33,9%	40,7%	13,6%
250 til 399 þúsund	88	1,1%	6,8%	23,9%	40,9%	27,3%
400 til 549 þúsund	90	2,2%	3,3%	26,7%	53,3%	14,4%
550 til 799 þúsund	113		8,0%	29,2%	44,2%	18,6%
800 til 999 þúsund	50		2,0%	30,0%	52,0%	16,0%
Milljón eða hærrí	53		1,9%	18,9%	62,3%	17,0%
Menntun						
Grunnskólapróf	34		2,9%	26,5%	41,2%	29,4%
Grunnskólapróf og viðbót	133	3,0%	5,3%	20,3%	47,4%	24,1%
Framhaldsskólapróf	220	1,4%	7,3%	26,8%	49,1%	15,5%
Háskólapróf	170	0,6%	3,5%	28,8%	45,3%	21,8%
Átt þú ættingja, vin(i) eða kunningja sem eru af öðrum kynþætti eða þjóðerni en þú sjálf(ur)?						
Já	375	1,3%	4,3%	25,9%	46,9%	21,6%
Nei	181	1,1%	7,7%	26,0%	47,5%	17,7%
Átt þú ættingja, vin(i) eða kunningja sem eru annarrar trúar eða trúarskoðunar en þú sjálf(ur)? *						
Já	329	1,8%	2,1%	23,7%	52,3%	20,1%
Nei	194	0,5%	10,8%	29,4%	40,2%	19,1%
Átt þú ættingja, vin(i) eða kunningja sem eru fatlaðir eða öryrkjar?						
Já	391	1,8%	5,6%	23,5%	48,6%	20,5%
Nei	159		5,0%	31,4%	43,4%	20,1%
Átt þú ættingja, vin(i) eða kunningja sem eru samkynhneigðir eða tvíkynhneigðir? *						
Já	344	1,2%	4,1%	22,1%	48,5%	24,1%
Nei	196	1,5%	7,7%	30,1%	45,9%	14,8%
Átt þú ættingja, vin(i) eða kunningja sem eru aldraðir?						
Já	518	1,4%	5,2%	25,1%	48,1%	20,3%
Nei	39		5,1%	33,3%	38,5%	23,1%
Gagnaöflunarleið						
Net	252	1,2%	5,6%	27,4%	44,8%	21,0%
Sími	306	1,3%	5,2%	24,2%	49,3%	19,9%

* Marktækur munur á meðaltölum hópa

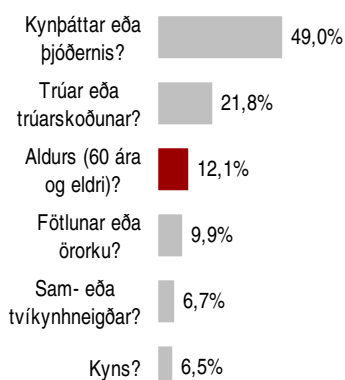
Sp. 15. Finnst þér mismunun eða áreiti hafa aukist eða minnkað síðastliðin fimm ár, vegna aldurs (60 ára og eldri)?

Apríl 2009

Svör	Fjöldi	Hlutfall %	Vikmörk +/-
Aukist mikið (5)	13	2,5	1,3
Aukist nokkuð (4)	52	9,6	2,5
Hvorki né (3)	361	66,9	4,0
Minnkað nokkuð (2)	80	14,8	3,0
Minnkað mikið (1)	34	6,2	2,0
Aukist		12,1	2,8
Hvorki né		66,9	4,0
Minnkað		21,0	3,4
Fjöldi svara	540	100,0	
Tóku afstöðu	540	85,7	
Tóku ekki afstöðu	90	14,3	
Fjöldi svarenda	630	100,0	
Meðaltal	2,9		
Vikmörk ±	0,1		



Finnst þér mismunun eða áreiti hafa aukist eða minnkað síðastliðin fimm ár, vegna...



■ Aukist mikið ■ Aukist nokkuð ■ Hvorki né ■ Minnkað nokkuð ■ Minnkað mikið

Greiningar

	Fjöldi svara	Aukist mikið	Aukist nokkuð	Hvorki né	Minnkað nokkuð	Minnkað mikið
Kyn *						
Karl	278	1,4%	6,8%	69,8%	17,6%	4,3%
Kona	260	3,5%	12,7%	64,2%	11,5%	8,1%
Aldur						
18-24 ára	76		6,6%	71,1%	14,5%	7,9%
25-34 ára	95	1,1%	7,4%	70,5%	16,8%	4,2%
35-44 ára	100		10,0%	66,0%	18,0%	6,0%
45-54 ára	104	2,9%	10,6%	71,2%	10,6%	4,8%
55 ára eða eldri	164	6,1%	11,6%	61,0%	14,0%	7,3%
Búseta						
Reykjavík	202	3,0%	10,4%	64,4%	15,8%	6,4%
Nágrannasv.félög R.víkur	143	2,1%	9,8%	72,0%	10,5%	5,6%
Önnur sveitarfélög	195	2,1%	8,7%	65,6%	16,4%	7,2%
Fjölskyldutekjur						
Lægri en 250 þúsund	64	7,8%	10,9%	68,8%	7,8%	4,7%
250 til 399 þúsund	86	2,3%	11,6%	57,0%	16,3%	12,8%
400 til 549 þúsund	82		6,1%	68,3%	17,1%	8,5%
550 til 799 þúsund	110	2,7%	9,1%	69,1%	16,4%	2,7%
800 til 999 þúsund	46	2,2%	6,5%	73,9%	17,4%	
Milljón eða hærrí	49		8,2%	71,4%	14,3%	6,1%
Menntun						
Grunnskólapróf	37		13,5%	62,2%	10,8%	13,5%
Grunnskólapróf og viðbót	129	3,1%	10,1%	65,1%	14,7%	7,0%
Framhaldsskólapróf	218	3,7%	8,7%	67,9%	13,8%	6,0%
Háskólapróf	153	0,7%	9,8%	68,0%	17,0%	4,6%
Átt þú ættingja, vin(i) eða kunningja sem eru af öðrum kynþætti eða þjóðerni en þú sjálf(ur)?						
Já	359	2,2%	9,2%	68,0%	13,9%	6,7%
Nei	180	2,8%	10,6%	65,0%	16,1%	5,6%
Átt þú ættingja, vin(i) eða kunningja sem eru annarrar trúar eða trúarskoðunar en þú sjálf(ur)?						
Já	315	2,9%	11,1%	66,0%	15,2%	4,8%
Nei	193	2,1%	8,3%	67,4%	12,4%	9,8%
Átt þú ættingja, vin(i) eða kunningja sem eru fatlaðir eða öryrkjar?						
Já	378	2,1%	9,8%	67,5%	15,1%	5,6%
Nei	157	3,2%	9,6%	66,9%	12,1%	8,3%
Átt þú ættingja, vin(i) eða kunningja sem eru samkynhneigðir eða tvíkynhneigðir?						
Já	327	2,8%	10,7%	66,4%	15,3%	4,9%
Nei	199	2,0%	8,5%	65,8%	14,6%	9,0%
Átt þú ættingja, vin(i) eða kunningja sem eru aldraðir?						
Já	503	2,6%	10,1%	66,2%	14,7%	6,4%
Nei	37		2,7%	78,4%	16,2%	2,7%
Gagnaöflunarleið *						
Net	240	2,5%	11,3%	71,7%	11,7%	2,9%
Sími	299	2,3%	8,4%	63,2%	17,4%	8,7%

* Marktækur munur á meðaltölum hópa

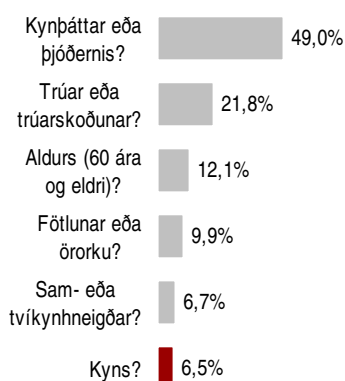
Sp. 16. Finnst þér mismunun eða áreiti hafa aukist eða minnkað síðastliðin fimm ár, vegna kyns?

Apríl 2009

Svör	Fjöldi	Hlutfall %	Vikmörk +/-
Aukist mikið (5)	10	1,8	1,1
Aukist nokkuð (4)	26	4,7	1,8
Hvorki né (3)	282	50,9	4,2
Minnkað nokkuð (2)	160	28,8	3,8
Minnkað mikið (1)	76	13,7	2,9
Aukist		6,5	2,1
Hvorki né		50,9	4,2
Minnkað		42,5	4,1
Fjöldi svara	554	100,0	
Tóku afstöðu	554	88,0	
Tóku ekki afstöðu	76	12,0	
Fjöldi svarenda	630	100,0	
Meðaltal	2,5		
Vikmörk ±	0,1		



Finnst þér mismunun eða áreiti hafa aukist eða minnkað síðastliðin fimm ár, vegna...



Greiningar

	Fjöldi svara	Aukist mikið	Aukist nokkuð	Hvorki né	Minnkað nokkuð	Minnkað mikið
Kyn *						
Karl	288	0,3%	5,9%	48,3%	30,2%	15,3%
Kona	267	3,4%	3,4%	53,9%	27,3%	12,0%
Aldur *						
18-24 ára	73		5,5%	31,5%	37,0%	26,0%
25-34 ára	102	1,0%	6,9%	46,1%	38,2%	7,8%
35-44 ára	105	1,0%	1,9%	54,3%	32,4%	10,5%
45-54 ára	109	1,8%	6,4%	56,0%	23,9%	11,9%
55 ára eða eldri	166	4,2%	4,2%	56,6%	20,5%	14,5%
Búseta						
Reykjavík	206	2,9%	4,9%	49,5%	30,1%	12,6%
Nágrannasv.félög R.vikur	153	0,7%	3,9%	58,2%	24,2%	13,1%
Önnur sveitarfélög	195	1,5%	5,1%	46,7%	31,3%	15,4%
Fjölskyldutekjur *						
Lægri en 250 þúsund	53	13,2%	3,8%	54,7%	22,6%	5,7%
250 til 399 þúsund	88	1,1%	3,4%	46,6%	30,7%	18,2%
400 til 549 þúsund	88	1,1%	6,8%	52,3%	26,1%	13,6%
550 til 799 þúsund	115	0,9%	7,0%	46,1%	33,0%	13,0%
800 til 999 þúsund	50		2,0%	60,0%	32,0%	6,0%
Milljón eða hærrí	53			49,1%	37,7%	13,2%
Menntun						
Grunnskólapróf	34	2,9%	2,9%	61,8%	17,6%	14,7%
Grunnskólapróf og viðbót	131	2,3%	5,3%	47,3%	27,5%	17,6%
Framhaldsskólapróf	218	1,8%	4,1%	53,7%	26,6%	13,8%
Háskólapróf	168	1,2%	5,4%	48,8%	33,9%	10,7%
Átt þú ættingja, vin(i) eða kunningja sem eru af öðrum kynþætti eða þjóðerni en þú sjálf(ur)?						
Já	364	1,9%	5,2%	48,1%	29,9%	14,8%
Nei	187	1,6%	3,7%	56,7%	26,7%	11,2%
Átt þú ættingja, vin(i) eða kunningja sem eru annarrar trúar eða trúarskoðunar en þú sjálf(ur)?						
Já	320	2,2%	4,7%	46,9%	33,1%	13,1%
Nei	194	1,5%	5,2%	55,2%	22,7%	15,5%
Átt þú ættingja, vin(i) eða kunningja sem eru fatlaðir eða öryrkjar?						
Já	385	1,3%	5,2%	48,8%	30,9%	13,8%
Nei	163	3,1%	3,1%	56,4%	23,3%	14,1%
Átt þú ættingja, vin(i) eða kunningja sem eru samkynhneigðir eða tvíkynhneigðir?						
Já	337	1,8%	4,7%	49,0%	30,3%	14,2%
Nei	198	2,0%	5,1%	53,0%	25,3%	14,6%
Átt þú ættingja, vin(i) eða kunningja sem eru aldraðir? *						
Já	514	1,2%	5,1%	50,0%	30,0%	13,8%
Nei	41	9,8%	2,4%	61,0%	12,2%	14,6%
Gagnaöflunarleið *						
Net	247	1,2%	6,5%	55,5%	27,1%	9,7%
Sími	306	2,3%	3,3%	47,4%	30,1%	17,0%

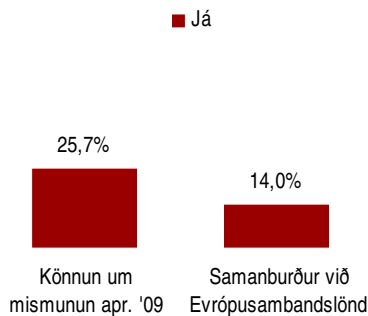
* Marktækur munur á meðaltölum hópa

Sp. 17. Hefur þú orðið vitni að því síðastliðna tólf mánuði að einhver hafi orðið fyrir mismunun eða áreiti vegna kynþáttar eða þjóðernis?

Apríl 2009

Svör	Fjöldi	Hlutfall %	Víkmörk +/-
Já, einu sinni	45	7,3	2,1
Já, tvisvar eða oft	113	18,4	3,1
Nei	457	74,3	3,5
Fjöldi svara	615	100,0	
Tóku afstöðu	615	97,6	
Tóku ekki afstöðu	15	2,4	
Fjöldi svarenda	630	100,0	

Samanburður



Hefur þú orðið vitni að því síðastliðna tólf mánuði að einhver hafi orðið fyrir mismunun eða áreiti vegna...



Greiningar

Greiningar	Fjöldi svara	Já, einu sinni	Já, tvisvar eða oft	Nei
Kyn				
Karl	310	8%	17%	75%
Kona	304	7%	20%	73%
Aldur *				
18-24 ára	82	11%	26%	63%
25-34 ára	110	6%	23%	71%
35-44 ára	113	9%	25%	66%
45-54 ára	114	10%	18%	73%
55 ára eða eldri	196	4%	10%	86%
Búseta				
Reykjavík	231	4%	21%	74%
Nágrannasv.félög R.víkur	160	10%	19%	71%
Önnur sveitarfélög	222	8%	15%	77%
Fjölskyldutekjur				
Lægrí en 250 þúsund	72	8%	14%	78%
250 til 399 þúsund	99	7%	18%	75%
400 til 549 þúsund	98	5%	13%	82%
550 til 799 þúsund	120	8%	21%	72%
800 til 999 þúsund	51	8%	22%	71%
Milljón eða hærri	57	11%	21%	68%
Menntun				
Grunnskólapróf	45		20%	80%
Grunnskólapróf og viðbót	146	8%	18%	73%
Framhaldsskólapróf	242	8%	16%	76%
Háskólapróf	177	7%	20%	72%
Átt þú ættingja, vin(i) eða kunningja sem eru af öðrum kynþætti eða þjóðerni en þú sjálf(ur)? *				
Já	398	9%	23%	68%
Nei	214	4%	10%	86%
Átt þú ættingja, vin(i) eða kunningja sem eru annarrar trúar eða trúarskoðunar en þú sjálf(ur)? *				
Já	340	10%	26%	64%
Nei	227	4%	10%	86%
Átt þú ættingja, vin(i) eða kunningja sem eru fatlaðir eða öryrkjar? *				
Já	422	8%	21%	71%
Nei	186	6%	12%	81%
Átt þú ættingja, vin(i) eða kunningja sem eru samkynhneigðir eða tvíkynhneigðir? *				
Já	363	8%	26%	66%
Nei	230	6%	8%	86%
Átt þú ættingja, vin(i) eða kunningja sem eru aldraðir?				
Já	570	7%	19%	74%
Nei	44	7%	14%	80%
Gagnaöflunarleið				
Net	261	8%	20%	72%
Sími	353	7%	18%	76%

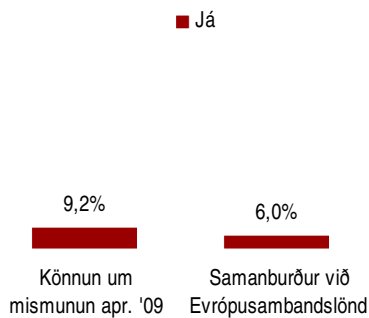
* Marktækur munur á milli hópa

Sp. 18. Hefur þú orðið vitni að því síðastliðna tólf mánuði að einhver hafi orðið fyrir mismunun eða áreiti vegna trúar eða trúarskoðunar?


Apríl 2009

Svör	Fjöldi	Hlutfall %	Vikmörk +/-
Já, einu sinni	23	3,8	1,5
Já, tvisvar eða oft	32	5,3	1,8
Nei	555	90,9	2,3
Fjöldi svara	611	100,0	
Tóku afstöðu	611	96,9	
Tóku ekki afstöðu	19	3,1	
Fjöldi svarenda	630	100,0	

Samanburður



Hefur þú orðið vitni að því síðastliðna tólf mánuði að einhver hafi orðið fyrir mismunun eða áreiti vegna...



Greiningar


Greiningar	Fjöldi svara	Já, einu sinni	Já, tvisvar eða oft	Nei
Kyn				
Karl	311	4%	6%	90%
Kona	300	4%	8%	92%
Aldur *				
18-24 ára	81	7%	7%	85%
25-34 ára	110	5%	8%	87%
35-44 ára	109	6%	5%	89%
45-54 ára	115	2%	8%	90%
55 ára eða eldri	196	2%	2%	96%
Búseta				
Reykjavík	234	4%	6%	90%
Nágrannasv.félög R.víkur	158	3%	5%	92%
Önnur sveitarfélög	219	5%	5%	90%
Fjölskyldutekjur				
Lægri en 250 þúsund	72	8%	4%	88%
250 til 399 þúsund	99	5%	6%	89%
400 til 549 þúsund	96	3%	4%	93%
550 til 799 þúsund	120	3%	6%	89%
800 til 999 þúsund	51	4%	2%	94%
Milljón eða hærrí	57	2%	7%	91%
Menntun				
Grunnskólapróf	44	2%	2%	95%
Grunnskólapróf og viðbót	146	1%	3%	91%
Framhaldsskólapróf	240	5%	4%	91%
Háskólapróf	176	5%	6%	89%
Átt þú ættingja, vin(i) eða kunningja sem eru af öðrum kynþætti eða þjóðerni en þú sjálf(ur)? *				
Já	393	5%	7%	88%
Nei	214	2%	2%	97%
Átt þú ættingja, vin(i) eða kunningja sem eru annarrar trúar eða trúarskoðunar en þú sjálf(ur)? *				
Já	337	6%	7%	87%
Nei	227	3%	3%	96%
Átt þú ættingja, vin(i) eða kunningja sem eru fatlaðir eða öryrkjar?				
Já	417	4%	6%	90%
Nei	185	3%	4%	93%
Átt þú ættingja, vin(i) eða kunningja sem eru samkynhneigðir eða tvíkynhneigðir? *				
Já	360	6%	7%	88%
Nei	229	3%	3%	95%
Átt þú ættingja, vin(i) eða kunningja sem eru aldraðir?				
Já	567	4%	6%	90%
Nei	44	2%	2%	95%
Gagnaöflunarleið				
Net	258	3%	7%	90%
Sími	352	5%	6%	92%

* Marktækur munur á milli hópa

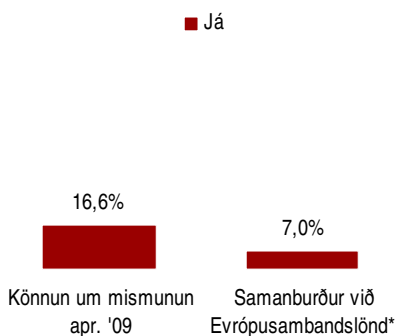
Sp. 19. Hefur þú orðið vitni að því síðastliðna tólf mánuði að einhver hafi orðið fyrir mismunun eða áreiti vegna fötlunar eða örorku?

Apríl 2009

Svör	Fjöldi	Hlutfall %	Vikmörk +/-
Já, einu sinni	36	5,9	1,9
Já, tvisvar eða oft	66	10,7	2,4
Nei	511	83,4	2,9
Fjöldi svara	613	100,0	
Tóku afstöðu	613	97,3	
Tóku ekki afstöðu	17	2,7	
Fjöldi svarenda	630	100,0	

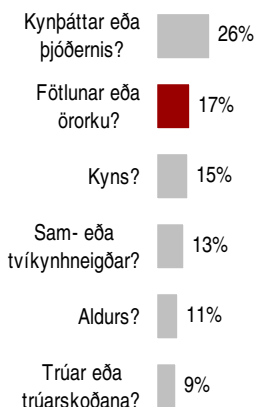


Samanburður



*Á ensku var spurt um 'disability'.

Hefur þú orðið vitni að því síðastliðna tólf mánuði að einhver hafi orðið fyrir mismunun eða áreiti vegna...



Greiningar

Kyn *

Kyn	Fjöldi svara	Já, einu sinni	Já, tvisvar eða oft	Nei
Karl	310	5%	7%	88%
Kona	303	7%	14%	79%

Aldur

Aldur	Fjöldi svara	Já, einu sinni	Já, tvisvar eða oft	Nei
18-24 ára	82	12%	16%	72%
25-34 ára	109	7%	9%	83%
35-44 ára	113	6%	11%	83%
45-54 ára	114	4%	13%	83%
55 ára eða eldri	195	4%	8%	89%

Búseta

Búseta	Fjöldi svara	Já, einu sinni	Já, tvisvar eða oft	Nei
Reykjavík	233	6%	11%	82%
Nágrannasv.félög R.víkur	158	3%	8%	89%
Önnur sveitarfélög	222	7%	12%	81%

Fjölskyldutekjur

Fjölskyldutekjur	Fjöldi svara	Já, einu sinni	Já, tvisvar eða oft	Nei
Lægri en 250 þúsund	73	4%	18%	78%
250 til 399 þúsund	99	7%	8%	85%
400 til 549 þúsund	95	2%	2%	86%
550 til 799 þúsund	121	12%	9%	79%
800 til 999 þúsund	50	4%	10%	86%
Milljón eða hærr	56	5%	5%	89%

Menntun

Menntun	Fjöldi svara	Já, einu sinni	Já, tvisvar eða oft	Nei
Grunnskólapróf	45	2%	3%	89%
Grunnskólapróf og viðbót	146	5%	10%	86%
Framhaldsskólapróf	240	6%	9%	85%
Háskólapróf	176	7%	14%	79%

Átt þú ættingja, vin(i) eða kunningja sem eru af öðrum kynþætti eða þjóðerni en þú sjálf(ur)? *

Átt þú ættingja, vin(i) eða kunningja sem eru af öðrum kynþætti eða þjóðerni en þú sjálf(ur)? *	Fjöldi svara	Já, einu sinni	Já, tvisvar eða oft	Nei
Já	395	7%	13%	80%
Nei	213	4%	7%	89%

Átt þú ættingja, vin(i) eða kunningja sem eru annarrar trúar eða trúarskoðunar en þú sjálf(ur)? *

Átt þú ættingja, vin(i) eða kunningja sem eru annarrar trúar eða trúarskoðunar en þú sjálf(ur)? *	Fjöldi svara	Já, einu sinni	Já, tvisvar eða oft	Nei
Já	340	9%	15%	76%
Nei	225	2%	2%	92%

Átt þú ættingja, vin(i) eða kunningja sem eru fatlaðir eða öryrkjar? *

Átt þú ættingja, vin(i) eða kunningja sem eru fatlaðir eða öryrkjar? *	Fjöldi svara	Já, einu sinni	Já, tvisvar eða oft	Nei
Já	421	8%	12%	80%
Nei	184	2%	3%	90%

Átt þú ættingja, vin(i) eða kunningja sem eru samkynhneigðir eða tvíkynhneigðir? *

Átt þú ættingja, vin(i) eða kunningja sem eru samkynhneigðir eða tvíkynhneigðir? *	Fjöldi svara	Já, einu sinni	Já, tvisvar eða oft	Nei
Já	361	8%	15%	77%
Nei	230	3%	3%	92%

Átt þú ættingja, vin(i) eða kunningja sem eru aldraðir?

Átt þú ættingja, vin(i) eða kunningja sem eru aldraðir?	Fjöldi svara	Já, einu sinni	Já, tvisvar eða oft	Nei
Já	568	6%	11%	83%
Nei	44	7%	0%	93%

Gagnaöflunarleið

Gagnaöflunarleið	Fjöldi svara	Já, einu sinni	Já, tvisvar eða oft	Nei
Net	261	7%	10%	83%
Sími	351	5%	11%	84%

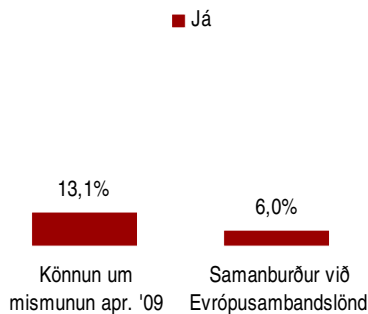
* Marktækur munur á milli hópa

Sp. 20. Hefur þú orðið vitni að því síðastliðna tólf mánuði að einhver hafi orðið fyrir mismunun eða áreiti vegna samkynhneigðar eða tvíkynhneigðar?


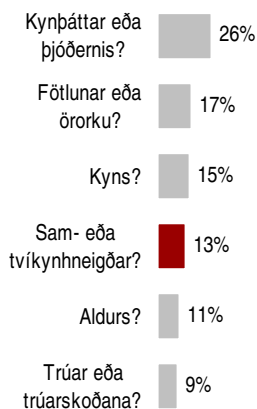
Apríl 2009

Svör	Fjöldi	Hlutfall %	Vikmörk +/-
Já, einu sinni	30	5,0	1,7
Já, tvisvar eða oft	49	8,1	2,2
Nei	532	87,0	2,7
Fjöldi svara	611	100,0	
Tóku afstöðu	611	97,0	
Tóku ekki afstöðu	19	3,0	
Fjöldi svarenda	630	100,0	

Samanburður



Hefur þú orðið vitni að því síðastliðna tólf mánuði að einhver hafi orðið fyrir mismunun eða áreiti vegna...



Greiningar

Kyn

Kyn	Fjöldi svara	Já, einu sinni	Já, tvisvar eða oft	Nei
Karl	310	4%	9%	87%
Kona	302	6%	7%	86%

Aldur *

Aldur	Fjöldi svara	Já, einu sinni	Já, tvisvar eða oft	Nei
18-24 ára	81	11%	16%	73%
25-34 ára	110	5%	12%	83%
35-44 ára	110	5%	8%	86%
45-54 ára	114	4%	9%	88%
55 ára eða eldri	194	3%		95%

Búseta

Búseta	Fjöldi svara	Já, einu sinni	Já, tvisvar eða oft	Nei
Reykjavík	232	5%	7%	88%
Nágrannasv.félög R.víkur	159	4%	8%	89%
Önnur sveitarfélög	221	6%	9%	85%

Fjölskyldutekjur

Fjölskyldutekjur	Fjöldi svara	Já, einu sinni	Já, tvisvar eða oft	Nei
Lægri en 250 þúsund	71	6%	7%	87%
250 til 399 þúsund	99	9%	6%	85%
400 til 549 þúsund	96	6%		93%
550 til 799 þúsund	121	6%	8%	86%
800 til 999 þúsund	52	6%	8%	87%
Milljón eða hærri	56	5%	5%	89%

Menntun

Menntun	Fjöldi svara	Já, einu sinni	Já, tvisvar eða oft	Nei
Grunnskólapróf	44	2%		93%
Grunnskólapróf og viðbót	146	6%	10%	84%
Framhaldsskólapróf	240	6%	7%	87%
Háskólapróf	177	3%	8%	89%

Átt þú ættingja, vin(i) eða kunningja sem eru af öðrum kynþætti eða þjóðerni en þú sjálf(ur)? *

Átt þú ættingja, vin(i) eða kunningja sem eru af öðrum kynþætti eða þjóðerni en þú sjálf(ur)? *	Fjöldi svara	Já, einu sinni	Já, tvisvar eða oft	Nei
Já	394	6%	9%	84%
Nei	213	4%		92%

Átt þú ættingja, vin(i) eða kunningja sem eru annarrar trúar eða trúarskoðunar en þú sjálf(ur)? *

Átt þú ættingja, vin(i) eða kunningja sem eru annarrar trúar eða trúarskoðunar en þú sjálf(ur)? *	Fjöldi svara	Já, einu sinni	Já, tvisvar eða oft	Nei
Já	339	7%	10%	83%
Nei	226	4%	4%	92%

Átt þú ættingja, vin(i) eða kunningja sem eru fatlaðir eða öryrkjar? *

Átt þú ættingja, vin(i) eða kunningja sem eru fatlaðir eða öryrkjar? *	Fjöldi svara	Já, einu sinni	Já, tvisvar eða oft	Nei
Já	419	6%	10%	84%
Nei	185	3%	5%	92%

Átt þú ættingja, vin(i) eða kunningja sem eru samkynhneigðir eða tvíkynhneigðir? *

Átt þú ættingja, vin(i) eða kunningja sem eru samkynhneigðir eða tvíkynhneigðir? *	Fjöldi svara	Já, einu sinni	Já, tvisvar eða oft	Nei
Já	361	8%	13%	80%
Nei	229	1%		97%

Átt þú ættingja, vin(i) eða kunningja sem eru aldraðir?

Átt þú ættingja, vin(i) eða kunningja sem eru aldraðir?	Fjöldi svara	Já, einu sinni	Já, tvisvar eða oft	Nei
Já	567	5%	8%	86%
Nei	44	5%		95%

Gagnaöflunarleið

Gagnaöflunarleið	Fjöldi svara	Já, einu sinni	Já, tvisvar eða oft	Nei
Net	259	4%	8%	87%
Sími	352	6%	8%	87%

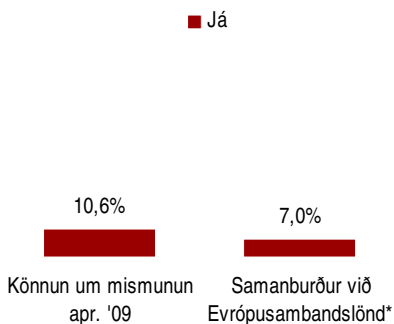
* Marktækur munur á milli hópa

Sp. 21. Hefur þú orðið vitni að því síðastliðna tólf mánuði að einhver hafi orðið fyrir mismunun eða áreiti vegna aldurs (60 ára og eldri)?

Apríl 2009


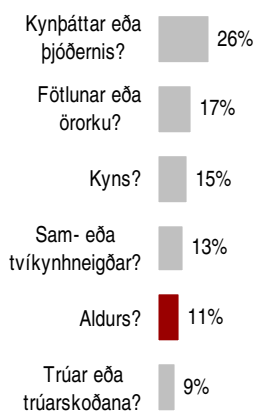
Svör	Fjöldi	Hlutfall %	Vikmörk +/-
Já, einu sinni	25	4,0	1,5
Já, tvisvar eða oft	41	6,6	2,0
Nei	550	89,4	2,4
Fjöldi svara	615	100,0	
Tóku afstöðu	615	97,6	
Tóku ekki afstöðu	15	2,4	
Fjöldi svarenda	630	100,0	

Samanburður



*Á ensku var spurt um 'age' en ekki tiltekið aldersbil.

Hefur þú orðið vitni að því síðastliðna tólf mánuði að einhver hafi orðið fyrir mismunun eða áreiti vegna...



Greiningar

Greining	Fjöldi svara	Já, einu sinni	Já, tvisvar eða oft	Nei
Kyn				
Karl	311	3,8%	5,8%	92%
Kona	303	5,3%	8,9%	87%
Aldur				
18-24 ára	81	6,3%	5,5%	89%
25-34 ára	110	3,6%	6,3%	91%
35-44 ára	112	4,5%	6,3%	89%
45-54 ára	115	3,5%	4,3%	92%
55 ára eða eldri	197	4,1%	9,1%	87%
Búseta				
Reykjavík	233	5,2%	7,7%	88%
Nágrannasv. félag R. víkur	158	3,8%	6,3%	90%
Önnur sveitarfélög	222	3,6%	6,3%	91%
Fjölskyldutekjur				
Lægri en 250 þúsund	72	7,2%	6,1%	88%
250 til 399 þúsund	100	1,3%	3,0%	91%
400 til 549 þúsund	98	2,1%	4,1%	95%
550 til 799 þúsund	121	6,6%	7,4%	87%
800 til 999 þúsund	51	4,1%	6,7%	90%
Milljón eða hærrí	57	4,5%	5,1%	91%
Menntun				
Grunnskólapróf	45	2,7%	7,8%	91%
Grunnskólapróf og viðbót	146	8,3%	5,5%	92%
Framhaldsskólapróf	243	6,6%	5,5%	90%
Háskólapróf	177	5,1%	8,3%	88%
Átt þú ættingja, vin(i) eða kunningja sem eru af öðrum kynþætti eða þjóðerni en þú sjálf(ur)? *				
Já	396	5,3%	8,8%	87%
Nei	216	2,3%	4,1%	94%
Átt þú ættingja, vin(i) eða kunningja sem eru annarrar trúar eða trúarskoðunar en þú sjálf(ur)? *				
Já	341	6,2%	10,0%	84%
Nei	227	4,1%	6,3%	95%
Átt þú ættingja, vin(i) eða kunningja sem eru fatlaðir eða öryrkjar?				
Já	423	5,3%	8,3%	88%
Nei	185	3,8%	6,3%	93%
Átt þú ættingja, vin(i) eða kunningja sem eru samkynhneigðir eða tvíkynhneigðir?				
Já	363	5,3%	8,3%	87%
Nei	230	3,8%	6,3%	92%
Átt þú ættingja, vin(i) eða kunningja sem eru aldraðir?				
Já	571	4,7%	7,7%	89%
Nei	44	2,1%	4,1%	98%
Gagnaöflunarleið				
Net	262	5,7%	7,7%	89%
Sími	353	4,8%	6,3%	90%

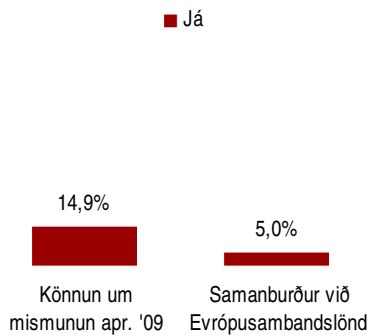
* Marktækur munur á milli hópa

Sp. 22. Hefur þú orðið vitni að því síðastliðna tólf mánuði að einhver hafi orðið fyrir mismunun eða áreiti vegna kyns?


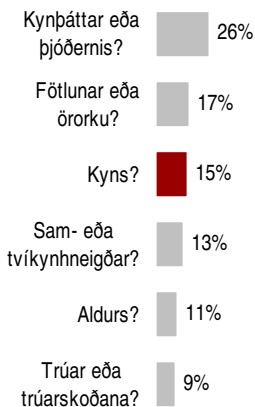
Apríl 2009

Svör	Fjöldi	Hlutfall %	Vikmörk +/-
Já, einu sinni	31	5,1	1,8
Já, tvisvar eða oft	60	9,8	2,4
Nei	519	85,1	2,8
Fjöldi svara	610	100,0	
Tóku afstöðu	610	96,8	
Tóku ekki afstöðu	20	3,2	
Fjöldi svarenda	630	100,0	

Samanburður



Hefur þú orðið vitni að því síðastliðna tólf mánuði að einhver hafi orðið fyrir mismunun eða áreiti vegna...



Greiningar

Greiningar	Fjöldi svara	Já, einu sinni	Já, tvisvar eða oft	Nei
Kyn *				
Karl	311	5%	5%	90%
Kona	298	6%	15%	80%
Aldur				
18-24 ára	80	9%	10%	81%
25-34 ára	109	5%	14%	82%
35-44 ára	110	7%	12%	81%
45-54 ára	115	5%	11%	83%
55 ára eða eldri	195	3%	8%	92%
Búseta				
Reykjavík	231	5%	10%	85%
Nágrannasv.félög R.víkur	159	6%	8%	87%
Önnur sveitarfélög	219	5%	11%	84%
Fjölskyldutekjur				
Lægrí en 250 þúsund	70	7%	9%	84%
250 til 399 þúsund	97	6%	14%	79%
400 til 549 þúsund	98	3%	0%	87%
550 til 799 þúsund	120	3%	2%	86%
800 til 999 þúsund	52	8%	8%	85%
Milljón eða hærrí	57	11%	7%	82%
Menntun				
Grunnskólapróf	43	2%	7%	91%
Grunnskólapróf og viðbót	146	5%	5%	90%
Framhaldsskólapróf	241	5%	10%	85%
Háskólapróf	178	7%	13%	79%
Átt þú ættingja, vin(i) eða kunningja sem eru af öðrum kynþætti eða þjóðerni en þú sjálf(ur)? *				
Já	391	7%	13%	81%
Nei	216	2%	0%	93%
Átt þú ættingja, vin(i) eða kunningja sem eru annarrar trúar eða trúarskoðunar en þú sjálf(ur)? *				
Já	336	7%	15%	78%
Nei	226	4%	0%	93%
Átt þú ættingja, vin(i) eða kunningja sem eru fatlaðir eða öryrkjar? *				
Já	419	6%	12%	81%
Nei	183	3%	7%	93%
Átt þú ættingja, vin(i) eða kunningja sem eru samkynhneigðir eða tvíkynhneigðir? *				
Já	358	6%	15%	79%
Nei	229	3%	0%	94%
Átt þú ættingja, vin(i) eða kunningja sem eru aldraðir?				
Já	566	5%	10%	85%
Nei	44	7%	5%	89%
Gagnaöflunarleið *				
Net	259	6%	14%	80%
Sími	351	4%	7%	89%

* Marktækur munur á milli hópa

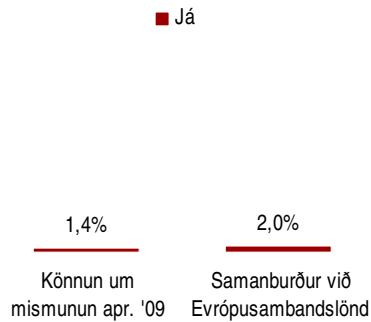
Sp. 23. Hefur þú orðið fyrir mismunun eða áreiti síðastliðna tólf mánuði vegna kynþáttar eða þjóðernis?

Apríl 2009

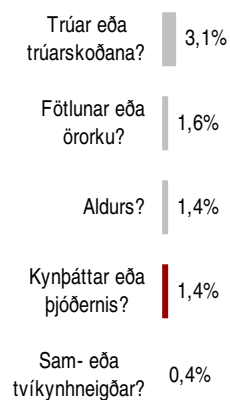
Svör	Fjöldi	Hlutfall %	Vikmörk +/-
Já, tvisvar eða oft	5	0,8	0,7
Já, einu sinni	4	0,7	0,6
Nei	615	98,6	0,9
Fjöldi svara	624	100,0	
Tóku afstöðu	624	99,1	
Tóku ekki afstöðu	6	0,9	
Fjöldi svarenda	630	100,0	

Vegna einsleitni í dreifingu svara eru greiningar ekki sýndar.

Samanburður



Hefur þú orðið fyrir mismunun eða áreiti síðastliðna tólf mánuði vegna...



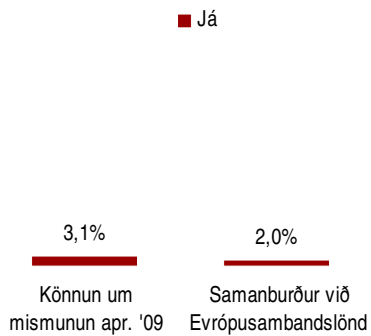
Sp. 24. Hefur þú orðið fyrir mismunun eða áreiti síðastliðna tólf mánuði vegna trúar eða trúarskoðunar?

Apríl 2009

Svör	Fjöldi	Hlutfall %	Vikmörk +/-
Já, tvisvar eða oftar	13	2,1	1,1
Já, einu sinni	6	1,0	0,8
Nei	606	96,9	1,4
Fjöldi svara	626	100,0	
Tóku afstöðu	626	99,3	
Tóku ekki afstöðu	4	0,7	
Fjöldi svarenda	630	100,0	

Vegna einsleitni í dreifingu svara eru greiningar ekki sýndar.

Samanburður



Hefur þú orðið fyrir mismunun eða áreiti síðastliðna tólf mánuði vegna...



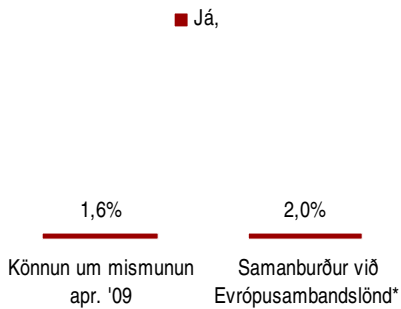
Sp. 25. Hefur þú orðið fyrir mismunun eða áreiti síðastliðna tólf mánuði vegna fötlunar eða örorku?

Apríl 2009

Svör	Fjöldi	Hlutfall %	Vikmörk +/-
Já, tvisvar eða oft	10	1,6	1,0
Já, einu sinni	0	0,0	0,0
Nei	616	98,4	1,0
Fjöldi svara	626	100,0	
Tóku afstöðu	626	99,4	
Tóku ekki afstöðu	4	0,6	
Fjöldi svarenda	630	100,0	


Vegna einsleitni í dreifingu svara eru greiningar ekki sýndar.

Samanburður



*Á ensku var spurt um 'disability'.

Hefur þú orðið fyrir mismunun eða áreiti síðastliðna tólf mánuði vegna...



Sp. 26. Hefur þú orðið fyrir mismunun eða áreiti síðastliðna tólf mánuði vegna samkyrnheigðar eða tvíkynheigðar?

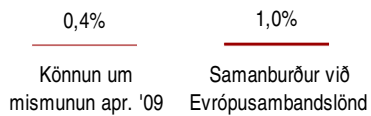
Apríl 2009

Svör	Fjöldi	Hlutfall %	Vikmörk +/-
Já, tvisvar eða oft	3	0,4	0,5
Já, einu sinni	0	0,0	0,0
Nei	623	99,6	0,5
Fjöldi svara	626	100,0	
Tóku afstöðu	626	99,4	
Tóku ekki afstöðu	4	0,6	
Fjöldi svarenda	630	100,0	

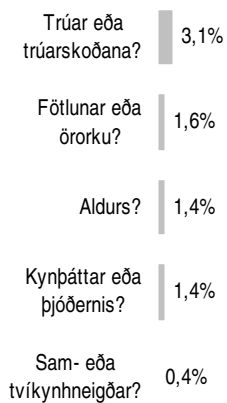
Vegna einsleitni í dreifingu svara eru greiningar ekki sýndar.

Samanburður

■ Já



Hefur þú orðið fyrir mismunun eða áreiti síðastliðna tólf mánuði vegna...



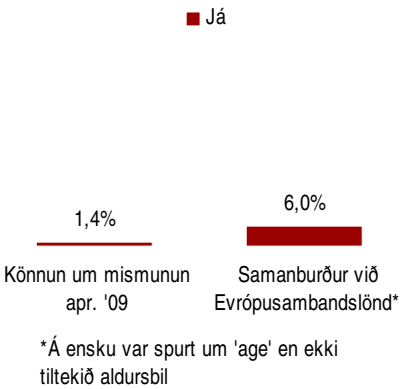
Sp. 27. Hefur þú orðið fyrir mismunun eða áreiti síðastliðna tólf mánuði vegna aldurs (60 ára og eldri)?

Apríl 2009

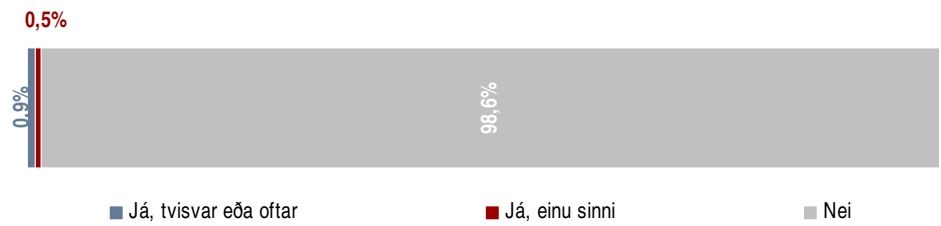
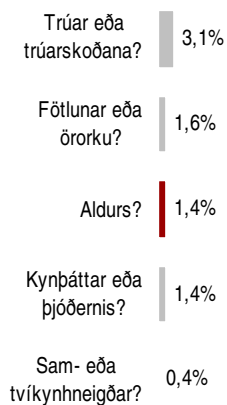
Svör	Fjöldi	Hlutfall %	Vikmörk +/-
Já, tvisvar eða oft	6	0,9	0,7
Já, einu sinni	3	0,5	0,6
Nei	615	98,6	0,9
Fjöldi svara	624	100,0	
Tóku afstöðu	624	99,1	
Tóku ekki afstöðu	6	0,9	
Fjöldi svarenda	630	100,0	

Vegna einsleitni í dreifingu svara eru greiningar ekki sýndar.

Samanburður



Hefur þú orðið fyrir mismunun eða áreiti síðastliðna tólf mánuði vegna...

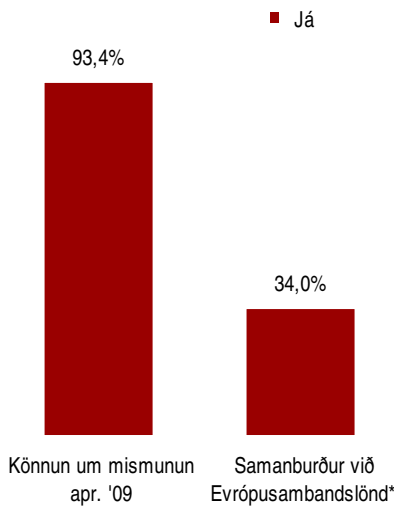


Sp. 28. Ef fyrirtæki væri að ráða starfsmann og valið stæði á milli tveggja jafn hæfra umsækjenda, telur þú að einhverjir af eftirfarandi þáttum gætu haft neikvæð áhrif á möguleika annars umsækjandans? Íslenskukunnátta umsækjanda

Apríl 2009

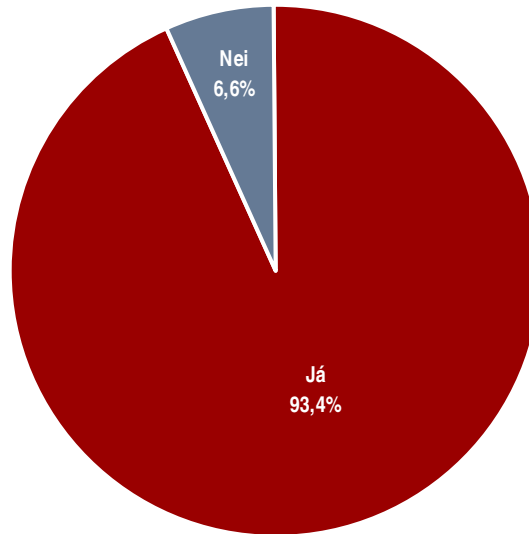
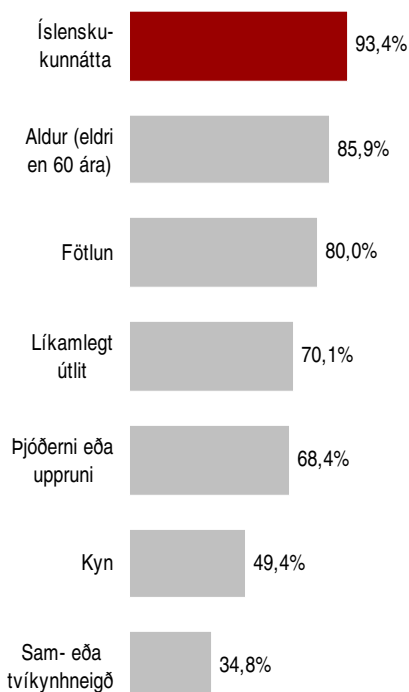
Svör	Fjöldi	Hlutfall %	Vikmörk +/-
Já	568	93,4	2,0
Nei	40	6,6	2,0
Fjöldi svara	608	100,0	
Tóku afstöðu	608	96,6	
Tóku ekki afstöðu	22	3,4	
Fjöldi svarenda	630	100,0	

Samanburður



*Á ensku var spurt um 'the candidate's way of speaking, his or her accent'.

Ef fyrirtæki væri að ráða starfsmann og valið stæði á milli tveggja jafn hæfra umsækjenda, telur þú að einhverjir af eftirfarandi þáttum gætu haft neikvæð áhrif á möguleika annars umsækjandans?



Greiningar

Greiningar	Fjöldi svara	Já (%)	Nei (%)
Kyn			
Karl	306	94%	6%
Kona	302	93%	7%
Aldur			
18-24 ára	82	96%	4%
25-34 ára	113	96%	4%
35-44 ára	112	96%	4%
45-54 ára	116	92%	8%
55 ára eða eldri	185	90%	10%
Búseta			
Reykjavík	229	95%	5%
Nágrennasv.félög R.víkur	158	94%	6%
Önnur sveitarfélög	221	91%	9%
Fjölskyldutekjur			
Lægri en 250 þúsund	69	96%	4%
250 til 399 þúsund	99	91%	9%
400 til 549 þúsund	96	96%	4%
550 til 799 þúsund	123	95%	5%
800 til 999 þúsund	52	90%	10%
Milljón eða hærri	57	91%	9%
Menntun *			
Grunnskólapróf	43	86%	14%
Grunnskólapróf og viðbót	146	92%	8%
Framhaldsskólapróf	239	92%	8%
Háskólapróf	178	98%	2%
Átt þú ættingja, vin(i) eða kunningja sem eru af öðrum kynþætti eða þjóðerni en þú sjálf(ur)?			
Já	396	94%	6%
Nei	210	91%	9%
Átt þú ættingja, vin(i) eða kunningja sem eru annarrar trúar eða trúarskoðunar en þú sjálf(ur)? *			
Já	339	95%	5%
Nei	224	90%	10%
Átt þú ættingja, vin(i) eða kunningja sem eru fatlaðir eða öryrkjar?			
Já	417	94%	6%
Nei	184	91%	9%
Átt þú ættingja, vin(i) eða kunningja sem eru samkynhneigðir eða tvíkynhneigðir?			
Já	362	93%	7%
Nei	224	94%	6%
Átt þú ættingja, vin(i) eða kunningja sem eru aldraðir?			
Já	566	93%	7%
Nei	42	95%	5%
Gagnaöflunarleið			
Net	269	95%	5%
Sími	339	92%	8%

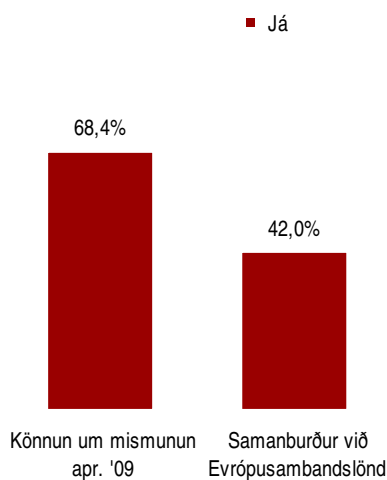
* Marktækur munur á milli hópa

Sp. 29. Ef fyrirtæki væri að ráða starfsmann og valið stæði á milli tveggja jafn hæfra umsækjenda, telur þú að einhverjir af eftirfarandi þáttum gætu haft neikvæð áhrif á möguleika annars umsækjandans? Þjóðerni eða uppruni umsækjenda

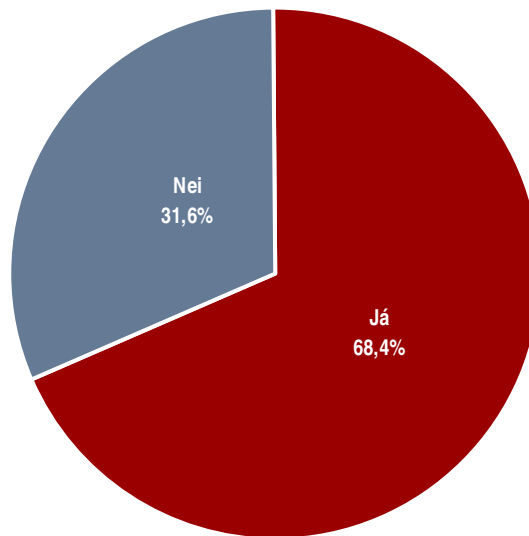
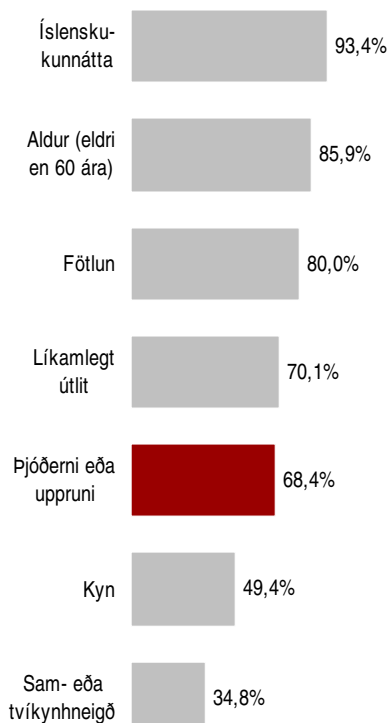
Apríl 2009

Svör	Fjöldi	Hlutfall %	Vikmörk +/-
Já	410	68,4	3,7
Nei	189	31,6	3,7
Fjöldi svara	600	100,0	
Tóku afstöðu	600	95,2	
Tóku ekki afstöðu	30	4,8	
Fjöldi svarenda	630	100,0	

Samanburður



Ef fyrirtæki væri að ráða starfsmann og valið stæði á milli tveggja jafn hæfra umsækjenda, telur þú að einhverjir af eftirfarandi þáttum gætu haft neikvæð áhrif á möguleika annars umsækjandans?



Greiningar

Greiningar	Fjöldi svara	Já (%)	Nei (%)
Kyn			
Karl	306	67%	33%
Kona	293	70%	30%
Aldur			
18-24 ára	85	74%	26%
25-34 ára	108	72%	28%
35-44 ára	112	70%	30%
45-54 ára	116	68%	32%
55 ára eða eldri	180	63%	37%
Búseta			
Reykjavík	228	67%	33%
Nágrannasv.félög R.víkur	152	74%	26%
Önnur sveitarfélög	220	65%	35%
Fjölskyldutekjur			
Lægr en 250 þúsund	71	79%	21%
250 til 399 þúsund	96	68%	32%
400 til 549 þúsund	93	65%	35%
550 til 799 þúsund	117	75%	25%
800 til 999 þúsund	51	59%	41%
Milljón eða hærri	56	71%	29%
Menntun			
Grunnskólapróf	45	67%	33%
Grunnskólapróf og viðbót	148	63%	37%
Framhaldsskólapróf	231	68%	32%
Háskólapróf	175	73%	27%
Átt þú ættingja, vin(i) eða kunningja sem eru af öðrum kynþætti eða þjóðerni en þú sjálf(ur)?			
Já	391	69%	31%
Nei	205	68%	32%
Átt þú ættingja, vin(i) eða kunningja sem eru annarrar trúar eða trúarskoðunar en þú sjálf(ur)?			
Já	337	71%	29%
Nei	218	66%	34%
Átt þú ættingja, vin(i) eða kunningja sem eru fatlaðir eða öryrkjar?			
Já	415	69%	31%
Nei	177	65%	35%
Átt þú ættingja, vin(i) eða kunningja sem eru samkynhneigðir eða tvíkynhneigðir?			
Já	357	68%	32%
Nei	219	70%	30%
Átt þú ættingja, vin(i) eða kunningja sem eru aldraðir?			
Já	559	68%	32%
Nei	41	71%	29%
Gagnaöflunarleið			
Net	261	70%	30%
Sími	338	67%	33%

Ekki er marktækur munur á milli hópa

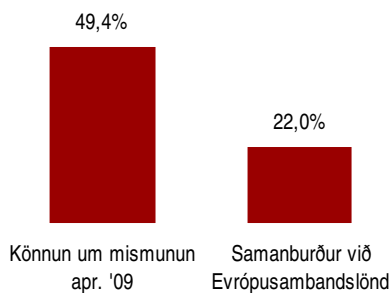
Sp. 30. Ef fyrirtæki væri að ráða starfsmann og valið stæði á milli tveggja jafn hæfra umsækjenda, telur þú að einhverjir af eftirfarandi þáttum gætu haft neikvæð áhrif á möguleika annars umsækjandans? Kyn umsækjenda

Apríl 2009

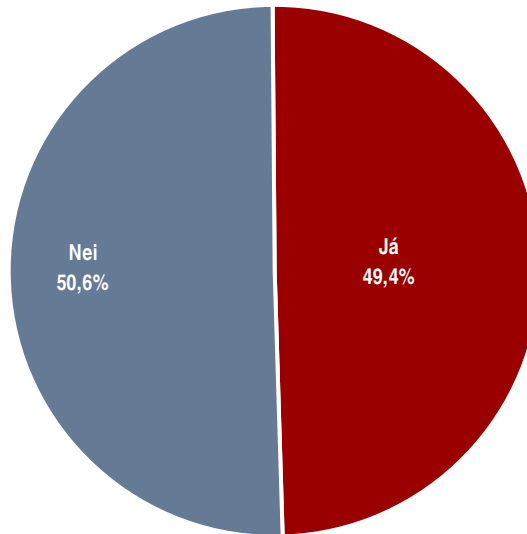
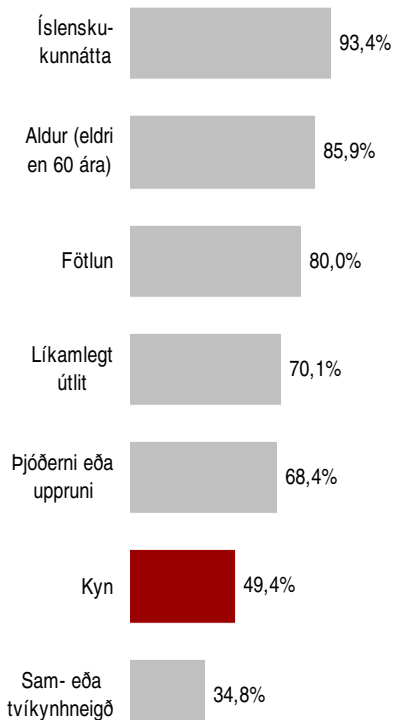
Svör	Fjöldi	Hlutfall %	Vikmörk +/-
Já	295	49,4	4,0
Nei	303	50,6	4,0
Fjöldi svara	598	100,0	
Tóku afstöðu	598	94,8	
Tóku ekki afstöðu	32	5,2	
Fjöldi svarenda	630	100,0	

Samanburður

■ Já



Ef fyrirtæki væri að ráða starfsmann og valið stæði á milli tveggja jafn hæfra umsækjenda, telur þú að einhverjir af eftirfarandi þáttum gætu haft neikvæð áhrif á möguleika annars umsækjandans?



Greiningar

Greiningar	Fjöldi svara	Já (%)	Nei (%)
Kyn *			
Karl	304	42%	58%
Kona	294	57%	43%
Aldur			
18-24 ára	85	44%	56%
25-34 ára	110	55%	45%
35-44 ára	109	46%	54%
45-54 ára	115	52%	48%
55 ára eða eldri	178	49%	51%
Búseta *			
Reykjavík	223	43%	57%
Nágrannasv.félög R.víkur	155	58%	42%
Önnur sveitarfélög	219	50%	50%
Fjölskyldutekjur *			
Lægri en 250 þúsund	69	65%	35%
250 til 399 þúsund	97	54%	46%
400 til 549 þúsund	93	39%	61%
550 til 799 þúsund	121	55%	45%
800 til 999 þúsund	51	43%	57%
Milljón eða hæri	55	40%	60%
Menntun			
Grunnskólapróf	40	55%	45%
Grunnskólapróf og viðbót	143	47%	53%
Framhaldsskólapróf	237	49%	51%
Háskólapróf	175	51%	49%
Átt þú ættingja, vin(i) eða kunningja sem eru af öðrum kynþætti eða þjóðerni en þú sjálf(ur)?			
Já	393	51%	49%
Nei	202	47%	53%
Átt þú ættingja, vin(i) eða kunningja sem eru annarrar trúar eða trúarskoðunar en þú sjálf(ur)?			
Já	336	51%	49%
Nei	218	47%	53%
Átt þú ættingja, vin(i) eða kunningja sem eru fatlaðir eða öryrkjar? *			
Já	411	53%	47%
Nei	180	39%	61%
Átt þú ættingja, vin(i) eða kunningja sem eru samkynhneigðir eða tvíkynhneigðir?			
Já	358	53%	47%
Nei	218	45%	55%
Átt þú ættingja, vin(i) eða kunningja sem eru aldraðir? *			
Já	558	51%	49%
Nei	39	28%	72%
Gagnaöflunarleið			
Net	260	54%	46%
Sími	337	46%	54%

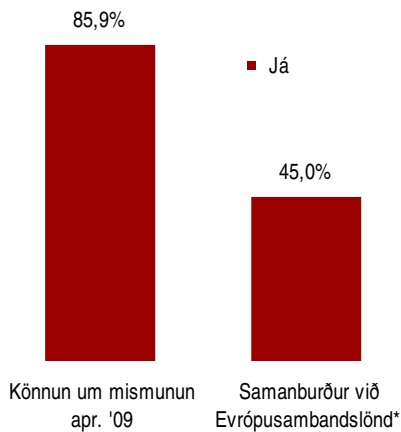
* Marktækur munur á milli hópa

Sp. 31. Ef fyrirtæki væri að ráða starfsmann og valið stæði á milli tveggja jafn hæfra umsækjenda, telur þú að einhverjir af eftirfarandi þáttum gætu haft neikvæð áhrif á möguleika annars umsækjandans? Að umsækjandi sé eldri en 60 ára

Apríl 2009

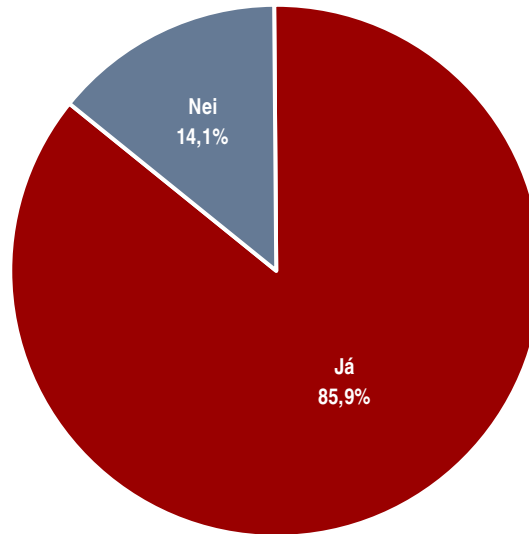
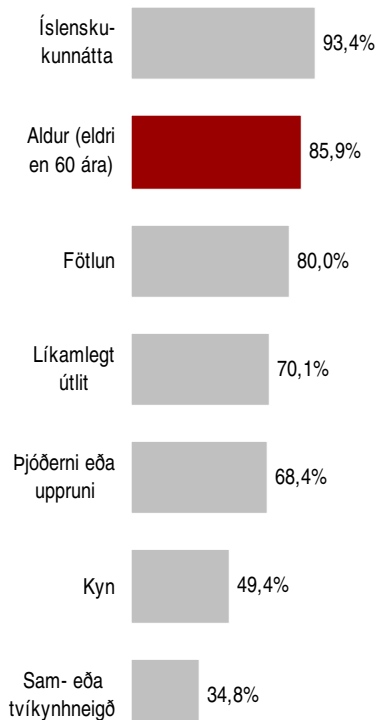
Svör	Fjöldi	Hlutfall %	Vikmörk +/-
Já	516	85,9	2,8
Nei	85	14,1	2,8
Fjöldi svara	601	100,0	
Tóku afstöðu	601	95,4	
Tóku ekki afstöðu	29	4,6	
Fjöldi svarenda	630	100,0	

Samanburður



*Á ensku var spurt um 'age' en ekki tiltekið aldursbil.

Ef fyrirtæki væri að ráða starfsmann og valið stæði á milli tveggja jafn hæfra umsækjenda, telur þú að einhverjir af eftirfarandi þáttum gætu haft neikvæð áhrif á möguleika annars umsækjandans?



Greiningar

Greiningar	Fjöldi svara	Já (%)	Nei (%)
Kyn			
Karl	302	86%	14%
Kona	299	86%	14%
Aldur			
18-24 ára	84	88%	12%
25-34 ára	110	87%	13%
35-44 ára	110	85%	15%
45-54 ára	116	87%	13%
55 ára eða eldri	182	84%	16%
Búseta			
Reykjavík	228	86%	14%
Nágrannasv.félög R.víkur	154	88%	12%
Önnur sveitarfélög	218	84%	16%
Fjölskyldutekjur			
Lægri en 250 þúsund	71	93%	7%
250 til 399 þúsund	100	88%	12%
400 til 549 þúsund	93	81%	19%
550 til 799 þúsund	120	90%	10%
800 til 999 þúsund	52	87%	13%
Milljón eða hærr	56	79%	21%
Menntun			
Grunnskólapróf	42	93%	7%
Grunnskólapróf og viðbót	148	84%	16%
Framhaldsskólapróf	235	83%	17%
Háskólapróf	175	89%	11%
Átt þú ættingja, vin(i) eða kunningja sem eru af öðrum kynþætti eða þjóðerni en þú sjálf(ur)?			
Já	390	85%	15%
Nei	207	88%	12%
Átt þú ættingja, vin(i) eða kunningja sem eru annarrar trúar eða trúarskoðunar en þú sjálf(ur)?			
Já	339	86%	14%
Nei	217	85%	15%
Átt þú ættingja, vin(i) eða kunningja sem eru fatlaðir eða öryrkjar?			
Já	417	87%	13%
Nei	177	84%	16%
Átt þú ættingja, vin(i) eða kunningja sem eru samkynhneigðir eða tvíkynhneigðir?			
Já	360	85%	15%
Nei	217	89%	11%
Átt þú ættingja, vin(i) eða kunningja sem eru aldraðir?			
Já	560	86%	14%
Nei	41	80%	20%
Gagnaöflunarleið			
Net	261	88%	12%
Sími	341	84%	16%

Ekki er marktækur munur á milli hópa

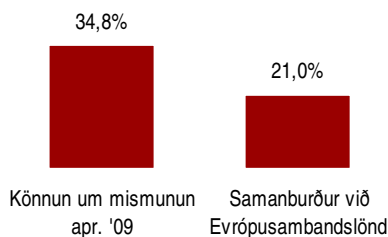
Sp. 32. Ef fyrirtæki væri að ráða starfsmann og valið stæði á milli tveggja jafn hæfra umsækjenda, telur þú að einhverjir af eftirfarandi þáttum gætu haft neikvæð áhrif á möguleika annars umsækjandans? Samkynhneigð eða tvíkynhneigð umsækjenda

Apríl 2009

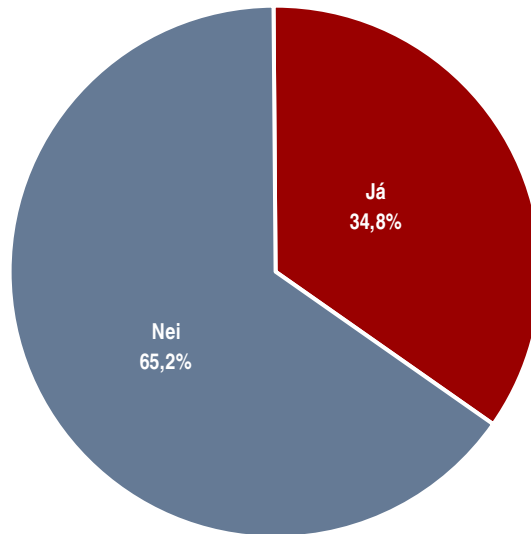
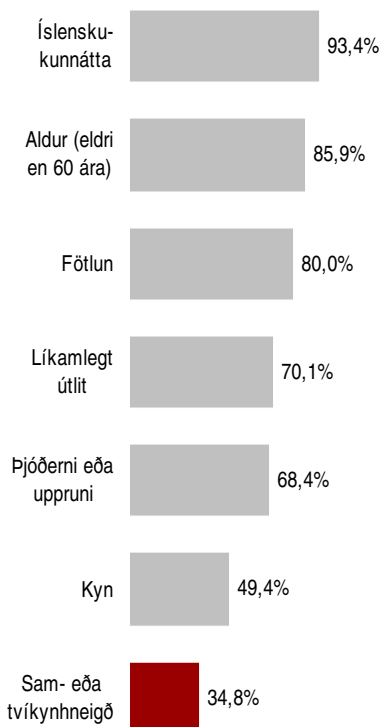
Svör	Fjöldi	Hlutfall %	Vikmörk +/-
Já	200	34,8	3,9
Nei	376	65,2	3,9
Fjöldi svara	576	100,0	
Tóku afstöðu	576	91,4	
Tóku ekki afstöðu	54	8,6	
Fjöldi svarenda	630	100,0	

Samanburður

■ Já



Ef fyrirtæki væri að ráða starfsmann og valið stæði á milli tveggja jafn hæfra umsækjenda, telur þú að einhverjir af eftirfarandi þáttum gætu haft neikvæð áhrif á möguleika annars umsækjandans?



Greiningar

Greiningar	Fjöldi svara	Já (%)	Nei (%)
Kyn			
Karl	296	35%	65%
Kona	280	35%	65%
Aldur			
18-24 ára	82	32%	68%
25-34 ára	106	31%	69%
35-44 ára	109	30%	70%
45-54 ára	111	41%	59%
55 ára eða eldri	168	37%	63%
Búseta			
Reykjavík	222	31%	69%
Nágrannasv.félög R.víkur	149	41%	59%
Önnur sveitarfélög	205	35%	65%
Fjölskyldutekjur			
Lægrí en 250 þúsund	65	46%	54%
250 til 399 þúsund	95	33%	67%
400 til 549 þúsund	92	28%	72%
550 til 799 þúsund	118	42%	58%
800 til 999 þúsund	47	30%	70%
Milljón eða hærrí	54	37%	63%
Menntun *			
Grunnskólapróf	37	41%	59%
Grunnskólapróf og viðbót	140	24%	76%
Framhaldsskólapróf	225	36%	64%
Háskólapróf	173	42%	58%
Átt þú ættingja, vin(i) eða kunningja sem eru af öðrum kynþætti eða þjóðerni en þú sjálf(ur)?			
Já	377	35%	65%
Nei	196	35%	65%
Átt þú ættingja, vin(i) eða kunningja sem eru annarrar trúar eða trúarskoðunar en þú sjálf(ur)?			
Já	327	35%	65%
Nei	209	34%	66%
Átt þú ættingja, vin(i) eða kunningja sem eru fatlaðir eða öryrkjar?			
Já	401	35%	65%
Nei	170	34%	66%
Átt þú ættingja, vin(i) eða kunningja sem eru samkynhneigðir eða tvíkynhneigðir?			
Já	355	35%	65%
Nei	202	35%	65%
Átt þú ættingja, vin(i) eða kunningja sem eru aldraðir? *			
Já	538	36%	64%
Nei	38	16%	84%
Gagnaöflunarleið			
Net	251	37%	63%
Sími	324	33%	67%

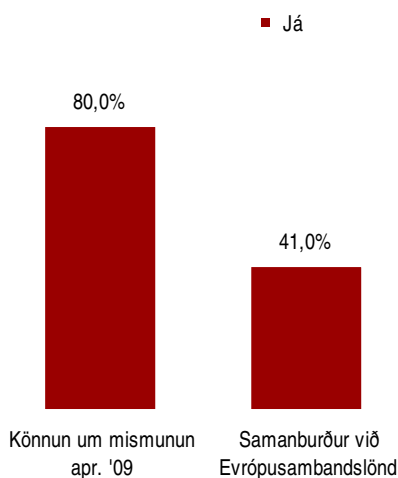
* Marktækur munur á milli hópa

Sp. 33. Ef fyrirtæki væri að ráða starfsmann og valið stæði á milli tveggja jafn hæfra umsækjenda, telur þú að einhverjir af eftirfarandi þáttum gætu haft neikvæð áhrif á möguleika annars umsækjandans? Fötlun umsækjenda

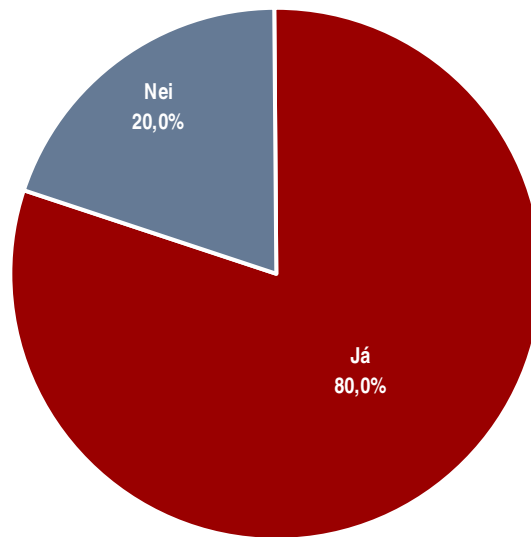
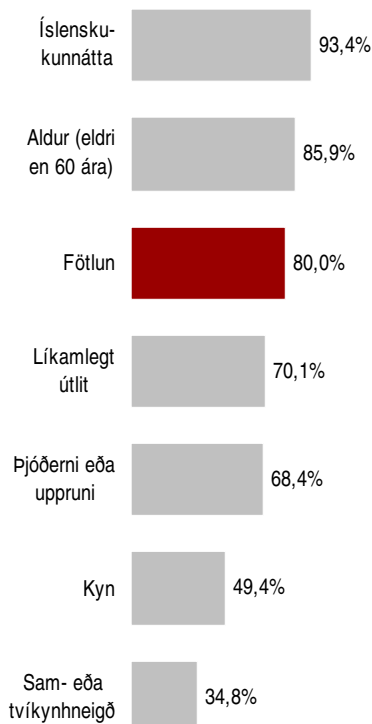
Apríl 2009

Svör	Fjöldi	Hlutfall %	Vikmörk +/-
Já	465	80,0	3,3
Nei	116	20,0	3,3
Fjöldi svara	582	100,0	
Tóku afstöðu	582	92,3	
Tóku ekki afstöðu	48	7,7	
Fjöldi svarenda	630	100,0	

Samanburður



Ef fyrirtæki væri að ráða starfsmann og valið stæði á milli tveggja jafn hæfra umsækjenda, telur þú að einhverjir af eftirfarandi þáttum gætu haft neikvæð áhrif á möguleika annars umsækjandans?



Greiningar

Greiningar	Fjöldi svara	Já (%)	Nei (%)
Kyn *			
Karl	297	76%	24%
Kona	285	84%	16%
Aldur *			
18-24 ára	84	87%	13%
25-34 ára	108	84%	16%
35-44 ára	109	84%	16%
45-54 ára	112	74%	26%
55 ára eða eldri	169	75%	25%
Búseta			
Reykjavík	220	79%	21%
Nágrannasv.félög R.víkur	152	84%	16%
Önnur sveitarfélög	211	78%	22%
Fjölskyldutekjur			
Lægri en 250 þúsund	66	85%	15%
250 til 399 þúsund	94	82%	18%
400 til 549 þúsund	93	75%	25%
550 til 799 þúsund	118	83%	17%
800 til 999 þúsund	52	73%	27%
Milljón eða hærrí	55	82%	18%
Menntun			
Grunnskólapróf	43	74%	26%
Grunnskólapróf og viðbót	142	82%	18%
Framhaldsskólapróf	223	77%	23%
Háskólapróf	172	83%	17%
Átt þú ættingja, vin(i) eða kunningja sem eru af öðrum kynþætti eða þjóðerni en þú sjálf(ur)?			
Já	380	80%	20%
Nei	199	80%	20%
Átt þú ættingja, vin(i) eða kunningja sem eru annarrar trúar eða trúarskoðunar en þú sjálf(ur)? *			
Já	332	83%	17%
Nei	210	74%	26%
Átt þú ættingja, vin(i) eða kunningja sem eru fatlaðir eða öryrkjar?			
Já	406	81%	19%
Nei	169	77%	23%
Átt þú ættingja, vin(i) eða kunningja sem eru samkynhneigðir eða tvíkynhneigðir? *			
Já	352	83%	17%
Nei	210	76%	24%
Átt þú ættingja, vin(i) eða kunningja sem eru aldraðir?			
Já	541	81%	19%
Nei	41	68%	32%
Gagnaöflunarleidd *			
Net	256	86%	14%
Sími	325	76%	24%

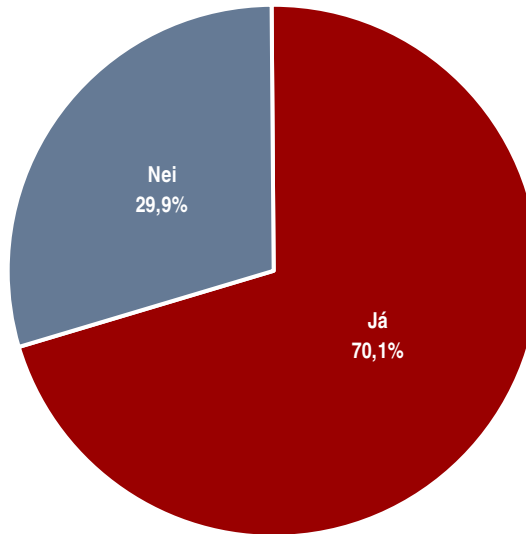
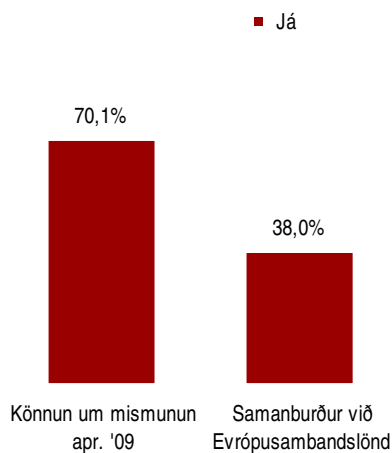
* Marktækur munur á milli hópa

Sp. 34. Ef fyrirtæki væri að ráða starfsmann og valið stæði á milli tveggja jafn hæfra umsækjenda, telur þú að einhverjir af eftirfarandi þáttum gætu haft neikvæð áhrif á möguleika annars umsækjandans? Líkamlegt útlit umsækjenda svo sem hæð og þyngd

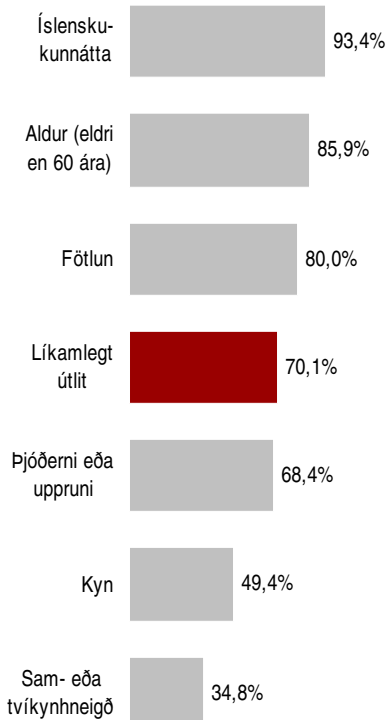
Apríl 2009

Svör	Fjöldi	Hlutfall %	Vikmörk +/-
Já	415	70,1	3,7
Nei	177	29,9	3,7
Fjöldi svara	592	100,0	
Tóku afstöðu	592	93,9	
Tóku ekki afstöðu	38	6,1	
Fjöldi svarenda	630	100,0	

Samanburður



Ef fyrirtæki væri að ráða starfsmann og valið stæði á milli tveggja jafn hæfra umsækjenda, telur þú að einhverjir af eftirfarandi þáttum gætu haft neikvæð áhrif á möguleika annars umsækjandans?



Greiningar

Greiningar	Fjöldi svara	Já (%)	Nei (%)
Kyn			
Karl	299	70%	30%
Kona	293	70%	30%
Aldur			
18-24 ára	84	73%	27%
25-34 ára	110	73%	27%
35-44 ára	110	71%	29%
45-54 ára	115	72%	28%
55 ára eða eldri	173	65%	35%
Búseta *			
Reykjavík	227	71%	29%
Nágrannasv.félög R.víkur	152	77%	23%
Önnur sveitarfélög	213	64%	36%
Fjölskyldutekjur			
Lægri en 250 þúsund	67	79%	21%
250 til 399 þúsund	98	67%	33%
400 til 549 þúsund	90	68%	32%
550 til 799 þúsund	119	73%	27%
800 til 999 þúsund	52	65%	35%
Milljón eða hærrí	56	75%	25%
Menntun *			
Grunnskólapróf	42	67%	33%
Grunnskólapróf og viðbót	140	60%	40%
Framhaldsskólapróf	231	73%	27%
Háskólapróf	176	74%	26%
Átt þú ættingja, vin(i) eða kunningja sem eru af öðrum kynþætti eða þjóðerni en þú sjálf(ur)?			
Já	392	72%	28%
Nei	198	67%	33%
Átt þú ættingja, vin(i) eða kunningja sem eru annarrar trúar eða trúarskoðunar en þú sjálf(ur)? *			
Já	337	76%	24%
Nei	214	61%	39%
Átt þú ættingja, vin(i) eða kunningja sem eru fatlaðir eða öryrkjar? *			
Já	411	73%	27%
Nei	174	64%	36%
Átt þú ættingja, vin(i) eða kunningja sem eru samkynhneigðir eða tvíkynhneigðir? *			
Já	361	75%	25%
Nei	212	65%	35%
Átt þú ættingja, vin(i) eða kunningja sem eru aldraðir? *			
Já	551	72%	28%
Nei	40	53%	48%
Gagnaöflunarleið *			
Net	258	75%	25%
Sími	335	66%	34%

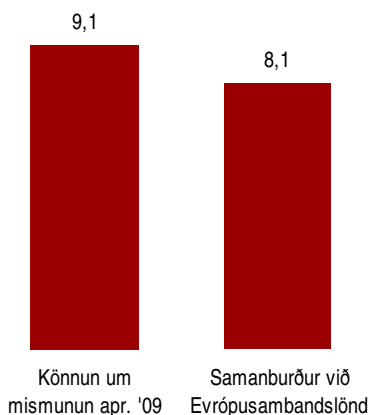
* Marktækur munur á milli hópa

Sp. 35. Á kvarðanum 1 til 10, þar sem 1 þýðir að þér þætti það mjög óþægilegt og 10 þýðir að þú værir fullkomlega sáttur við það, hvernig myndist þér að hafa einhvern/einhverja sem nágranna sem er/eru: Af öðrum kynþætti eða þjóðerni?

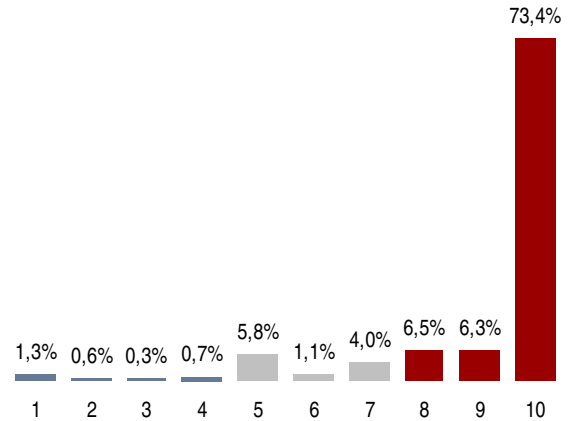
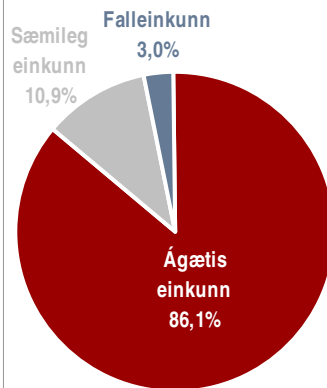
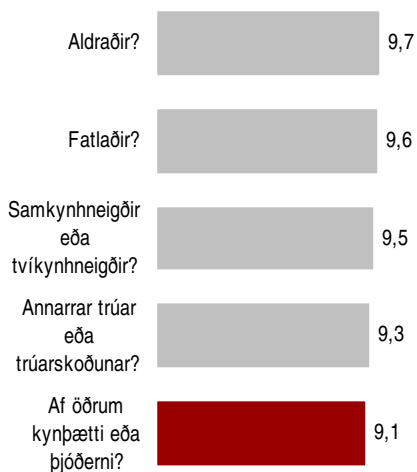
Apríl 2009

Svör	Fjöldi	Hlutfall %	Vikmörk +/-
1	450	73,4	3,5
2	38	6,3	1,9
3	40	6,5	2,0
4	24	4,0	1,5
5	7	1,1	0,8
6	35	5,8	1,8
7	5	0,7	0,7
8	2	0,3	0,5
9	4	0,6	0,6
10	8	1,3	0,9
Ágætis einkunn (8-10)		86,1	2,7
Sæmileg einkunn (5-7)		10,9	2,5
Falleinkunn (1-4)		3,0	1,3
Fjöldi svara	613	100,0	
Tóku afstöðu	613	97,3	
Tóku ekki afstöðu	17	2,7	
Fjöldi svarenda	630	100,0	
Meðaltal	9,1		
Vikmörk ±	0,1		

Samanburður á meðaltölum (1-10)



Á kvarðanum 1 til 10, þar sem 1 þýðir að þér þætti það mjög óþægilegt og 10 þýðir að þú værir fullkomlega sáttur við það, hvernig myndist þér að hafa einhvern/einhverja sem nágranna sem er/eru...



Greiningar

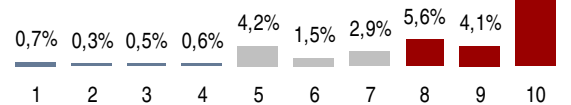
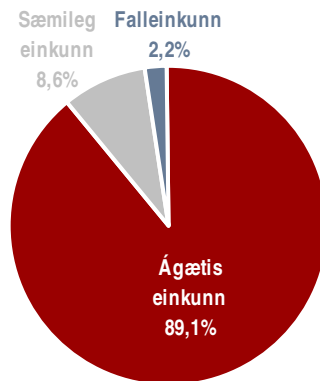
Greiningar	Fjöldi svara	Fall-einkunn (1-4)	Sæmileg einkunn (5-7)	Ágætis einkunn (8-10)	Meðaltal
Kyn *					
Karl	308	3,2%	14,3%	82,5%	9,0
Kona	305	3,0%	7,2%	89,8%	9,3
Aldur					
18-24 ára	84	4,8%	6,0%	89,3%	9,2
25-34 ára	110	2,7%	11,8%	85,5%	9,0
35-44 ára	115	1,7%	10,4%	87,8%	9,2
45-54 ára	117	0,9%	11,1%	88,0%	9,3
55 ára eða eldri	186	4,3%	12,4%	83,3%	8,9
Búseta					
Reykjavík	228	4,4%	8,8%	86,8%	9,1
Nágrannasv.félög R.víkur	161	1,9%	10,6%	87,6%	9,1
Önnur sveitarfélög	224	2,2%	13,4%	84,4%	9,1
Fjölskyldutekjur					
Lægri en 250 þúsund	70	5,7%	15,7%	78,6%	8,8
250 til 399 þúsund	101	4,0%	5,0%	91,1%	9,2
400 til 549 þúsund	98	2,0%	15,3%	82,7%	9,0
550 til 799 þúsund	123	1,6%	12,2%	86,2%	9,3
800 til 999 þúsund	52		11,5%	88,5%	9,4
Milljón eða hærri	56	7,1%	8,9%	83,9%	8,8
Menntun					
Grunnskólapróf	44	4,5%	9,1%	86,4%	9,0
Grunnskólapróf og viðbót	145	6,2%	10,3%	83,4%	9,0
Framhaldsskólapróf	243	2,5%	13,6%	84,0%	9,1
Háskólapróf	178	0,6%	7,9%	91,6%	9,4
Átt þú ættingja, vin(i) eða kunningja sem eru af öðrum kynþætti eða þjóðerni en þú sjálf(ur)?					
Já	402	3,5%	9,2%	87,3%	9,2
Nei	207	1,9%	14,0%	84,1%	9,0
Átt þú ættingja, vin(i) eða kunningja sem eru annarrar trúar eða trúarskoðunar en þú sjálf(ur)?					
Já	348	3,4%	10,1%	86,5%	9,2
Nei	218	1,4%	13,3%	85,3%	9,0
Átt þú ættingja, vin(i) eða kunningja sem eru fatlaðir eða öryrkjar?					
Já	426	3,1%	8,9%	88,0%	9,2
Nei	180	2,8%	15,0%	82,2%	9,0
Átt þú ættingja, vin(i) eða kunningja sem eru samkynhneigðir eða tvíkynhneigðir?					
Já	370	3,2%	9,2%	87,6%	9,2
Nei	222	2,7%	13,5%	83,8%	9,0
Átt þú ættingja, vin(i) eða kunningja sem eru aldraðir? *					
Já	568	2,8%	9,7%	87,5%	9,2
Nei	45	4,4%	26,7%	68,9%	8,3
Gagnaöflunarleið*					
Net	273	1,8%	8,8%	89,4%	9,3
Sími	341	4,1%	12,6%	83,3%	9,0

* Marktækur munur á meðaltölum hópa

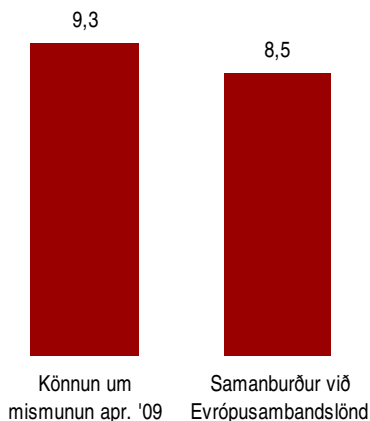
Sp. 36. Á kvarðanum 1 til 10, þar sem 1 þýðir að þér þætti það mjög óþægilegt og 10 þýðir að þú værir fullkomlega sáttur við það, hvernig myndist þér að hafa einhvern/einhverja sem nágretta sem er/eru: Annarrar trúar eða trúarskoðunar?

Apríl 2009

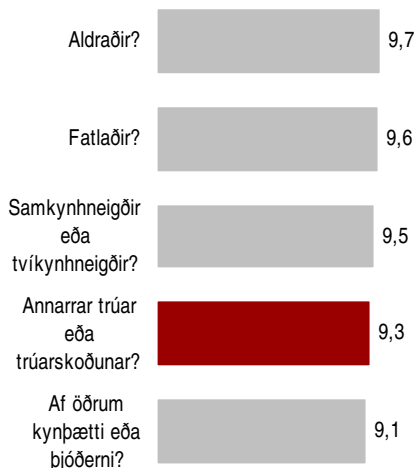
Svör	Fjöldi	Hlutfall %	Vikmörk +/-
10	490	79,4	3,2
9	25	4,1	1,6
8	35	5,6	1,8
7	18	2,9	1,3
6	9	1,5	1,0
5	26	4,2	1,6
4	4	0,6	0,6
3	3	0,5	0,6
2	2	0,3	0,5
1	4	0,7	0,7
Ágætis einkunn (8-10)		89,1	2,5
Sæmileg einkunn (5-7)		8,6	2,2
Falleinkunn (1-4)		2,2	1,2
Fjöldi svara	617	100,0	
Tóku afstöðu	617	98,0	
Tóku ekki afstöðu	13	2,0	
Fjöldi svarenda	630	100,0	
Meðaltal	9,3		
Vikmörk ±	0,1		



Samanburður á meðaltölum (1-10)



Á kvarðanum 1 til 10, þar sem 1 þýðir að þér þætti það mjög óþægilegt og 10 þýðir að þú værir fullkomlega sáttur við það, hvernig myndist þér að hafa einhvern/einhverja sem nágretta sem er/eru...



Greiningar

Greiningar	Fjöldi svara	Fall-einkunn (1-4)	Sæmileg einkunn (5-7)	Ágætis einkunn (8-10)	Meðaltal
Kyn *					
Karl	312	3,2%	11,9%	84,9%	9,1
Kona	305	1,3%	5,2%	93,4%	9,5
Aldur					
18-24 ára	85	3,5%	4,7%	91,8%	9,4
25-34 ára	110	2,7%	10,9%	86,4%	9,3
35-44 ára	115	0,9%	8,7%	90,4%	9,4
45-54 ára	117	2,6%	7,7%	89,7%	9,3
55 ára eða eldri	192	2,1%	9,9%	88,0%	9,3
Búseta					
Reykjavík	231	2,2%	8,7%	89,2%	9,3
Nágrannasv.félög R.víkur	161	1,9%	6,2%	91,9%	9,4
Önnur sveitarfélög	225	2,2%	10,2%	87,6%	9,3
Fjölskyldutekjur					
Lægrí en 250 þúsund	70	4,3%	8,6%	87,1%	9,2
250 til 399 þúsund	100	1,0%	16,0%	83,0%	9,0
400 til 549 þúsund	97	2,1%	9,3%	88,7%	9,2
550 til 799 þúsund	124	3,2%	4,0%	92,7%	9,5
800 til 999 þúsund	52		5,8%	94,2%	9,7
Milljón eða hærri	57	5,3%	12,3%	82,5%	9,0
Menntun					
Grunnskólapróf	43	2,3%	14,0%	83,7%	9,1
Grunnskólapróf og viðbót	148	4,1%	6,8%	89,2%	9,2
Framhaldsskólapróf	246	2,4%	10,2%	87,4%	9,2
Háskólapróf	179	0,6%	7,3%	92,2%	9,5
Átt þú ættingja, vin(i) eða kunningja sem eru af öðrum kynþætti eða þjóðerni en þú sjálf(ur)?					
Já	407	2,9%	5,7%	91,4%	9,4
Nei	209	1,0%	14,4%	84,7%	9,2
Átt þú ættingja, vin(i) eða kunningja sem eru annarrar trúar eða trúarskoðunar en þú sjálf(ur)?					
Já	349	2,6%	6,9%	90,5%	9,4
Nei	223	1,8%	11,2%	87,0%	9,2
Átt þú ættingja, vin(i) eða kunningja sem eru fatlaðir eða öryrkjar?					
Já	426	1,9%	6,3%	91,8%	9,4
Nei	184	2,2%	14,1%	83,7%	9,1
Átt þú ættingja, vin(i) eða kunningja sem eru samkynhneigðir eða tvíkynhneigðir?					
Já	370	3,0%	5,9%	91,1%	9,4
Nei	227	1,3%	12,8%	85,9%	9,2
Átt þú ættingja, vin(i) eða kunningja sem eru aldraðir?					
Já	574	2,4%	7,7%	89,9%	9,4
Nei	43		20,9%	79,1%	8,9
Gagnaöflunarleið *					
Net	270	1,1%	6,7%	92,2%	9,5
Sími	347	3,2%	10,1%	86,7%	9,2

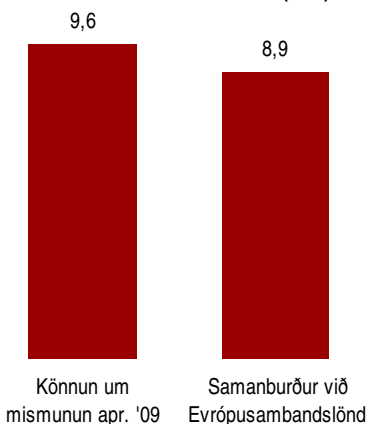
* Marktækur munur á meðaltölum hópa

Sp. 37. Á kvarðanum 1 til 10, þar sem 1 þýðir að þér þætti það mjög óþægilegt og 10 þýðir að þú værir fullkomlega sáttur við það, hvernig myndist þér að hafa einhvern/einhverja sem nágranna sem er/eru: Fatlaðir?

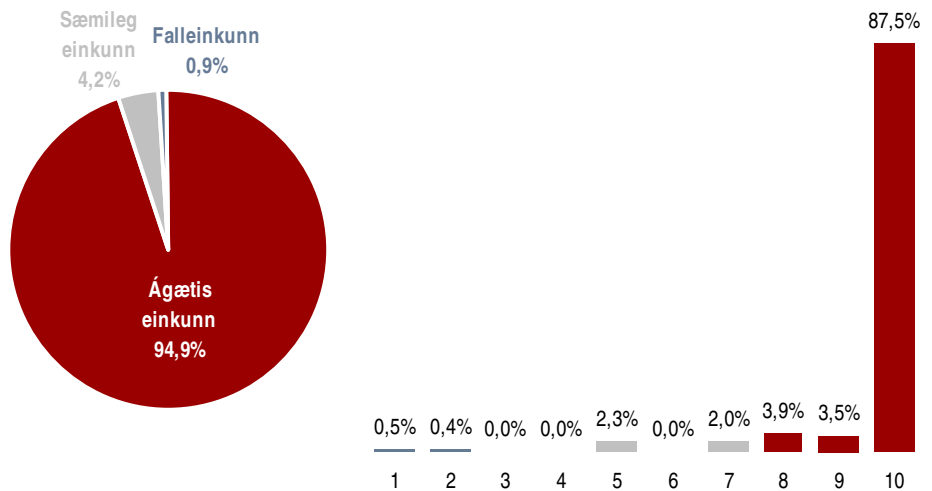
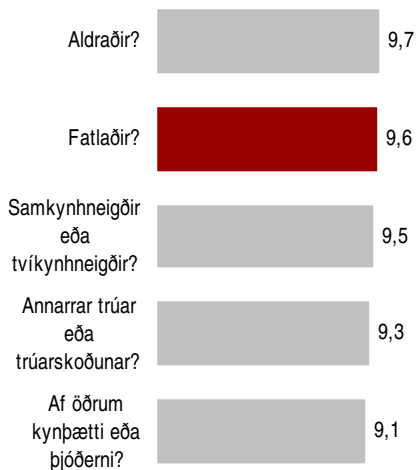
Apríl 2009

Svör	Fjöldi	Hlutfall %	Vikmörk +/-
10	545	87,5	2,6
9	22	3,5	1,4
8	24	3,9	1,5
7	12	2,0	1,1
6	0	0,0	0,0
5	14	2,3	1,2
4	0	0,0	0,0
3	0	0,0	0,0
2	2	0,4	0,5
1	3	0,5	0,5
Ágætis einkunn (8-10)		94,9	1,7
Sæmileg einkunn (5-7)		4,2	1,6
Falleinkunn (1-4)		0,9	0,7
Fjöldi svara	623	100,0	
Tóku afstöðu	623	98,8	
Tóku ekki afstöðu	8	1,2	
Fjöldi svarenda	630	100,0	
Meðaltal	9,6		
Vikmörk ±	0,1		

Samanburður á meðaltölum (1-10)



Á kvarðanum 1 til 10, þar sem 1 þýðir að þér þætti það mjög óþægilegt og 10 þýðir að þú værir fullkomlega sáttur við það, hvernig myndist þér að hafa einhvern/einhverja sem nágranna sem er/eru...



Greiningar

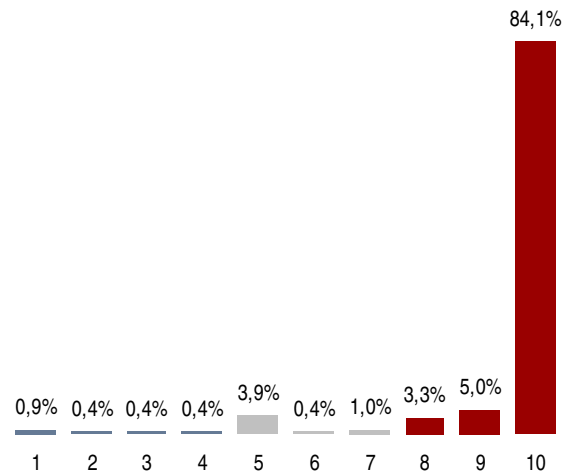
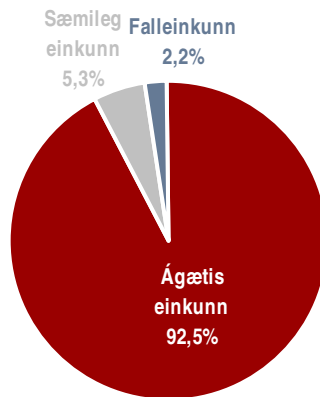
	Fjöldi svara	Fall-einkunn (1-4)	Sæmileg einkunn (5-7)	Ágætis einkunn (8-10)	Meðaltal
Kyn *					
Karl	312	1,3%	6,1%	92,6%	9,5
Kona	310	0,6%	2,3%	97,1%	9,7
Aldur					
18-24 ára	84	3,6%	3,6%	92,9%	9,5
25-34 ára	111	0,9%	3,6%	95,5%	9,7
35-44 ára	116	0,9%	4,3%	94,8%	9,6
45-54 ára	118	0,8%	0,8%	99,2%	9,8
55 ára eða eldri	194	0,5%	6,7%	92,8%	9,5
Búseta					
Reykjavík	235	1,3%	5,1%	93,6%	9,5
Nágrannasv. félag R. víkur	162	0,6%	2,5%	96,9%	9,8
Önnur sveitarfélög	225	0,4%	4,4%	95,1%	9,7
Fjölskyldutekjur					
Lægri en 250 þúsund	73		8,2%	91,8%	9,5
250 til 399 þúsund	101	1,0%	4,0%	95,0%	9,6
400 til 549 þúsund	99		5,1%	94,9%	9,6
550 til 799 þúsund	123	0,8%	4,1%	95,1%	9,7
800 til 999 þúsund	51		2,0%	98,0%	9,9
Milljón eða hærr	56	3,6%	3,6%	92,9%	9,4
Menntun					
Grunnskólapróf	46			100,0%	9,9
Grunnskólapróf og viðbót	148	2,7%	4,1%	93,2%	9,5
Framhaldsskólapróf	246	0,4%	6,5%	93,1%	9,6
Háskólapróf	181	0,6%	2,8%	96,7%	9,8
Átt þú ættingja, vin(i) eða kunningja sem eru af öðrum kynþætti eða þjóðerni en þú sjálf(ur)?					
Já	408	1,2%	4,2%	94,6%	9,6
Nei	213		4,7%	95,3%	9,7
Átt þú ættingja, vin(i) eða kunningja sem eru annarrar trúar eða trúarskoðunar en þú sjálf(ur)?					
Já	350	1,4%	3,4%	95,1%	9,6
Nei	227		4,8%	95,2%	9,7
Átt þú ættingja, vin(i) eða kunningja sem eru fatlaðir eða öryrkjar?					
Já	430	0,9%	3,0%	96,0%	9,7
Nei	185	0,5%	7,6%	91,9%	9,5
Átt þú ættingja, vin(i) eða kunningja sem eru samkynhneigðir eða tvíkynhneigðir?					
Já	372	1,1%	4,0%	94,9%	9,6
Nei	229	0,4%	4,4%	95,2%	9,6
Átt þú ættingja, vin(i) eða kunningja sem eru aldraðir? *					
Já	578	0,9%	3,3%	95,8%	9,7
Nei	44		18,2%	81,8%	9,0
Gagnaöflunarleið					
Net	273		5,1%	94,9%	9,7
Sími	349	1,4%	3,4%	95,1%	9,6

* Marktækur munur á meðaltölum hópa

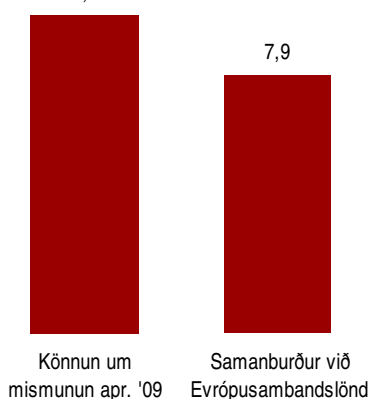
Sp. 38. Á kvarðanum 1 til 10, þar sem 1 þýðir að þér þætti það mjög óþægilegt og 10 þýðir að þú værir fullkomlega sáttur við það, hvernig myndist þér að hafa einhvern/einhverja sem nágretta sem er/eru: Samkynhneigðir eða tvíkynhneigðir?

Apríl 2009

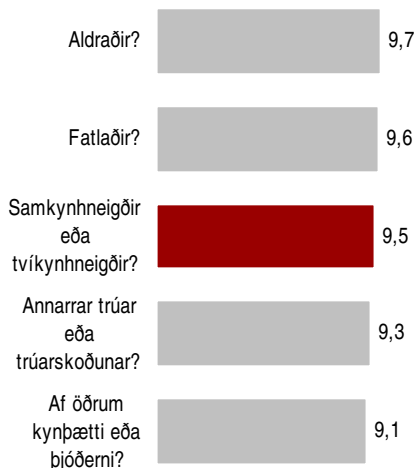
Svör	Fjöldi	Hlutfall %	Víkmörk +/-
10	516	84,1	2,9
9	31	5,0	1,7
8	21	3,3	1,4
7	6	1,0	0,8
6	3	0,4	0,5
5	24	3,9	1,5
4	2	0,4	0,5
3	3	0,4	0,5
2	3	0,4	0,5
1	6	0,9	0,8
Ágætis einkunn (8-10)		92,5	2,1
Sæmileg einkunn (5-7)		5,3	1,8
Falleinkunn (1-4)		2,2	1,2
Fjöldi svara	614	100,0	
Tóku afstöðu	614	97,4	
Tóku ekki afstöðu	16	2,6	
Fjöldi svarenda	630	100,0	
Meðaltal		9,5	
Víkmörk ±		0,1	



Samanburður á meðaltölum (1-10)



Á kvarðanum 1 til 10, þar sem 1 þýðir að þér þætti það mjög óþægilegt og 10 þýðir að þú værir fullkomlega sáttur við það, hvernig myndist þér að hafa einhvern/einhverja sem nágretta sem er/eru...



Greiningar

	Fjöldi svara	Falleinkunn (1-4)	Sæmileg einkunn (5-7)	Ágætis einkunn (8-10)	Meðaltal
Kyn *					
Karl	307	3,3%	7,8%	88,9%	9,2
Kona	307	1,0%	2,9%	96,1%	9,7
Aldur *					
18-24 ára	84	4,8%	1,2%	94,0%	9,5
25-34 ára	111	0,9%	2,7%	96,4%	9,7
35-44 ára	114	0,9%	2,6%	96,5%	9,6
45-54 ára	117	0,9%	5,1%	94,0%	9,6
55 ára eða eldri	187	3,7%	10,2%	86,1%	9,1
Búseta					
Reykjavík	230	1,7%	5,7%	92,6%	9,5
Nágrannasv.félög R.víkur	159	3,1%	3,1%	93,7%	9,5
Önnur sveitarfélög	224	1,8%	6,3%	92,0%	9,5
Fjölskyldutekjur					
Lægr en 250 þúsund	70	1,4%	10,0%	88,6%	9,4
250 til 399 þúsund	100	4,0%	8,0%	88,0%	9,2
400 til 549 þúsund	97	3,1%	7,2%	89,7%	9,3
550 til 799 þúsund	123	0,8%	3,3%	95,9%	9,7
800 til 999 þúsund	51	2,0%		98,0%	9,8
Milljón eða hærri	56	3,6%	5,4%	91,1%	9,3
Menntun					
Grunnskólapróf	41	2,4%	7,3%	90,2%	9,4
Grunnskólapróf og viðbót	147	3,4%	4,1%	92,5%	9,5
Framhaldsskólapróf	243	2,5%	7,4%	90,1%	9,3
Háskólapróf	179	0,6%	2,8%	96,6%	9,7
Átt þú ættingja, vin(i) eða kunningja sem eru af öðrum kynþætti eða þjóðerni en þú sjálf(ur)? *					
Já	406	2,2%	3,4%	94,3%	9,6
Nei	206	2,4%	8,7%	88,8%	9,3
Átt þú ættingja, vin(i) eða kunningja sem eru annarrar trúar eða trúarskoðunar en þú sjálf(ur)?					
Já	350	2,6%	4,6%	92,9%	9,5
Nei	219	1,8%	6,8%	91,3%	9,4
Átt þú ættingja, vin(i) eða kunningja sem eru fatlaðir eða öryrkjar? *					
Já	425	1,6%	3,5%	94,8%	9,6
Nei	181	3,3%	9,4%	87,3%	9,2
Átt þú ættingja, vin(i) eða kunningja sem eru samkynhneigðir eða tvíkynhneigðir? *					
Já	370	1,4%	2,7%	95,9%	9,7
Nei	222	3,6%	9,0%	87,4%	9,1
Átt þú ættingja, vin(i) eða kunningja sem eru aldraðir?					
Já	571	2,1%	4,9%	93,0%	9,5
Nei	43	4,7%	9,3%	86,0%	9,1
Gagnaöflunarleið *					
Net	272	1,5%	4,0%	94,5%	9,6
Sími	340	2,6%	6,2%	91,2%	9,3

* Marktækur munur á meðaltölum hópa

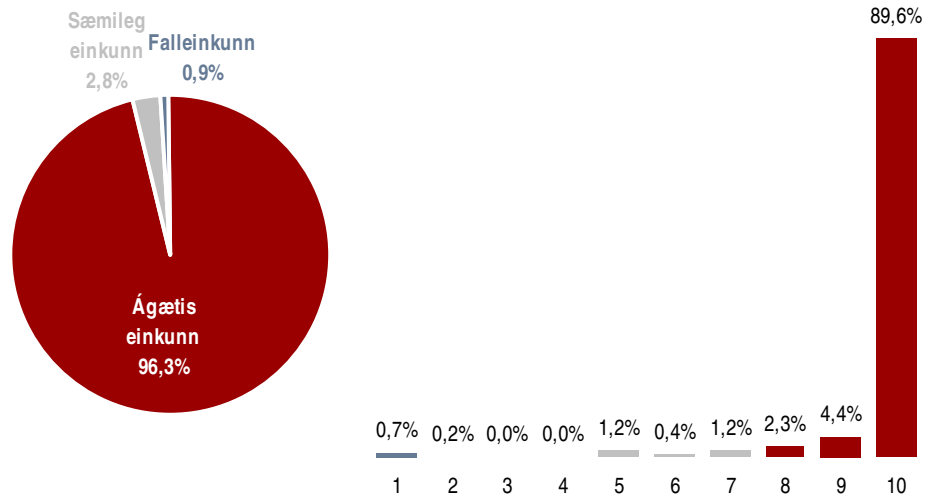
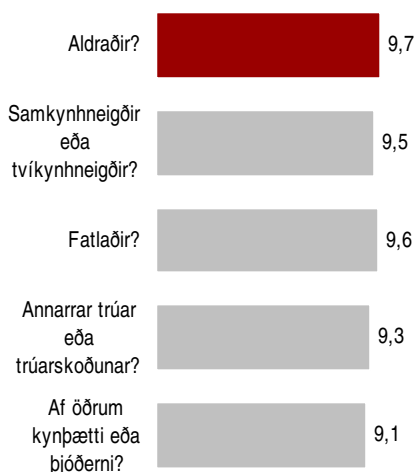
Sp. 39. Á kvarðanum 1 til 10, þar sem 1 þýðir að þér þætti það mjög óþægilegt og 10 þýðir að þú værir fullkomlega sáttur við það, hvernig myndist þér að hafa einhvern/einhverja sem nágranna sem er/eru: Aldraðir?

Apríl 2009

Svör	Fjöldi	Hlutfall %	Vikmörk +/-
10	559	89,6	2,4
9	27	4,4	1,6
8	15	2,3	1,2
7	7	1,2	0,8
6	3	0,4	0,5
5	7	1,2	0,9
4	0	0,0	0,0
3	0	0,0	0,0
2	1	0,2	0,4
1	5	0,7	0,7
Ágætis einkunn (8-10)		96,3	1,5
Sæmileg einkunn (5-7)		2,8	1,3
Falleinkunn (1-4)		0,9	0,8
Fjöldi svara	624	100,0	
Tóku afstöðu	624	99,0	
Tóku ekki afstöðu	6	1,0	
Fjöldi svarenda	630	100,0	
Meðaltal		9,7	
Vikmörk ±		0,1	

Ekki er sýndur samanburður þar sem ekki var spurt um aldraða í Evrópusambandslöndum.

Á kvarðanum 1 til 10, þar sem 1 þýðir að þér þætti það mjög óþægilegt og 10 þýðir að þú værir fullkomlega sáttur við það, hvernig myndist þér að hafa einhvern/einhverja sem nágranna sem er/eru...



Greiningar

	Fjöldi svara	Fall-einkunn (1-4)	Sæmileg einkunn (5-7)	Ágætis einkunn (8-10)	Meðaltal
Kyn *					
Karl	312	1,3%	4,2%	94,6%	9,6
Kona	312	0,6%	1,3%	98,1%	9,8
Aldur					
18-24 ára	84	3,6%	1,2%	95,2%	9,6
25-34 ára	111	0,9%	3,6%	95,5%	9,7
35-44 ára	115	0,9%	1,7%	97,4%	9,7
45-54 ára	118			100,0%	9,9
55 ára eða eldri	196	0,5%	5,6%	93,9%	9,6
Búseta					
Reykjavík	235	1,3%	3,4%	95,3%	9,7
Nágrannasv.félög R.víkur	162	0,6%	2,5%	96,9%	9,8
Önnur sveitarfélög	227	0,9%	2,2%	96,9%	9,7
Fjölskyldutekjur					
Lægri en 250 þúsund	73		5,5%	94,5%	9,7
250 til 399 þúsund	101	1,0%	2,0%	97,0%	9,7
400 til 549 þúsund	99	1,0%	5,1%	93,9%	9,6
550 til 799 þúsund	123	0,8%	1,6%	97,6%	9,8
800 til 999 þúsund	52			100,0%	9,9
Milljón eða hærri	56	3,6%	3,6%	92,9%	9,5
Menntun					
Grunnskólapróf	46			100,0%	10,0
Grunnskólapróf og viðbót	148	2,7%	2,0%	95,3%	9,6
Framhaldsskólapróf	247	0,4%	4,9%	94,7%	9,6
Háskólapróf	181	0,6%	1,7%	97,8%	9,8
Átt þú ættingja, vin(i) eða kunningja sem eru af öðrum kynþætti eða þjóðerni en þú sjálf(ur)?					
Já	408	1,5%	2,7%	95,8%	9,7
Nei	214		3,3%	96,7%	9,8
Átt þú ættingja, vin(i) eða kunningja sem eru annarrar trúar eða trúarskoðunar en þú sjálf(ur)?					
Já	350	1,7%	2,0%	96,3%	9,7
Nei	228		3,5%	96,5%	9,8
Átt þú ættingja, vin(i) eða kunningja sem eru fatlaðir eða öryrkjar?					
Já	430	0,9%	1,9%	97,2%	9,7
Nei	186	0,5%	4,8%	94,6%	9,7
Átt þú ættingja, vin(i) eða kunningja sem eru samkynhneigðir eða tvíkynhneigðir?					
Já	371	1,1%	2,4%	96,5%	9,7
Nei	231	0,4%	3,0%	96,5%	9,8
Átt þú ættingja, vin(i) eða kunningja sem eru aldraðir? *					
Já	579	0,9%	2,1%	97,1%	9,7
Nei	45	2,2%	11,1%	86,7%	9,3
Gagnaöflunarleið					
Net	274	0,4%	2,6%	97,1%	9,8
Sími	351	1,4%	3,1%	95,4%	9,6

* Marktækur munur á meðaltölum hópa

Svör	Fjöldi	Hlutfall %	Vikmörk +/-
Mjög miklu máli (5)	217	27,6	3,1
Frekar miklu máli (4)	356	45,3	3,5
Hvorki né (3)	133	16,9	2,6
Frekar litlu máli (2)	61	7,8	1,9
Mjög litlu máli (1)	19	2,4	1,1
Miklu máli		72,9	3,1
Hvorki né		16,9	2,6
Litlu máli		10,2	2,1
Fjöldi svara	786	100,0	
Tóku afstöðu	786	99,0	
Tóku ekki afstöðu	8	1,0	
Fjöldi svarenda	794	100,0	
Meðaltal	3,9		
Vikmörk ±	0,1		

Meðaltal er reiknað með því að leggja saman margfeldi af vægi svars og fjölda sem velja það svar og deila upp í summuna með heildarfjölda svara. Í töflunni hér fyrir ofan reiknast meðaltal skv. eftirfarandi formúlu: $[Mjög\ miklu\ máli\ (fj.\ x\ 5) + Frekar\ miklu\ máli\ (fj.\ x\ 4) + hvorki\ né\ (fj.\ x\ 3) + Frekar\ litlu\ máli\ (fj.\ x\ 2) + mjög\ litlu\ máli\ (fj.\ x\ 1)] / Heildarfjöldi\ svara.$

Meðaltalið tekur gildi á kvarðanum 1 til 5.

Staðalfrávik er algengur mælikvarði á dreifingu svara í kringum meðaltal. Það segir til um hversu lík eða ólík svör þátttakenda við spurningu eru. Hátt staðalfrávik ber að túlka þannig að svör þátttakenda séu ólík en lágt staðalfrávik þannig að svörin séu lík.

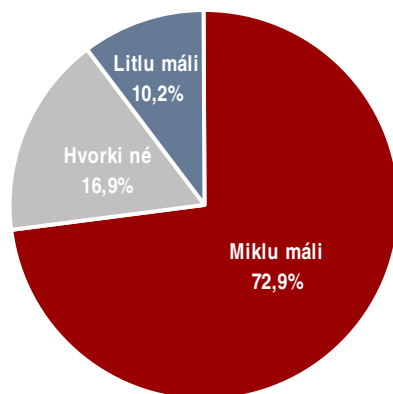
Töflur

Niðurstöður fyrir hverja spurningu eru settar fram í töflum og myndum. Hver spurning er efst á hverri blaðsíðu og nafnið á því sem hún á að mæla er sett fyrir ofan hverja töflu. Í töflunni er hægt að sjá svör þátttakenda og hve margir þeirra tóku ekki afstöðu til þessarar spurningar eða voru ekki spurðir. Í töflunni hér til hliðar má sjá að rétt tæp 28% þátttakenda telja það sem spurt var um skipta mjög miklu máli og ríflega 45% frekar miklu. Ef teknir eru saman þeir sem segja þetta skipta „frekar miklu“ og „mjög miklu“ þá gefur það naumlega 73%.

Vikmörk

Til að geta áttað sig betur á niðurstöðum rannsókna er nauðsynlegt að skilja hvað vikmörk eru. Vikmörk eru reiknuð fyrir hverja hlutfallstölu og meðaltöl og ná jafn langt upp fyrir og niður fyrir töluna nema ef vikmörkin fara niður að 0% eða upp að 100%. Oftast er miðað við 95% vissu. Segja má með 95% vissu að niðurstaða sem fengin er úr rannsókn lægi innan þessara vikmarka ef allir í þýðinu væru spurðir. Dæmi: segja má með 95% vissu að hefðu allir í þýði verið spurðir, hefðu á bilinu 24,5% til 30,7% (27,6% +/- 3,1%) þeirra sagt að þetta skipti mjög miklu máli.

Í framhaldi af þessu er hægt að bera saman svarmöguleikana. Ef vikmörkin skarast ekki er munur á þeim marktækur. T.d. væri hægt að segja með 95% vissu að marktækt fleiri einstaklingar teldu það sem spurt var um skipta frekar miklu máli en mjög miklu máli.



Myndir

Í myndum er reynt að draga saman helstu niðurstöður þannig að auðvelt sé fyrir lesandann að átta sig á hvað sé markverðast hverju sinni. Ennfremur er oft gerð greining á hverri spurningu eftir öðrum greiningarbreytum í könnuninni. Má þar nefna kyn, aldur, búsetu, menntun og aðrar spurningar í sömu könnun. Hér fyrir neðan má sjá greiningu eftir kyni og aldri þátttakenda. Þar sést að ekki er munur á meðaltölum eftir kyni en hins vegar er munur eftir aldri þátttakenda. Hér skiptir það sem spurt var um þá sem eldri eru meira máli en þá sem yngri eru.

Greiningar

	Fjöldi	Mjög miklu	Frekar miklu	Í meðal-lagi	Frekar litlu	Mjög litlu	Meðaltal
Kyn							
Karlar	396	28,8%	43,7%	17,2%	7,1%	3,3%	3,9
Konur	390	26,4%	46,9%	16,7%	8,5%	1,5%	3,9
Aldur *							
16-24 ára	166	22,1%	44,8%	16,3%	12,8%	4,0%	3,7
25-34 ára	159	22,6%	42,8%	16,4%	13,8%	4,4%	3,7
35-44 ára	164	25,0%	42,1%	24,4%	7,3%	1,2%	3,8
45-54 ára	136	30,1%	47,8%	15,4%	5,1%	1,5%	4,0
55-75 ára	161	32,3%	48,4%	11,8%	4,3%	3,1%	4,0

* Marktækur munur á meðaltölum hópa

Marktekt

Algengur misskilningur er að ef niðurstaða tölfræðiþrófs er ekki tölfræðilega marktæk þá sé ekkert að marka þá niðurstöðu. Það er rangt, því eina merking tölfræðilegrar marktæktar felst í því hvort hægt sé að alhæfa mun í úrtaki yfir á þýði.

Við úrvinnslu á niðurstöðum eru alla jafna notuð tölfræðiþróf sem greina hvort munur á tilteknum hópum sé tölfræðilega marktækur eða ekki. Í flestum tilfellum er einhver munur á öllum hópnum sem athugaðir eru. Þar sem einungis er verið að vinna með úrtök eru marktæktarþróf notuð til að meta hvort hægt sé að staðhæfa hvort einhver munur sé einnig í því þýði sem úrtakið var dregið úr (dæmi um þýði: Allir Íslendingar á aldrinum 18-69 ára). Ef niðurstaða er ekki tölfræðilega marktæk er ekki hægt að staðhæfa að einhver munur sé á tilteknum hópum í þýði þrátt fyrir að munur sé á þeim í úrtakinu. Ef niðurstaða er tölfræðilega marktæk má álykta sem svo að munur sé á þessum hópum í þýðinu.