

Staða ungs fólks með örorku- eða  
endurhæfingarlífeyri

Viðauki II

Október 2016





### Lýsing á rannsókn

Unnið fyrir	Velferðarráðuneytið
Markmið rannsóknar	Að kanna stöðu ungs fólks á örorku- eða endurhæfingalífeyri og reynslu þeirra af stuðningi.

### Ábyrgðaraðilar

Útgefandi	Félagsvísindastofnun Háskóla Íslands, 2016
Skýrsluhöfundar	Guðný Bergþóra Tryggvadóttir Hrafnhildur Snæfríðar og Gunnarsdóttir Ásdís Arnalds
Undirbúningur og hönnun rannsóknar	Guðbjörg Andrea Jónsdóttir Guðný Bergþóra Tryggvadóttir Hrafnhildur Snæfríðar og Gunnarsdóttir Sigríður Jónsdóttir
Samráðshópur vegna verkefnisins	Sigríður Jónsdóttir Auðbjörg Nanna Ingvarsdóttir Ágúst Þór Sigurðsson Guðbjörg Andrea Jónsdóttir Guðmundur Helgi Hjaltalín Guðný Bergþóra Tryggvadóttir Guðrún Björk Reykdal Hanna Sigríður Gunnsteinsdóttir Hrafnhildur Snæfríðar og Gunnarsdóttir Margrét Jónsdóttir

## EFNISYFIRLIT

UM ÞÁTTTAKENDUR .....	6
STAÐA Í DAG .....	9
NÁM .....	13
GREININGAR .....	20
STARF .....	29
HINDRANIR .....	35

## TÖFLUYFIRLIT

Tafla 1. Kyn þátttakenda .....	6
Tafla 2. Aldur þátttakenda .....	6
Tafla 3. Hvaða menntun hefur þú lokið? .....	7
Tafla 4. Byrð þú á höfuðborgarsvæðinu eða á landsbyggðinni? .....	7
Tafla 5. Byrð þú í eigin húsnæði, leiguhúsnæði, sambýli, íbúðakjarna eða hjá öðrum? .....	8
Tafla 6. Hvað lýsir best fjárhagslegri afkomu heimilisins þessa dagana? .....	8
Tafla 7. Hvaða veikindi eða fötlun urðu til þess að þú sóttir um örorkulífeyri? .....	9
Tafla 8. Hvernig metur þú almennt líkamlega heilsu þína? .....	9
Tafla 9. Hvernig metur þú almennt andlega heilsu þína? .....	10
Tafla 10. Hversu sammála eða ósammála ert þú eftirfarandi fullyrðingum? - Ég er alltaf bjartsýn/n á framtíð mína .....	10
Tafla 11. Hversu sammála eða ósammála ert þú eftirfarandi fullyrðingum? - Almennt séð er ég mjög jákvæð/ur í eigin garð .....	11
Tafla 12. Hversu sammála eða ósammála ert þú eftirfarandi fullyrðingum? - Stundum líður mér eins og ég sé misheppnuð/misheppnaður .....	11
Tafla 13. Hefur þú heimilislækni eða sérfræðilækni sem þú þekkir með nafni? .....	12
Tafla 14. Ert þú í vinnu, námi eða sækir dagþjónustu? .....	12
Tafla 15. Hversu ánægð(ur) eða óánægð(ur) ert þú með það sem þú gerir á daginn? .....	13
Tafla 16. Fórst þú í framhaldsskóla eftir að þú kláraðir grunnskóla? .....	13
Tafla 17. Hversu sammála eða ósammála ert þú eftirfarandi fullyrðingum varðandi upplifun þína af grunnskóla? - Mér gekk vel í skóla .....	14
Tafla 18. Hversu sammála eða ósammála ert þú eftirfarandi fullyrðingum varðandi upplifun þína af grunnskóla? - Ég hafði litla trú á mér í skóla .....	14
Tafla 19. Hversu sammála eða ósammála ert þú eftirfarandi fullyrðingum varðandi upplifun þína af grunnskóla? - Ég fann fyrir kvíða og/eða þunglyndi í skóla .....	15
Tafla 20. Hversu sammála eða ósammála ert þú eftirfarandi fullyrðingum varðandi upplifun þína af grunnskóla? - Ég varð fyrir einelti í skóla .....	15
Tafla 21. Hversu sammála eða ósammála ert þú eftirfarandi fullyrðingum varðandi upplifun þína af grunnskóla? - Ég átti enga vini í skólanum .....	16
Tafla 22. Hversu sammála eða ósammála ert þú eftirfarandi fullyrðingum varðandi upplifun þína af grunnskóla? - Ég var hluti af hópnum í skólanum .....	16
Tafla 23. Hversu sammála eða ósammála ert þú eftirfarandi fullyrðingum varðandi upplifun þína af grunnskóla? - Mér leið vel í skóla .....	17
Tafla 24. Hversu sammála eða ósammála ert þú eftirfarandi fullyrðingum varðandi upplifun þína af grunnskóla? - Fjölskylda mín átti erfitt með að ná endum saman fjárhagslega .....	17
Tafla 25. Hversu sammála eða ósammála ert þú eftirfarandi fullyrðingum varðandi upplifun þína af grunnskóla? - Ég fékk lítinn eða engan stuðning frá foreldrum eða fjölskyldu .....	18
Tafla 26. Hversu sammála eða ósammála ert þú eftirfarandi fullyrðingum varðandi upplifun þína af grunnskóla? - Ég fékk lítinn eða engan stuðning í skóla frá starfsfólki skólans, stuðningsfulltrúum .....	18

Tafla 27. Hversu sammála eða ósammála ert þú eftirfarandi fullyrðingum varðandi upplifun þína af grunnskóla? - Ég fékk lítinn eða engan stuðning í skóla frá kennurum.....	19
Tafla 28. Hversu sammála eða ósammála ert þú eftirfarandi fullyrðingum varðandi upplifun þína af grunnskóla? - Ég tók virkan þátt í félagslífi.....	19
Tafla 29. Varst þú greind/ur með eitthvað af eftirfarandi þegar þú varst í grunnskóla eða síðar á ævinni? - Athyglisbrest með eða án ofvirkni, ADD/ADHD.....	20
Tafla 30. Varst þú greind/ur með eitthvað af eftirfarandi þegar þú varst í grunnskóla eða síðar á ævinni? - Einhverfu, Asperger eða á einhverfurófi.....	20
Tafla 31. Varst þú greind/ur með eitthvað af eftirfarandi þegar þú varst í grunnskóla eða síðar á ævinni? - Kvíða og/eða þunglyndi.....	21
Tafla 32. Varst þú greind/ur með eitthvað af eftirfarandi þegar þú varst í grunnskóla eða síðar á ævinni? - Lesblindu.....	21
Tafla 33. Varst þú greind/ur með eitthvað af eftirfarandi þegar þú varst í grunnskóla eða síðar á ævinni? - Málhömlun.....	22
Tafla 34. Varst þú greind/ur með eitthvað af eftirfarandi þegar þú varst í grunnskóla eða síðar á ævinni? - Námsörðugleika.....	22
Tafla 35. Varst þú greind/ur með eitthvað af eftirfarandi þegar þú varst í grunnskóla eða síðar á ævinni? - Aðra greiningu.....	23
Tafla 36. Ert þú sammála eða ósammála eftirfarandi fullyrðingum varðandi upplifun þína af framhaldsskóla? - Mér gekk vel í skóla.....	23
Tafla 37. Ert þú sammála eða ósammála eftirfarandi fullyrðingum varðandi upplifun þína af framhaldsskóla? - Ég hafði litla trú á mér í skóla.....	24
Tafla 38. Ert þú sammála eða ósammála eftirfarandi fullyrðingum varðandi upplifun þína af framhaldsskóla? - Ég fann fyrir kvíða og/eða þunglyndi í skóla.....	24
Tafla 39. Ert þú sammála eða ósammála eftirfarandi fullyrðingum varðandi upplifun þína af framhaldsskóla? - Ég var hluti af hópnum í skólanum.....	25
Tafla 40. Ert þú sammála eða ósammála eftirfarandi fullyrðingum varðandi upplifun þína af framhaldsskóla? - Mér leið vel í skóla.....	25
Tafla 41. Ert þú sammála eða ósammála eftirfarandi fullyrðingum varðandi upplifun þína af framhaldsskóla? - Ég átti enga vini í skólanum.....	26
Tafla 42. Ert þú sammála eða ósammála eftirfarandi fullyrðingum varðandi upplifun þína af framhaldsskóla? - Ég átti erfitt með að ná endum saman fjárhagslega.....	26
Tafla 43. Ert þú sammála eða ósammála eftirfarandi fullyrðingum varðandi upplifun þína af framhaldsskóla? - Ég fékk lítinn eða engan stuðning frá foreldrum eða fjölskyldu.....	27
Tafla 44. Ert þú sammála eða ósammála eftirfarandi fullyrðingum varðandi upplifun þína af framhaldsskóla? - Ég fékk lítinn eða engan stuðning í skóla frá starfsfólki skólans, stuðningsfulltrúum.....	27
Tafla 45. Ert þú sammála eða ósammála eftirfarandi fullyrðingum varðandi upplifun þína af framhaldsskóla? - Ég fékk lítinn eða engan stuðning í skóla frá kennurum.....	28
Tafla 46. Ert þú sammála eða ósammála eftirfarandi fullyrðingum varðandi upplifun þína af framhaldsskóla? - Ég tók virkan þátt í félagslífi.....	28
Tafla 47. Ert þú sammála eða ósammála eftirfarandi fullyrðingum varðandi upplifun þína af framhaldsskóla? - Ég varð fyrir einelti í skóla.....	29
Tafla 48. Hversu marga daga í viku vinnur þú?.....	29
Tafla 49. Hversu marga tíma á dag vinnur þú?.....	30
Tafla 50. Vinnur þú hæfilega mikið eða myndir þú vilja vinna meira eða minna?.....	30
Tafla 51. Fékkst þú aðstoð við að finna núverandi starf þitt?.....	31
Tafla 52. Hversu sammála eða ósammála ert þú eftirfarandi fullyrðingum varðandi upplifun þína af starfi þínu í dag? - Mér finnst mér ganga vel að sinna starfi mínu.....	31
Tafla 53. Hversu sammála eða ósammála ert þú eftirfarandi fullyrðingum varðandi upplifun þína af starfi þínu í dag? - Mér líður vel í vinnunni.....	32
Tafla 54. Hversu sammála eða ósammála ert þú eftirfarandi fullyrðingum varðandi upplifun þína af starfi þínu í dag? - Mér finnst vinnan mín erfið.....	32
Tafla 55. Hversu sammála eða ósammála ert þú eftirfarandi fullyrðingum varðandi upplifun þína af starfi þínu í dag? - Ég er hluti af hópnum í vinnunni.....	33
Tafla 56. Hversu sammála eða ósammála ert þú eftirfarandi fullyrðingum varðandi upplifun þína af starfi þínu í dag? - Yfirmaður minn sýnir mér skilning.....	33

---

Tafla 57. Hversu sammála eða ósammála ert þú eftirfarandi fullyrðingum varðandi upplifun þína af starfi þínu í dag? - Ég fæ nógu mikinn stuðning í vinnunni .....	34
Tafla 58. Hversu sammála eða ósammála ert þú eftirfarandi fullyrðingum varðandi upplifun þína af starfi þínu í dag? - Ég á enga vini eða féлага í vinnunni .....	34
Tafla 59. Hversu sammála eða ósammála ert þú eftirfarandi fullyrðingum varðandi upplifun þína af starfi þínu í dag? - Ég verð fyrir einelti í vinnunni .....	35
Tafla 60. Hversu mikið eða lítið hafa eftirfarandi þættir hindrað þig í að taka skrefið út í nám eða vinnu? - Slæm heilsa .....	35
Tafla 61. Hversu mikið eða lítið hafa eftirfarandi þættir hindrað þig í að taka skrefið út í nám eða vinnu? - Slæm fjárhagsleg staða .....	36
Tafla 62. Hversu mikið eða lítið hafa eftirfarandi þættir hindrað þig í að taka skrefið út í nám eða vinnu? - Skortur á stuðningi fjölskyldu eða vina .....	36
Tafla 63. Hversu mikið eða lítið hafa eftirfarandi þættir hindrað þig í að taka skrefið út í nám eða vinnu? - Ótti við afturför í heilsu .....	37
Tafla 64. Hversu mikið eða lítið hafa eftirfarandi þættir hindrað þig í að taka skrefið út í nám eða vinnu? - Fordómar á vinnumarkaði .....	37
Tafla 65. Hversu mikið eða lítið hafa eftirfarandi þættir hindrað þig í að taka skrefið út í nám eða vinnu? - Fæ ekki tækifæri til að aðlagast starfi á mínum hraða .....	38
Tafla 66. Hversu mikið eða lítið hafa eftirfarandi þættir hindrað þig í að taka skrefið út í nám eða vinnu? - Ótti við að standa mig ekki í nýju starfi eða námi .....	38
Tafla 67. Hversu mikið eða lítið hafa eftirfarandi þættir hindrað þig í að taka skrefið út í nám eða vinnu? - Finn ekki nám sem hentar mér .....	39
Tafla 68. Hversu mikið eða lítið hafa eftirfarandi þættir hindrað þig í að taka skrefið út í nám eða vinnu? - Finn ekki starf sem hentar mér, t.d. hlutastarf .....	39
Tafla 69. Hversu mikið eða lítið hafa eftirfarandi þættir hindrað þig í að taka skrefið út í nám eða vinnu? - Öryggi varðandi framfærslu þar sem bætur eða lífeyrir skerðist of mikið .....	40

## Um þátttakendur

Tafla 1. Kyn þátttakenda

	Karl	Kona	Fjöldi svara
<b>Heild</b>	70%	30%	125
<b>Menntun**</b>			
Grunnskólanám / ekki lokið grunnskólanámi	82%	18%	57
Nám á framhaldsskólastigi	57%	43%	63
<b>Búseta</b>			
Höfuðborgarsvæði	78%	22%	63
Landsbyggð	63%	37%	62
<b>Húsnæði</b>			
Búsetuúrræði / leigu- / eigið húsnæði	62%	38%	21
Býr í foreldrahúsum eða hjá ættingjum	72%	28%	103
<b>Fjárhagur</b>			
Tekst að ná endum saman	69%	31%	84
Mjög / frekar erfitt að ná endum saman	75%	25%	28

Marktækur munur er á hópum; \* $p < 0,05$ , \*\* $p < 0,01$ , \*\*\* $p < 0,001$

óg merkir að gögnin uppfylltu ekki forsendur marktæktarprófs.

Tafla 2. Aldur þátttakenda

	18 til 20 ára	21 til 23 ára	24 ára og eldri	Fjöldi svara	Meðalaldur
<b>Heild</b>	38%	57%	5%	125	21,2
<b>Kyn</b>					
Karl	43%	52%	5%	88	21,0
Kona	27%	68%	5%	37	21,5
<b>Menntun</b>					
Grunnskólanám / ekki lokið grunnskólanámi	63%	32%	5%	57	20,7
Nám á framhaldsskólastigi	19%	78%	3%	63	21,5
<b>Búseta</b>					
Höfuðborgarsvæði	40%	54%	6%	63	21,4
Landsbyggð	37%	60%	3%	62	21,0
<b>Húsnæði</b>					
Búsetuúrræði / leigu- / eigið húsnæði	24%	62%	14%	21	22,4
Foreldrahús / hjá ættingjum	42%	56%	2%	103	20,9
<b>Fjárhagur</b>					
Tekst að ná endum saman	35%	61%	5%	84	21,3
Mjög / frekar erfitt að ná endum saman	50%	46%	4%	28	21,0

Marktækur munur er á hópum; \* $p < 0,05$ , \*\* $p < 0,01$ , \*\*\* $p < 0,001$

óg merkir að gögnin uppfylltu ekki forsendur marktæktarprófs.

0 5 10 15 20 25 30

**Tafla 3. Hvaða menntun hefur þú lokið?**

	Ekki lokið grunnskólanámi	Grunnskóla- námi	Starfsnámi á framhaldsskólastigi	Iðnnámi	Bóklegu námi á framhaldsskólastigi	Fjöldi svara	Grunnskólanámi / ekki lokið grunnskólanámi
<b>Heild</b>	5%	43%	43%	4%	6%	120	48%
<b>Kyn**</b>							
Karl	6%	51%	35%	5%	4%	83	57%
Kona	3%	24%	59%	3%	11%	37	27%
<b>Búseta*</b>							
Höfuðborgarsvæði	9%	50%	29%	3%	9%	58	59%
Landsbyggð	2%	35%	55%	5%	3%	62	37%
<b>Húsnæði</b>							
Búsetuúrræði / leigu- / eigið húsnæði	11%	37%	47%	5%	0%	19	47%
Býr í foreldrahúsum eða hjá ættingjum	4%	44%	42%	4%	7%	101	48%
<b>Fjárhagur</b>							
Tekst að ná endum saman	2%	41%	44%	6%	6%	81	43%
Mjög / frekar erfitt að ná endum saman	14%	50%	32%	0%	4%	28	64%

Marktækur munur er á hópum; \* $p < 0,05$ , \*\* $p < 0,01$ , \*\*\* $p < 0,001$

óg merkir að gögnin uppfylltu ekki forsendur marktæktarprófs.

Flokkamir *Ekki lokið grunnskólanámi* og *Grunnskólanámi* annars vegar og *Starfsnámi á framhaldsskólastigi*, *Iðnnámi* og *Bóklegu námi á framhaldsskólastigi* hins vegar voru sameinaðir í tölfræðiúrvinnslu og er marktækt táknúð innan sviga.

0% 25% 50% 75% 100%

**Tafla 4. Býrð þú á höfuðborgarsvæðinu eða á landsbyggðinni?**

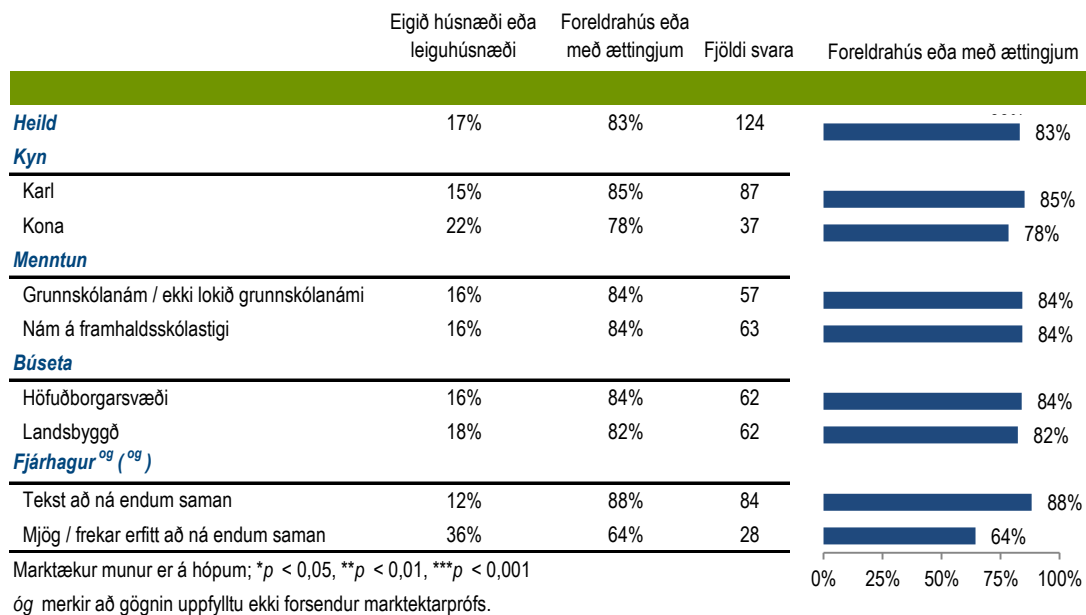
	Höfuðborgarsvæðið	Landsbyggðin	Fjöldi svara	Höfuðborgarsvæðið
<b>Heild</b>	50%	50%	125	50%
<b>Kyn</b>				
Karl	56%	44%	88	56%
Kona	38%	62%	37	38%
<b>Menntun*</b>				
Grunnskólanám / ekki lokið grunnskólanámi	60%	40%	57	60%
Nám á framhaldsskólastigi	38%	62%	63	38%
<b>Húsnæði</b>				
Búsetuúrræði / leigu- / eigið húsnæði	48%	52%	21	48%
Býr í foreldrahúsum eða hjá ættingjum	50%	50%	103	50%
<b>Fjárhagur</b>				
Tekst að ná endum saman	48%	52%	84	48%
Mjög / frekar erfitt að ná endum saman	61%	39%	28	61%

Marktækur munur er á hópum; \* $p < 0,05$ , \*\* $p < 0,01$ , \*\*\* $p < 0,001$

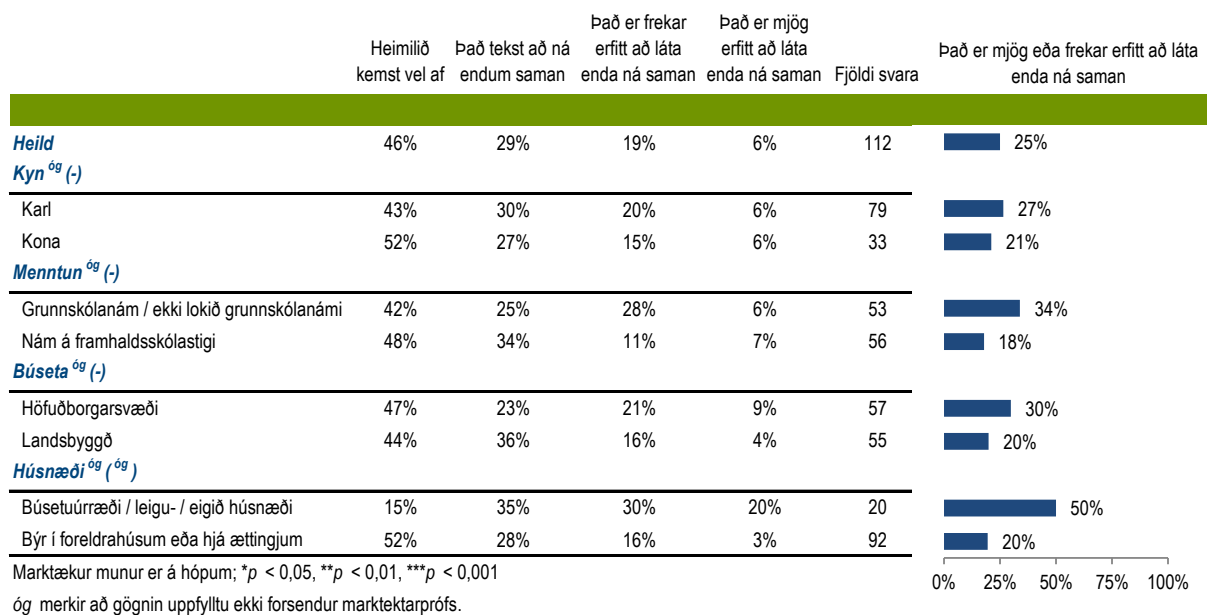
óg merkir að gögnin uppfylltu ekki forsendur marktæktarprófs.

0% 25% 50% 75% 100%

**Tafla 5. Býrð þú í eigin húsnæði, leiguhúsnæði, sambýli, íbúðakjarna eða hjá öðrum?**



**Tafla 6. Hvað lýsir best fjárhagslegri afkomu heimilisins þessa dagana?**





Tafla 7. Hvaða veikindi eða fötlun urðu til þess að þú sóttir um örorkulífeyri?

	Einhverfa, Asperger eða greining á einhverfurófi	Þroskahömlun	Fjöldi svara	Einhverfa, Asperger eða greining á einhverfurófi
<b>Heild</b>	71%	29%	114	71%
<b>Kyn</b>				
Karl	74%	26%	78	74%
Kona	64%	36%	36	64%
<b>Menntun*</b>				
Grunnskólanám / ekki lokið grunnskólanámi	81%	19%	54	81%
Nám á framhaldsskólastigi	60%	40%	57	60%
<b>Búseta</b>				
Eigið - / leiguhúsnæði / búsetuúrræði	75%	25%	56	75%
Foreldrahús / hjá ættingjum	67%	33%	58	67%
<b>Húsnæði<sup>ög</sup></b>				
Búsetuúrræði / leigu- / eigið húsnæði	71%	29%	17	71%
Byr í foreldrahúsum eða hjá ættingjum	71%	29%	97	71%
<b>Fjárhagur</b>				
Tekst að ná endum saman	71%	29%	76	71%
Mjög / frekar erfitt að ná endum saman	70%	30%	27	70%

Marktækur munur er á hópum; \* $p < 0,05$ , \*\* $p < 0,01$ , \*\*\* $p < 0,001$

óg merkir að gögnin uppfylltu ekki forsendur marktæktarprófs.

0% 25% 50% 75% 100%

## Staða í dag

Tafla 8. Hvernig metur þú almennt líkamlega heilsu þína?

	Mjög góð	Frekar góð	Sæmileg	Léleg	Fjöldi svara	Sæmileg eða léleg
<b>Heild</b>	30%	30%	33%	6%	125	39%
<b>Kyn</b>						
Karl	28%	30%	36%	6%	88	42%
Kona	35%	32%	24%	8%	37	32%
<b>Menntun<sup>ög (*)</sup></b>						
Grunnskólanám / ekki lokið grunnskólanámi	16%	33%	42%	9%	57	51%
Nám á framhaldsskólastigi	43%	27%	25%	5%	63	30%
<b>Búseta<sup>ög (-)</sup></b>						
Höfuðborgarsvæði	29%	30%	35%	6%	63	41%
Landsbyggð	32%	31%	31%	6%	62	37%
<b>Húsnæði</b>						
Búsetuúrræði / leigu- / eigið húsnæði	29%	24%	38%	10%	21	48%
Foreldrahús / hjá ættingjum	30%	32%	32%	6%	103	38%
<b>Fjárhagur</b>						
Tekst að ná endum saman	31%	32%	31%	6%	84	37%
Mjög / frekar erfitt að ná endum saman	25%	25%	39%	11%	28	50%

Marktækur munur er á hópum; \* $p < 0,05$ , \*\* $p < 0,01$ , \*\*\* $p < 0,001$

óg merkir að gögnin uppfylltu ekki forsendur marktæktarprófs.

Flokkarnir *Mjög góð* og *Frekar góð* annars vegar og *Sæmileg* og *Léleg* hins vegar voru sameinaðir í tölfræðiúrvinnslu og er marktækt táknuð innan sviga.

0% 25% 50% 75% 100%

Tafla 9. Hvernig metur þú almennt andlega heilsu þína?

	Mjög góð	Frekar góð	Sæmileg	Léleg	Fjöldi svara	Sæmileg eða léleg
<b>Heild</b>	23%	32%	31%	14%	122	45%
<b>Kyn*</b>						
Karl	22%	36%	24%	17%	86	42%
Kona	25%	22%	47%	6%	36	53%
<b>Menntun*</b>						
Grunnskólanám / ekki lokið grunnskólanámi	11%	35%	35%	20%	55	55%
Nám á framhaldsskólastigi	32%	29%	31%	8%	62	39%
<b>Búseta</b>						
Höfuðborgarsvæði	21%	31%	30%	18%	61	48%
Landsbyggð	25%	33%	33%	10%	61	43%
<b>Húsnæði<sup>og</sup> (*)</b>						
Búsetuúrræði / leigu- / eigið húsnæði	20%	10%	35%	35%	20	70%
Foreldrahús / hjá ættingjum	23%	37%	31%	10%	101	41%
<b>Fjárhagur***</b>						
Tekst að ná endum saman	24%	40%	27%	8%	84	36%
Mjög / frekar erfitt að ná endum saman	12%	8%	46%	35%	26	81%

Marktækur munur er á hópum; \*p < 0,05, \*\*p < 0,01, \*\*\*p < 0,001

óg merkir að gögnin uppfylltu ekki forsendur marktæktarprófs.

Flokkarnir *Mjög góð* og *Frekar góð* annars vegar og *Sæmileg* og *Léleg* hins vegar voru sameinaðir í tölfraeðiúrvinnslu og er marktækt táknuð innan sviga.

0% 25% 50% 75% 100%

Tafla 10. Hversu sammála eða ósammála ert þú eftirfarandi fullyrðingum? - Ég er alltaf bjartsýn/n á framtíð mína

	Mjög sammála	Frekar sammála	Hvorki sammála né ósammála	Frekar ósammála	Mjög ósammála	Fjöldi svara	Mjög eða frekar sammála
<b>Heild</b>	19%	36%	16%	21%	9%	117	55%
<b>Kyn</b>							
Karl	14%	36%	19%	22%	8%	83	51%
Kona	29%	35%	9%	18%	9%	34	65%
<b>Menntun*</b>							
Grunnskólanám / ekki lokið grunnskólanámi	13%	26%	25%	25%	11%	53	40%
Nám á framhaldsskólastigi	24%	44%	8%	17%	7%	59	68%
<b>Búseta</b>							
Höfuðborgarsvæði	15%	32%	22%	22%	10%	60	47%
Landsbyggð	23%	40%	11%	19%	7%	57	63%
<b>Húsnæði<sup>og</sup> (-)</b>							
Búsetuúrræði / leigu- / eigið húsnæði	16%	26%	16%	26%	16%	19	42%
Foreldrahús / hjá ættingjum	20%	37%	16%	20%	7%	97	57%
<b>Fjárhagur<sup>og</sup> (*)</b>							
Tekst að ná endum saman	23%	39%	16%	15%	8%	80	61%
Mjög / frekar erfitt að ná endum saman	8%	19%	15%	42%	15%	26	27%

Marktækur munur er á hópum; \*p < 0,05, \*\*p < 0,01, \*\*\*p < 0,001

óg merkir að gögnin uppfylltu ekki forsendur marktæktarprófs.

Flokkarnir *Mjög sammála* og *Frekar sammála* annars vegar og *Hvorki sammála né ósammála*, *Frekar ósammála* og *Mjög ósammála* hins vegar voru sameinaðir í tölfraeðiúrvinnslu og er marktækt táknuð innan sviga.

0% 25% 50% 75% 100%

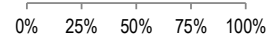
**Tafla 11. Hversu sammála eða ósammála ert þú eftirfarandi fullyrðingum? - Almenn séð er ég mjög jákvæð/ur í eigin garð**

	Mjög sammála	Frekar sammála	Hvorki sammála né ósammála	Frekar ósammála	Mjög ósammála	Fjöldi svara	Mjög eða frekar sammála
<b>Heild</b>	24%	42%	13%	18%	4%	120	66%
<b>Kyn<sup>ög (-)</sup></b>							
Karl	24%	42%	13%	18%	2%	83	66%
Kona	24%	41%	11%	16%	8%	37	65%
<b>Menntun<sup>ög (-)</sup></b>							
Grunnskólanám / ekki lokið grunnskólanámi	19%	43%	11%	23%	4%	53	62%
Nám á framhaldsskólastigi	31%	37%	13%	15%	5%	62	68%
<b>Búseta<sup>ög (-)</sup></b>							
Höfuðborgarsvæði	25%	36%	20%	15%	3%	59	61%
Landsbyggð	23%	48%	5%	20%	5%	61	70%
<b>Húsnæði<sup>ög (-)</sup></b>							
Búsetuúrræði / leigu- / eigið húsnæði	19%	43%	14%	19%	5%	21	62%
Foreldrahús / hjá ættingjum	26%	41%	12%	17%	4%	98	66%
<b>Fjárhagur<sup>ög (*)</sup></b>							
Tekst að ná endum saman	26%	45%	9%	17%	4%	82	71%
Mjög / frekar erfitt að ná endum saman	22%	26%	22%	22%	7%	27	48%

Marktækur munur er á hópum; \*p < 0,05, \*\*p < 0,01, \*\*\*p < 0,001

ög merkir að gögnin uppfylltu ekki forsendur marktæktarprófs.

Flokkarnir *Mjög sammála* og *Frekar sammála* annars vegar og *Hvorki sammála né ósammála*, *Frekar ósammála* og *Mjög ósammála* hins vegar voru sameinaðir í tölfraeðiúrvinnslu og er marktækt táknuð innan sviga.




**Tafla 12. Hversu sammála eða ósammála ert þú eftirfarandi fullyrðingum? - Stundum líður mér eins og ég sé misheppnuð/misheppnaður**

	Mjög sammála	Frekar sammála	Hvorki sammála né ósammála	Frekar ósammála	Mjög ósammála	Fjöldi svara	Mjög eða frekar sammála
<b>Heild</b>	19%	28%	16%	19%	18%	116	47%
<b>Kyn</b>							
Karl	19%	27%	20%	19%	16%	81	46%
Kona	20%	31%	6%	20%	23%	35	51%
<b>Menntun</b>							
Grunnskólanám / ekki lokið grunnskólanámi	19%	32%	13%	21%	15%	53	51%
Nám á framhaldsskólastigi	21%	26%	16%	19%	19%	58	47%
<b>Búseta</b>							
Höfuðborgarsvæði	17%	30%	17%	18%	18%	60	47%
Landsbyggð	21%	27%	14%	20%	18%	56	48%
<b>Húsnæði<sup>ög (-)</sup></b>							
Búsetuúrræði / leigu- / eigið húsnæði	25%	25%	20%	10%	20%	20	50%
Foreldrahús / hjá ættingjum	18%	29%	14%	21%	18%	95	47%
<b>Fjárhagur</b>							
Tekst að ná endum saman	16%	27%	14%	20%	23%	79	43%
Mjög / frekar erfitt að ná endum saman	33%	26%	15%	19%	7%	27	59%

Marktækur munur er á hópum; \*p < 0,05, \*\*p < 0,01, \*\*\*p < 0,001

ög merkir að gögnin uppfylltu ekki forsendur marktæktarprófs.

Flokkarnir *Mjög sammála* og *Frekar sammála* annars vegar og *Hvorki sammála né ósammála*, *Frekar ósammála* og *Mjög ósammála* hins vegar voru sameinaðir í tölfraeðiúrvinnslu og er marktækt táknuð innan sviga.



Tafla 13. Hefur þú heimilislækni eða sérfræðilækni sem þú þekkir með nafni?

	Já, heimilislækni	Já, sérfræðilækni	Nei	Fjöldi	Já, heimilislækni
<b>Heild</b>	42%	20%	47%	118	42%
<b>Kyn</b>					
Karl	37%	21%	51%	82	37%
Kona	56%	19%	39%	36	56%
<b>Menntun</b>					
Grunnskólanám / ekki lokið grunnskólanámi	39%	26%	46%	54	39%
Nám á framhaldsskólastigi	44%	16%	49%	61	44%
<b>Búseta</b>					
Höfuðborgarsvæði	50%	20%	43%	60	50%
Landsbyggð	34%	21%	52%	58	34%
<b>Húsnæði</b>		óg			
Búsetuúrræði / leigu- / eigið húsnæði	40%	20%	50%	20	40%
Foreldrahús / hjá ættingjum	43%	20%	47%	98	43%
<b>Fjárhagur</b>					
Tekst að ná endum saman	42%	18%	48%	79	42%
Mjög / frekar erfitt að ná endum saman	50%	29%	43%	28	50%

Svarendur merktu við allt sem við átti.

Tafla 14. Ert þú í vinnu, námi eða sækir dagþjónustu?

	Nám	Vinna á almennum vinnumarkaði	Atvinna með stuðningi (AMS)	Vinna á vernduðum vinnustað / starfshæfing	Dagþjónusta / hæfingarstöð / athvarf	Ekki í vinnu, námi eða dagþjónustu	Fjöldi	Vinna
<b>Heild</b>	32%	25%	13%	7%	7%	26%	121	45%
<b>Kyn</b>			óg	óg	óg			
Karl	36%	24%	8%	4%	7%	29%	85	35%
Kona	22%	28%	25%	17%	6%	19%	36	69%
<b>Menntun</b>	***		óg	óg	óg			
Grunnskólanám / ekki lokið grunnskólanámi	55%	18%	9%	4%	4%	27%	56	30%
Nám á framhaldsskólastigi	13%	31%	18%	11%	8%	26%	62	60%
<b>Búseta</b>			óg	óg	óg			
Höfuðborgarsvæði	37%	22%	12%	5%	8%	28%	60	38%
Landsbyggð	28%	28%	15%	10%	5%	25%	61	52%
<b>Húsnæði</b>	*		óg	óg	óg			
Búsetuúrræði / leigu- / eigið húsnæði	10%	29%	19%	10%	5%	38%	21	57%
Foreldrahús / hjá ættingjum	37%	24%	12%	7%	7%	24%	100	43%
<b>Fjárhagur</b>			óg	óg	óg			
Tekst að ná endum saman	31%	25%	16%	6%	6%	25%	83	47%
Mjög / frekar erfitt að ná endum saman	33%	26%	11%	4%	7%	33%	27	41%

Svarendur merktu við allt sem við átti.

Tafla 15. Hversu ánægð(ur) eða óánægð(ur) ert þú með það sem þú gerir á daginn?

	Mjög ánægð(ur)	Frekar ánægð(ur)	Hvorki ánægð(ur) né óánægð(ur)	Frekar óánægð(ur)	Mjög óánægð(ur)	Fjöldi svara	Mjög eða frekar ánægð(ur)
<b>Heild</b>	36%	39%	15%	8%	2%	122	75%
<b>Kyn<sup>ög</sup> (*)</b>							
Karl	29%	40%	16%	11%	4%	85	69%
Kona	51%	35%	11%	3%	0%	37	86%
<b>Menntun<sup>ög</sup> (-)</b>							
Grunnskólanám / ekki lokið grunnskólanámi	29%	42%	18%	9%	2%	55	71%
Nám á framhaldsskólastigi	44%	35%	10%	8%	3%	62	79%
<b>Búseta<sup>ög</sup> (-)</b>							
Höfuðborgarsvæði	38%	30%	20%	10%	2%	60	68%
Landsbyggð	34%	47%	10%	6%	3%	62	81%
<b>Húsnæði<sup>ög</sup> (**)</b>							
Búsetuúrræði / leigu- / eigið húsnæði	14%	33%	24%	19%	10%	21	48%
Foreldrahús / hjá ættingjum	41%	39%	13%	6%	1%	100	80%
<b>Fjárhagur<sup>ög</sup> (*)</b>							
Tekst að ná endum saman	44%	35%	15%	5%	1%	82	79%
Mjög / frekar erfitt að ná endum saman	14%	43%	18%	18%	7%	28	57%

Marktækur munur er á hópum; \* $p < 0,05$ , \*\* $p < 0,01$ , \*\*\* $p < 0,001$

ög merkir að gögnin uppfylltu ekki forsendur marktæktarprófs.

Flokkarnir *Mjög ánægð(ur)* og *Frekar ánægð(ur)* annars vegar og *Hvorki ánægð(ur) né óánægð(ur)*, *Frekar óánægð(ur)* og *Mjög óánægð(ur)* hins vegar voru sameinaðir í tölfræðiúrvinnslu og er marktækt táknuð innan svíga.

## Nám

Tafla 16. Först þú í framhaldsskóla eftir að þú kláraðir grunnskóla?

	Já og lauk námi	Já, er í skóla núna	Já, en hætti	Nei	Fjöldi svara	Já, en hætti
<b>Heild</b>	46%	33%	13%	8%	120	13%
<b>Kyn<sup>ög</sup></b>						
Karl	39%	37%	13%	11%	83	13%
Kona	62%	22%	14%	3%	37	14%
<b>Búseta</b>						
Eigið - / leiguhúsnæði / búsetuúrræði	34%	38%	17%	10%	58	17%
Foreldrahús / hjá ættingjum	56%	27%	10%	6%	62	10%
<b>Húsnæði<sup>ög</sup></b>						
Býr í eigin húsnæði eða leiguhúsnæði	53%	11%	21%	16%	19	21%
Býr í foreldrahúsum eða hjá ættingjum	45%	37%	12%	7%	101	12%
<b>Fjárhagur<sup>ög</sup></b>						
Tekst að ná endum saman	51%	32%	11%	6%	81	11%
Mjög / frekar erfitt að ná endum saman	32%	32%	18%	18%	28	18%

Marktækur munur er á hópum; \* $p < 0,05$ , \*\* $p < 0,01$ , \*\*\* $p < 0,001$

ög merkir að gögnin uppfylltu ekki forsendur marktæktarprófs.

**Tafla 17. Hversu sammála eða ósammála ert þú eftirfarandi fullyrðingum varðandi upplifun þína af grunnskóla? - Mér gekk vel í skóla**

	Mjög sammála	Frekar sammála	Hvorki sammála né ósammála	Frekar ósammála	Mjög ósammála	Fjöldi svara	Mjög eða frekar sammála
<b>Heild</b>	20%	26%	11%	20%	23%	125	46%
<b>Kyn</b>							
Karl	23%	25%	7%	22%	24%	88	48%
Kona	14%	27%	22%	16%	22%	37	41%
<b>Menntun</b>							
Grunnskólanám / ekki lokið grunnskólanámi	16%	18%	16%	23%	28%	57	33%
Nám á framhaldsskólastigi	19%	35%	8%	19%	19%	63	54%
<b>Búseta</b>							
Höfuðborgarsvæði	24%	19%	14%	21%	22%	63	43%
Landsbyggð	16%	32%	8%	19%	24%	62	48%
<b>Húsnæði<sup>ög</sup> (-)</b>							
Búsetuúrræði / leigu- / eigið húsnæði	24%	14%	10%	14%	38%	21	38%
Foreldrahús / hjá ættingjum	18%	28%	12%	21%	20%	103	47%
<b>Fjárhagur*</b>							
Tekst að ná endum saman	21%	27%	8%	21%	21%	84	49%
Mjög / frekar erfitt að ná endum saman	14%	11%	21%	14%	39%	28	25%

Marktækur munur er á hópum; \* $p < 0,05$ , \*\* $p < 0,01$ , \*\*\* $p < 0,001$

óg merkir að gögnin uppfylltu ekki forsendur marktæktarprófs.

Flokkarnir *Mjög sammála* og *Frekar sammála* annars vegar og *Hvorki sammála né ósammála*, *Frekar ósammála* og *Mjög ósammála* hins vegar voru sameinaðir í tölfræðiúrvinnslu og er marktækt táknuð innan sviga.

0% 25% 50% 75% 100%

**Tafla 18. Hversu sammála eða ósammála ert þú eftirfarandi fullyrðingum varðandi upplifun þína af grunnskóla? - Ég hafði litla trú á mér í skóla**

	Mjög sammála	Frekar sammála	Hvorki sammála né ósammála	Frekar ósammála	Mjög ósammála	Fjöldi svara	Mjög eða frekar sammála
<b>Heild</b>	24%	23%	12%	21%	20%	117	47%
<b>Kyn</b>							
Karl	26%	18%	13%	21%	22%	82	44%
Kona	20%	34%	9%	23%	14%	35	54%
<b>Menntun</b>							
Grunnskólanám / ekki lokið grunnskólanámi	28%	22%	12%	16%	22%	50	50%
Nám á framhaldsskólastigi	19%	23%	13%	27%	18%	62	42%
<b>Búseta</b>							
Höfuðborgarsvæði	22%	22%	15%	18%	23%	60	43%
Landsbyggð	26%	25%	9%	25%	16%	57	51%
<b>Húsnæði<sup>ög</sup> (-)</b>							
Búsetuúrræði / leigu- / eigið húsnæði	26%	26%	11%	21%	16%	19	53%
Foreldrahús / hjá ættingjum	24%	22%	12%	22%	21%	97	45%
<b>Fjárhagur</b>							
Tekst að ná endum saman	23%	22%	8%	29%	18%	77	45%
Mjög / frekar erfitt að ná endum saman	33%	15%	15%	7%	30%	27	48%

Marktækur munur er á hópum; \* $p < 0,05$ , \*\* $p < 0,01$ , \*\*\* $p < 0,001$

óg merkir að gögnin uppfylltu ekki forsendur marktæktarprófs.

Flokkarnir *Mjög sammála* og *Frekar sammála* annars vegar og *Hvorki sammála né ósammála*, *Frekar ósammála* og *Mjög ósammála* hins vegar voru sameinaðir í tölfræðiúrvinnslu og er marktækt táknuð innan sviga.

0% 25% 50% 75% 100%

**Tafla 19. Hversu sammála eða ósammála ert þú eftirfarandi fullyrðingum varðandi upplifun þína af grunnskóla? - Ég fann fyrir kvíða og/eða þunglyndi í skóla**

	Mjög sammála	Frekar sammála	Hvorki sammála né ósammála	Frekar ósammála	Mjög ósammála	Fjöldi svara	Mjög eða frekar sammála
<b>Heild</b>	38%	29%	8%	8%	17%	122	66%
<b>Kyn<sup>ög</sup> (-)</b>							
Karl	40%	24%	11%	11%	15%	85	64%
Kona	32%	41%	3%	3%	22%	37	73%
<b>Menntun<sup>ög</sup> (-)</b>							
Grunnskólanám / ekki lokið grunnskólanámi	49%	25%	7%	5%	13%	55	75%
Nám á framhaldsskólastigi	26%	32%	10%	10%	23%	62	58%
<b>Búseta<sup>ög</sup> (-)</b>							
Höfuðborgarsvæði	35%	32%	6%	10%	17%	63	67%
Landsbyggð	41%	25%	10%	7%	17%	59	66%
<b>Húsnæði<sup>ög</sup> (-)</b>							
Búsetuúrræði / leigu- / eigið húsnæði	55%	15%	5%	15%	10%	20	70%
Foreldrahús / hjá ættingjum	35%	31%	9%	7%	19%	101	65%
<b>Fjárhagur<sup>ög</sup> (-)</b>							
Tekst að ná endum saman	31%	31%	8%	10%	19%	83	63%
Mjög / frekar erfitt að ná endum saman	63%	19%	0%	4%	15%	27	81%

Marktækur munur er á hópum; \* $p < 0,05$ , \*\* $p < 0,01$ , \*\*\* $p < 0,001$

ög merkir að gögnin uppfylltu ekki forsendur marktæktarprófs.

Flokkarnir *Mjög sammála* og *Frekar sammála* annars vegar og *Hvorki sammála né ósammála*, *Frekar ósammála* og *Mjög ósammála* hins vegar voru sameinaðir í tölfraediúrvinnslu og er marktækt táknuð innan sviga.

0% 25% 50% 75% 100%

**Tafla 20. Hversu sammála eða ósammála ert þú eftirfarandi fullyrðingum varðandi upplifun þína af grunnskóla? - Ég varð fyrir einelti í skóla**

	Mjög sammála	Frekar sammála	Hvorki sammála né ósammála	Frekar ósammála	Mjög ósammála	Fjöldi svara	Mjög eða frekar sammála
<b>Heild</b>	36%	18%	6%	11%	30%	123	54%
<b>Kyn<sup>ög</sup> (-)</b>							
Karl	34%	17%	6%	11%	31%	87	52%
Kona	39%	19%	6%	8%	28%	36	58%
<b>Menntun<sup>ög</sup> (-)</b>							
Grunnskólanám / ekki lokið grunnskólanámi	39%	20%	9%	5%	27%	56	59%
Nám á framhaldsskólastigi	34%	16%	3%	13%	34%	62	50%
<b>Búseta<sup>ög</sup> (-)</b>							
Höfuðborgarsvæði	34%	18%	8%	13%	27%	62	52%
Landsbyggð	38%	18%	3%	8%	33%	61	56%
<b>Húsnæði<sup>ög</sup> (-)</b>							
Búsetuúrræði / leigu- / eigið húsnæði	55%	10%	5%	10%	20%	20	65%
Foreldrahús / hjá ættingjum	32%	19%	6%	11%	32%	102	51%
<b>Fjárhagur<sup>ög</sup> (**)</b>							
Tekst að ná endum saman	29%	17%	6%	11%	37%	82	46%
Mjög / frekar erfitt að ná endum saman	57%	18%	0%	7%	18%	28	75%

Marktækur munur er á hópum; \* $p < 0,05$ , \*\* $p < 0,01$ , \*\*\* $p < 0,001$

ög merkir að gögnin uppfylltu ekki forsendur marktæktarprófs.

Flokkarnir *Mjög sammála* og *Frekar sammála* annars vegar og *Hvorki sammála né ósammála*, *Frekar ósammála* og *Mjög ósammála* hins vegar voru sameinaðir í tölfraediúrvinnslu og er marktækt táknuð innan sviga.

0% 25% 50% 75% 100%

**Tafla 21. Hversu sammála eða ósammála ert þú eftirfarandi fullyrðingum varðandi upplifun þína af grunnskóla? - Ég átti enga vini í skólanum**

	Mjög sammála	Frekar sammála	Hvorki sammála né ósammála	Frekar ósammála	Mjög ósammála	Fjöldi svara	Mjög eða frekar sammála
<b>Heild</b>	16%	20%	5%	32%	26%	122	37%
<b>Kyn<sup>ög (**)</sup></b>							
Karl	13%	16%	7%	31%	33%	86	29%
Kona	25%	31%	0%	33%	11%	36	56%
<b>Menntun<sup>ög (-)</sup></b>							
Grunnskólanám / ekki lokið grunnskólanámi	18%	21%	5%	30%	25%	56	39%
Nám á framhaldsskólastigi	16%	19%	2%	34%	29%	62	35%
<b>Búseta<sup>ög (-)</sup></b>							
Höfuðborgarsvæði	15%	19%	6%	35%	24%	62	34%
Landsbyggð	18%	22%	3%	28%	28%	60	40%
<b>Húsnæði<sup>ög (-)</sup></b>							
Búsetuúrræði / leigu- / eigið húsnæði	33%	14%	5%	24%	24%	21	48%
Foreldrahús / hjá ættingjum	13%	22%	5%	33%	27%	100	35%
<b>Fjárhagur<sup>ög (-)</sup></b>							
Tekst að ná endum saman	12%	23%	6%	32%	27%	82	35%
Mjög / frekar erfitt að ná endum saman	36%	11%	0%	25%	29%	28	46%

Marktækur munur er á hópum; \* $p < 0,05$ , \*\* $p < 0,01$ , \*\*\* $p < 0,001$

ög merkir að gögnin uppfylltu ekki forsendur marktæktarprófs.

Flokkarnir *Mjög sammála* og *Frekar sammála* annars vegar og *Hvorki sammála né ósammála*, *Frekar ósammála* og *Mjög ósammála* hins vegar voru sameinaðir í tölfræðiúrvinnslu og er marktækt táknuð innan sviga.

0% 25% 50% 75% 100%

**Tafla 22. Hversu sammála eða ósammála ert þú eftirfarandi fullyrðingum varðandi upplifun þína af grunnskóla? - Ég var hluti af hópnum í skólanum**

	Mjög sammála	Frekar sammála	Hvorki sammála né ósammála	Frekar ósammála	Mjög ósammála	Fjöldi svara	Mjög eða frekar sammála
<b>Heild</b>	18%	22%	13%	18%	28%	121	40%
<b>Kyn</b>							
Karl	18%	21%	14%	19%	28%	85	39%
Kona	19%	25%	11%	17%	28%	36	44%
<b>Menntun</b>							
Grunnskólanám / ekki lokið grunnskólanámi	18%	16%	14%	14%	38%	56	34%
Nám á framhaldsskólastigi	18%	28%	11%	23%	20%	61	46%
<b>Búseta*</b>							
Höfuðborgarsvæði	15%	16%	21%	13%	34%	61	31%
Landsbyggð	22%	28%	5%	23%	22%	60	50%
<b>Húsnæði<sup>ög (-)</sup></b>							
Búsetuúrræði / leigu- / eigið húsnæði	33%	10%	10%	10%	38%	21	43%
Foreldrahús / hjá ættingjum	14%	25%	14%	20%	26%	99	39%
<b>Fjárhagur<sup>ög (-)</sup></b>							
Tekst að ná endum saman	17%	27%	16%	16%	23%	81	44%
Mjög / frekar erfitt að ná endum saman	21%	7%	4%	14%	54%	28	29%

Marktækur munur er á hópum; \* $p < 0,05$ , \*\* $p < 0,01$ , \*\*\* $p < 0,001$

ög merkir að gögnin uppfylltu ekki forsendur marktæktarprófs.

Flokkarnir *Mjög sammála* og *Frekar sammála* annars vegar og *Hvorki sammála né ósammála*, *Frekar ósammála* og *Mjög ósammála* hins vegar voru sameinaðir í tölfræðiúrvinnslu og er marktækt táknuð innan sviga.

0% 25% 50% 75% 100%




**Tafla 23. Hversu sammála eða ósammála ert þú eftirfarandi fullyrðingum varðandi upplifun þína af grunnskóla? - Mér leið vel í skóla**

	Mjög sammála	Frekar sammála	Hvorki sammála né ósammála	Frekar ósammála	Mjög ósammála	Fjöldi svara	Mjög eða frekar sammála
<b>Heild</b>	20%	22%	15%	17%	27%	124	42%
<b>Kyn</b>							
Karl	20%	23%	18%	15%	24%	87	43%
Kona	22%	19%	5%	22%	32%	37	41%
<b>Menntun**</b>							
Grunnskólanám / ekki lokið grunnskólanámi	7%	27%	13%	13%	41%	56	34%
Nám á framhaldsskólastigi	30%	17%	16%	21%	16%	63	48%
<b>Búseta</b>							
Höfuðborgarsvæði	19%	24%	11%	15%	31%	62	44%
Landsbyggð	21%	19%	18%	19%	23%	62	40%
<b>Húsnæði<sup>ög (-)</sup></b>							
Búsetuúrræði / leigu- / eigið húsnæði	24%	5%	10%	14%	48%	21	29%
Foreldrahús / hjá ættingjum	19%	25%	16%	18%	23%	102	44%
<b>Fjárhagur<sup>ög (-)</sup></b>							
Tekst að ná endum saman	21%	21%	17%	18%	23%	84	43%
Mjög / frekar erfitt að ná endum saman	14%	21%	7%	7%	50%	28	36%

Marktækur munur er á hópum; \* $p < 0,05$ , \*\* $p < 0,01$ , \*\*\* $p < 0,001$

ög merkir að gögnin uppfylltu ekki forsendur marktæktarprófs.

Flokkarnir *Mjög sammála* og *Frekar sammála* annars vegar og *Hvorki sammála né ósammála*, *Frekar ósammála* og *Mjög ósammála* hins vegar voru sameinaðir í tölfræðiúrvinnslu og er marktækt táknuð innan sviga.



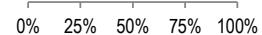
**Tafla 24. Hversu sammála eða ósammála ert þú eftirfarandi fullyrðingum varðandi upplifun þína af grunnskóla? - Fjölskylda mín átti erfitt með að ná endum saman fjárhagslega**

	Mjög sammála	Frekar sammála	Hvorki sammála né ósammála	Frekar ósammála	Mjög ósammála	Fjöldi svara	Mjög eða frekar sammála
<b>Heild</b>	7%	19%	9%	18%	47%	108	26%
<b>Kyn<sup>ög (*)</sup></b>							
Karl	8%	23%	12%	16%	41%	75	31%
Kona	6%	9%	3%	21%	61%	33	15%
<b>Menntun<sup>ög (*)</sup></b>							
Grunnskólanám / ekki lokið grunnskólanámi	10%	20%	14%	10%	45%	49	31%
Nám á framhaldsskólastigi	5%	16%	4%	24%	51%	55	22%
<b>Búseta<sup>ög (-)</sup></b>							
Höfuðborgarsvæði	7%	16%	11%	15%	51%	55	24%
Landsbyggð	8%	21%	8%	21%	43%	53	28%
<b>Húsnæði<sup>ög (-)</sup></b>							
Búsetuúrræði / leigu- / eigið húsnæði	6%	19%	13%	13%	50%	16	25%
Foreldrahús / hjá ættingjum	8%	19%	9%	18%	47%	91	26%
<b>Fjárhagur<sup>ög (-)</sup></b>							
Tekst að ná endum saman	5%	18%	11%	12%	54%	76	24%
Mjög / frekar erfitt að ná endum saman	17%	22%	4%	26%	30%	23	39%

Marktækur munur er á hópum; \* $p < 0,05$ , \*\* $p < 0,01$ , \*\*\* $p < 0,001$

ög merkir að gögnin uppfylltu ekki forsendur marktæktarprófs.

Flokkarnir *Mjög sammála*, *Frekar sammála* og *Hvorki sammála né ósammála* annars vegar og *Frekar ósammála* og *Mjög ósammála* hins vegar voru sameinaðir í tölfræðiúrvinnslu og er marktækt táknuð innan sviga.



**Tafla 25. Hversu sammála eða ósammála ert þú eftirfarandi fullyrðingum varðandi upplifun þína af grunnskóla? – Ég fékk lítinn eða engan stuðning frá foreldrum eða fjölskyldu**

	Mjög sammála	Frekar sammála	Hvorki sammála né ósammála	Frekar ósammála	Mjög ósammála	Fjöldi svara	Mjög eða frekar sammála
<b>Heild</b>	2%	8%	2%	13%	74%	121	11%
<b>Kyn<sup>ög</sup> (-)</b>							
Karl	3%	7%	2%	15%	72%	86	10%
Kona	0%	11%	0%	9%	80%	35	11%
<b>Menntun<sup>ög</sup> (-)</b>							
Grunnskólanám / ekki lokið grunnskólanámi	5%	9%	0%	12%	74%	57	14%
Nám á framhaldsskólastigi	0%	7%	3%	15%	75%	59	7%
<b>Búseta<sup>ög</sup> (-)</b>							
Höfuðborgarsvæði	3%	10%	3%	15%	69%	62	13%
Landsbyggð	2%	7%	0%	12%	80%	59	8%
<b>Húsnæði<sup>ög</sup> (ög)</b>							
Búsetuúrræði / leigu- / eigið húsnæði	5%	15%	5%	10%	65%	20	20%
Foreldrahús / hjá ættingjum	2%	7%	1%	14%	76%	100	9%
<b>Fjárhagur<sup>ög</sup> (ög)</b>							
Tekst að ná endum saman	1%	9%	1%	12%	77%	82	10%
Mjög / frekar erfitt að ná endum saman	7%	4%	4%	7%	78%	27	11%

Marktækur munur er á hópum; \* $p < 0,05$ , \*\* $p < 0,01$ , \*\*\* $p < 0,001$

ög merkir að gögnin uppfylltu ekki forsendur marktæktarprófs.

Flokkarnir *Mjög sammála*, *Frekar sammála* og *Hvorki sammála né ósammála* annars vegar og *Frekar ósammála* og *Mjög ósammála* hins vegar voru sameinaðir í tölfræðiúrvinnslu og er marktækt táknuð innan sviga.

0% 25% 50% 75% 100%

**Tafla 26. Hversu sammála eða ósammála ert þú eftirfarandi fullyrðingum varðandi upplifun þína af grunnskóla? – Ég fékk lítinn eða engan stuðning í skóla frá starfsfólki skólans, stuðningsfulltrúum**

	Mjög sammála	Frekar sammála	Hvorki sammála né ósammála	Frekar ósammála	Mjög ósammála	Fjöldi svara	Mjög eða frekar sammála
<b>Heild</b>	14%	10%	8%	21%	46%	121	24%
<b>Kyn<sup>ög</sup> (-)</b>							
Karl	16%	9%	9%	21%	44%	86	26%
Kona	9%	11%	6%	23%	51%	35	20%
<b>Menntun<sup>ög</sup> (-)</b>							
Grunnskólanám / ekki lokið grunnskólanámi	16%	14%	9%	25%	37%	57	30%
Nám á framhaldsskólastigi	12%	7%	8%	20%	53%	59	19%
<b>Búseta<sup>ög</sup> (-)</b>							
Höfuðborgarsvæði	15%	15%	10%	19%	42%	62	29%
Landsbyggð	14%	5%	7%	24%	51%	59	19%
<b>Húsnæði<sup>ög</sup> (-)</b>							
Búsetuúrræði / leigu- / eigið húsnæði	30%	5%	0%	5%	60%	20	35%
Foreldrahús / hjá ættingjum	11%	11%	10%	25%	43%	100	22%
<b>Fjárhagur<sup>ög</sup> (-)</b>							
Tekst að ná endum saman	11%	11%	10%	23%	45%	82	22%
Mjög / frekar erfitt að ná endum saman	26%	7%	4%	11%	52%	27	33%

Marktækur munur er á hópum; \* $p < 0,05$ , \*\* $p < 0,01$ , \*\*\* $p < 0,001$

ög merkir að gögnin uppfylltu ekki forsendur marktæktarprófs.

Flokkarnir *Mjög sammála*, *Frekar sammála* og *Hvorki sammála né ósammála* annars vegar og *Frekar ósammála* og *Mjög ósammála* hins vegar voru sameinaðir í tölfræðiúrvinnslu og er marktækt táknuð innan sviga.

0% 25% 50% 75% 100%

**Tafla 27. Hversu sammála eða ósammála ert þú eftirfarandi fullyrðingum varðandi upplifun þína af grunnskóla? - Ég fékk lítinn eða engan stuðning í skóla frá kennurum**

	Mjög sammála	Frekar sammála	Hvorki sammála né ósammála	Frekar ósammála	Mjög ósammála	Fjöldi svara	Mjög eða frekar sammála
<b>Heild</b>	14%	12%	11%	21%	41%	121	26%
<b>Kyn<sup>ög</sup> (-)</b>							
Karl	16%	13%	10%	21%	40%	87	29%
Kona	9%	12%	12%	24%	44%	34	21%
<b>Menntun</b>							
Grunnskólanám / ekki lokið grunnskólanámi	16%	14%	13%	21%	36%	56	30%
Nám á framhaldsskólastigi	10%	12%	10%	23%	45%	60	22%
<b>Búseta</b>							
Höfuðborgarsvæði	16%	16%	10%	16%	41%	61	33%
Landsbyggð	12%	8%	12%	27%	42%	60	20%
<b>Húsnæði<sup>ög</sup> (-)</b>							
Búsetuúrræði / leigu- / eigið húsnæði	35%	10%	0%	20%	35%	20	45%
Foreldrahús / hjá ættingjum	10%	13%	13%	22%	42%	100	23%
<b>Fjárhagur<sup>ög</sup> (-)</b>							
Tekst að ná endum saman	11%	13%	13%	21%	41%	82	24%
Mjög / frekar erfitt að ná endum saman	23%	4%	4%	23%	46%	26	27%

Marktækur munur er á hópum; \* $p < 0,05$ , \*\* $p < 0,01$ , \*\*\* $p < 0,001$

óg merkir að gögnin uppfylltu ekki forsendur marktæktarprófs.

Flokkarnir *Mjög sammála*, *Frekar sammála* og *Hvorki sammála né ósammála* annars vegar og *Frekar ósammála* og *Mjög ósammála* hins vegar voru sameinaðir í tölfræðiúrvinnslu og er marktækt táknuð innan sviga.

0% 25% 50% 75% 100%

**Tafla 28. Hversu sammála eða ósammála ert þú eftirfarandi fullyrðingum varðandi upplifun þína af grunnskóla? - Ég tók virkan þátt í félagslífi**

	Mjög sammála	Frekar sammála	Hvorki sammála né ósammála	Frekar ósammála	Mjög ósammála	Fjöldi svara	Mjög eða frekar sammála
<b>Heild</b>	14%	18%	10%	24%	34%	123	32%
<b>Kyn<sup>ög</sup> (-)</b>							
Karl	16%	20%	8%	24%	32%	87	36%
Kona	8%	14%	14%	25%	39%	36	22%
<b>Menntun</b>							
Grunnskólanám / ekki lokið grunnskólanámi	11%	13%	9%	21%	46%	56	23%
Nám á framhaldsskólastigi	16%	23%	8%	27%	26%	62	39%
<b>Búseta</b>							
Höfuðborgarsvæði	16%	15%	10%	23%	37%	62	31%
Landsbyggð	11%	21%	10%	26%	31%	61	33%
<b>Húsnæði<sup>ög</sup> (-)</b>							
Búsetuúrræði / leigu- / eigið húsnæði	15%	10%	20%	20%	35%	20	25%
Foreldrahús / hjá ættingjum	14%	20%	7%	25%	34%	102	33%
<b>Fjárhagur<sup>ög</sup> (-)</b>							
Tekst að ná endum saman	12%	21%	5%	29%	33%	82	33%
Mjög / frekar erfitt að ná endum saman	18%	4%	14%	14%	50%	28	21%

Marktækur munur er á hópum; \* $p < 0,05$ , \*\* $p < 0,01$ , \*\*\* $p < 0,001$

óg merkir að gögnin uppfylltu ekki forsendur marktæktarprófs.

Flokkarnir *Mjög sammála* og *Frekar sammála* annars vegar og *Hvorki sammála né ósammála*, *Frekar ósammála* og *Mjög ósammála* hins vegar voru sameinaðir í tölfræðiúrvinnslu og er marktækt táknuð innan sviga.

0% 25% 50% 75% 100%

## Greiningar

**Tafla 29. Varst þú greind/ur með eitthvað af eftirfarandi þegar þú varst í grunnskóla eða síðar á ævinni? - Athyglisbrest með eða án ofvirkni, ADD/ADHD**

	Í grunnskóla eða áður	Síðar á ævinni	Nei	Fjöldi svara	Já, fékk greiningu
<b>Heild</b>	57%	3%	41%	113	59%
<b>Kyn <sup>ög</sup> (-)</b>					
Karl	59%	3%	38%	78	62%
Kona	51%	3%	46%	35	54%
<b>Menntun <sup>ög</sup> (-)</b>					
Grunnskólanám / ekki lokið grunnskólanámi	62%	4%	34%	53	66%
Nám á framhaldsskólastigi	54%	2%	45%	56	55%
<b>Búseta <sup>ög</sup> (-)</b>					
Höfuðborgarsvæði	63%	3%	34%	59	66%
Landsbyggð	50%	2%	48%	54	52%
<b>Húsnæði <sup>ög</sup> (-)</b>					
Búsetuúrræði / leigu- / eigið húsnæði	68%	5%	26%	19	74%
Foreldrahús / hjá ættingjum	54%	2%	44%	94	56%
<b>Fjárhagur <sup>ög</sup> (*)</b>					
Tekst að ná endum saman	51%	4%	45%	76	55%
Mjög / frekar erfitt að ná endum saman	81%	0%	19%	26	81%

Marktækur munur er á hópum; \* $p < 0,05$ , \*\* $p < 0,01$ , \*\*\* $p < 0,001$   
óg merkir að gögnin uppfylltu ekki forsendur marktæktarprófs.

0% 25% 50% 75% 100%

**Tafla 30. Varst þú greind/ur með eitthvað af eftirfarandi þegar þú varst í grunnskóla eða síðar á ævinni? - Einhverfu, Asperger eða á einhverfurófi**

	Í grunnskóla eða áður	Síðar á ævinni	Nei	Fjöldi svara	Já, fékk greiningu
<b>Heild</b>	69%	11%	19%	118	81%
<b>Kyn</b>					
Karl	72%	11%	17%	82	83%
Kona	64%	11%	25%	36	75%
<b>Menntun*</b>					
Grunnskólanám / ekki lokið grunnskólanámi	73%	16%	11%	55	89%
Nám á framhaldsskólastigi	65%	7%	28%	60	72%
<b>Búseta</b>					
Höfuðborgarsvæði	70%	10%	20%	60	80%
Landsbyggð	69%	12%	19%	58	81%
<b>Húsnæði <sup>ög</sup> (<sup>ög</sup>)</b>					
Búsetuúrræði / leigu- / eigið húsnæði	63%	11%	26%	19	74%
Foreldrahús / hjá ættingjum	71%	11%	18%	99	82%
<b>Fjárhagur</b>					
Tekst að ná endum saman	70%	14%	16%	79	84%
Mjög / frekar erfitt að ná endum saman	68%	7%	25%	28	75%

Marktækur munur er á hópum; \* $p < 0,05$ , \*\* $p < 0,01$ , \*\*\* $p < 0,001$   
óg merkir að gögnin uppfylltu ekki forsendur marktæktarprófs.

0% 25% 50% 75% 100%

**Tafla 31. Varst þú greind/ur með eitthvað af eftirfarandi þegar þú varst í grunnskóla eða síðar á ævinni? - Kvíða og/eða þunglyndi**

	Í grunnskóla eða áður	Síðar á ævinni	Nei	Fjöldi svara	Já, fékk greiningu
<b>Heild</b>	40%	10%	50%	116	50%
<b>Kyn</b>					
Karl	38%	10%	53%	80	48%
Kona	44%	11%	44%	36	56%
<b>Menntun*</b>					
Grunnskólanám / ekki lokið grunnskólanámi	48%	15%	37%	54	63%
Nám á framhaldsskólastigi	32%	5%	63%	60	37%
<b>Búseta</b>					
Höfuðborgarsvæði	39%	12%	49%	57	51%
Landsbyggð	41%	8%	51%	59	49%
<b>Húsnæði</b>					
Búsetuúrræði / leigu- / eigið húsnæði	41%	24%	35%	17	65%
Foreldrahús / hjá ættingjum	39%	8%	53%	99	47%
<b>Fjárhagur</b>					
Tekst að ná endum saman	37%	10%	53%	79	47%
Mjög / frekar erfitt að ná endum saman	58%	12%	31%	26	69%

Marktækur munur er á hópum; \* $p < 0,05$ , \*\* $p < 0,01$ , \*\*\* $p < 0,001$   
óg merkir að gögnin uppfylltu ekki forsendur marktæktarprófs.

**Tafla 32. Varst þú greind/ur með eitthvað af eftirfarandi þegar þú varst í grunnskóla eða síðar á ævinni? - Lesblindu**

	Í grunnskóla eða áður	Síðar á ævinni	Nei	Fjöldi svara	Já, fékk greiningu
<b>Heild</b>	23%	4%	73%	120	28%
<b>Kyn<sup>og (-)</sup></b>					
Karl	24%	1%	75%	85	25%
Kona	23%	11%	66%	35	34%
<b>Menntun<sup>og (-)</sup></b>					
Grunnskólanám / ekki lokið grunnskólanámi	22%	4%	75%	55	25%
Nám á framhaldsskólastigi	25%	5%	70%	61	30%
<b>Búseta<sup>og (-)</sup></b>					
Höfuðborgarsvæði	21%	5%	74%	62	26%
Landsbyggð	26%	3%	71%	58	29%
<b>Húsnæði<sup>og (-)</sup></b>					
Búsetuúrræði / leigu- / eigið húsnæði	32%	11%	58%	19	42%
Foreldrahús / hjá ættingjum	22%	3%	75%	101	25%
<b>Fjárhagur<sup>og (-)</sup></b>					
Tekst að ná endum saman	19%	5%	77%	81	23%
Mjög / frekar erfitt að ná endum saman	30%	0%	70%	27	30%

Marktækur munur er á hópum; \* $p < 0,05$ , \*\* $p < 0,01$ , \*\*\* $p < 0,001$   
óg merkir að gögnin uppfylltu ekki forsendur marktæktarprófs.

**Tafla 33. Varst þú greind/ur með eitthvað af eftirfarandi þegar þú varst í grunnskóla eða síðar á ævinni? - Málhömlun**

	Í grunnskóla eða áður	Síðar á ævinni	Nei	Fjöldi svara	Já, fékk greiningu
<b>Heild</b>	44%	3%	53%	115	47%
<b>Kyn<sup>ög (*)</sup></b>					
Karl	39%	1%	59%	79	41%
Kona	56%	6%	39%	36	61%
<b>Menntun<sup>ög (*)</sup></b>					
Grunnskólanám / ekki lokið grunnskólanámi	35%	2%	63%	54	37%
Nám á framhaldsskólastigi	54%	3%	42%	59	58%
<b>Búseta<sup>ög (-)</sup></b>					
Höfuðborgarsvæði	38%	2%	60%	58	40%
Landsbyggð	51%	4%	46%	57	54%
<b>Húsnæði<sup>ög (-)</sup></b>					
Búsetuúrræði / leigu- / eigið húsnæði	50%	0%	50%	18	50%
Foreldrahús / hjá ættingjum	43%	3%	54%	97	46%
<b>Fjárhagur<sup>ög (-)</sup></b>					
Tekst að ná endum saman	43%	4%	53%	77	47%
Mjög / frekar erfitt að ná endum saman	44%	0%	56%	27	44%

Marktækur munur er á hópum; \* $p < 0,05$ , \*\* $p < 0,01$ , \*\*\* $p < 0,001$   
óg merkir að gögnin uppfylltu ekki forsendur marktæktarprófs.

**Tafla 34. Varst þú greind/ur með eitthvað af eftirfarandi þegar þú varst í grunnskóla eða síðar á ævinni? - Námsörðugleika**

	Í grunnskóla eða áður	Síðar á ævinni	Nei	Fjöldi svara	Já, fékk greiningu
<b>Heild</b>	44%	3%	53%	115	47%
<b>Kyn<sup>ög (*)</sup></b>					
Karl	39%	1%	59%	79	41%
Kona	56%	6%	39%	36	61%
<b>Menntun<sup>ög (*)</sup></b>					
Grunnskólanám / ekki lokið grunnskólanámi	35%	2%	63%	54	37%
Nám á framhaldsskólastigi	54%	3%	42%	59	58%
<b>Búseta<sup>ög (-)</sup></b>					
Höfuðborgarsvæði	38%	2%	60%	58	40%
Landsbyggð	51%	4%	46%	57	54%
<b>Húsnæði<sup>ög (-)</sup></b>					
Búsetuúrræði / leigu- / eigið húsnæði	50%	0%	50%	18	50%
Foreldrahús / hjá ættingjum	43%	3%	54%	97	46%
<b>Fjárhagur<sup>ög (-)</sup></b>					
Tekst að ná endum saman	43%	4%	53%	77	47%
Mjög / frekar erfitt að ná endum saman	44%	0%	56%	27	44%

Marktækur munur er á hópum; \* $p < 0,05$ , \*\* $p < 0,01$ , \*\*\* $p < 0,001$   
óg merkir að gögnin uppfylltu ekki forsendur marktæktarprófs.

**Tafla 35. Varst þú greind/ur með eitthvað af eftirfarandi þegar þú varst í grunnskóla eða síðar á ævinni? – Aðra greiningu**

	Í grunnskóla eða áður	Síðar á ævinni	Nei	Fjöldi svara	Já, fékk greiningu
<b>Heild</b>	31%	3%	66%	117	34%
<b>Kyn<sup>ög</sup> (-)</b>					
Karl	26%	4%	71%	82	29%
Kona	43%	3%	54%	35	46%
<b>Menntun<sup>ög</sup> (*)</b>					
Grunnskólanám / ekki lokið grunnskólanámi	23%	2%	75%	56	25%
Nám á framhaldsskólastigi	39%	3%	58%	59	42%
<b>Búseta<sup>ög</sup> (-)</b>					
Höfuðborgarsvæði	32%	5%	63%	59	37%
Landsbyggð	29%	2%	69%	58	31%
<b>Húsnæði<sup>ög</sup> (-)</b>					
Búsetuúrræði / leigu- / eigið húsnæði	37%	5%	58%	19	42%
Foreldrahús / hjá ættingjum	30%	3%	67%	98	33%
<b>Fjárhagur<sup>ög</sup> (-)</b>					
Tekst að ná endum saman	30%	4%	66%	79	34%
Mjög / frekar erfitt að ná endum saman	30%	4%	67%	27	33%

Marktækur munur er á hópum; \* $p < 0,05$ , \*\* $p < 0,01$ , \*\*\* $p < 0,001$   
óg merkir að gögnin uppfylltu ekki forsendur marktæktarprófs.

**Tafla 36. Ert þú sammála eða ósammála eftirfarandi fullyrðingum varðandi upplifun þína af framhaldsskóla? - Mér gekk vel í skóla**

	Mjög sammála	Frekar sammála	Hvorki sammála né ósammála	Frekar ósammála	Mjög ósammála	Fjöldi svara	Mjög eða frekar sammála
<b>Heild</b>	39%	33%	11%	7%	11%	103	72%
<b>Kyn<sup>ög</sup> (-)</b>							
Karl	34%	33%	15%	7%	10%	67	67%
Kona	47%	33%	3%	6%	11%	36	81%
<b>Menntun<sup>ög</sup> (*)</b>							
Grunnskólanám / ekki lokið grunnskólanámi	32%	27%	12%	7%	22%	41	59%
Nám á framhaldsskólastigi	44%	37%	10%	6%	3%	62	81%
<b>Búseta<sup>ög</sup> (-)</b>							
Höfuðborgarsvæði	31%	38%	6%	6%	19%	48	69%
Landsbyggð	45%	29%	15%	7%	4%	55	75%
<b>Húsnæði<sup>ög</sup> (ög)</b>							
Búsetuúrræði / leigu- / eigið húsnæði	38%	19%	13%	13%	19%	16	56%
Foreldrahús / hjá ættingjum	39%	36%	10%	6%	9%	87	75%
<b>Fjárhagur<sup>ög</sup> (-)</b>							
Tekst að ná endum saman	38%	33%	11%	6%	13%	72	71%
Mjög / frekar erfitt að ná endum saman	38%	29%	10%	14%	10%	21	67%

Marktækur munur er á hópum; \* $p < 0,05$ , \*\* $p < 0,01$ , \*\*\* $p < 0,001$   
óg merkir að gögnin uppfylltu ekki forsendur marktæktarprófs.

Flokkarnir *Mjög sammála* og *Frekar sammála* annars vegar og *Hvorki sammála né ósammála*, *Frekar ósammála* og *Mjög ósammála* hins vegar voru sameinaðir í tölfræðiúrvinnslu og er marktækt táknuð innan sviga.


**Tafla 37. Ert þú sammála eða ósammála eftirfarandi fullyrðingum varðandi upplifun þína af framhaldsskóla? - Ég hafði litla trú á mér í skóla**

	Mjög sammála	Frekar sammála	Hvorki sammála né ósammála	Frekar ósammála	Mjög ósammála	Fjöldi svara	Mjög eða frekar sammála
<b>Heild</b>	12%	15%	13%	29%	32%	95	26%
<b>Kyn<sup>ög</sup> (-)</b>							
Karl	5%	18%	15%	31%	32%	62	23%
Kona	24%	9%	9%	27%	30%	33	33%
<b>Menntun<sup>ög</sup> (*)</b>							
Grunnskólanám / ekki lokið grunnskólanámi	16%	24%	11%	16%	32%	37	41%
Nám á framhaldsskólastigi	9%	9%	14%	38%	31%	58	17%
<b>Búseta</b>							
Höfuðborgarsvæði	11%	15%	15%	33%	26%	46	26%
Landsbyggð	12%	14%	10%	27%	37%	49	27%
<b>Húsnæði<sup>ög</sup> (*)</b>							
Búsetuúrræði / leigu- / eigið húsnæði	27%	27%	13%	13%	20%	15	53%
Foreldrahús / hjá ættingjum	9%	13%	13%	33%	34%	80	21%
<b>Fjárhagur<sup>ög</sup> (-)</b>							
Tekst að ná endum saman	10%	10%	16%	28%	34%	67	21%
Mjög / frekar erfitt að ná endum saman	16%	26%	5%	21%	32%	19	42%

Marktækur munur er á hópum; \* $p < 0,05$ , \*\* $p < 0,01$ , \*\*\* $p < 0,001$

ög merkir að gögnin uppfylltu ekki forsendur marktæktarprófs.

Flokkarnir *Mjög sammála*, *Frekar sammála* og *Hvorki sammála né ósammála* annars vegar og *Frekar ósammála* og *Mjög ósammála* hins vegar voru sameinaðir í tölfræðiúrvinnslu og er marktækt táknuð innan sviga.




**Tafla 38. Ert þú sammála eða ósammála eftirfarandi fullyrðingum varðandi upplifun þína af framhaldsskóla? - Ég fann fyrir kvíða og/eða þunglyndi í skóla**

	Mjög sammála	Frekar sammála	Hvorki sammála né ósammála	Frekar ósammála	Mjög ósammála	Fjöldi svara	Mjög eða frekar sammála
<b>Heild</b>	22%	18%	4%	22%	33%	99	40%
<b>Kyn<sup>ög</sup> (-)</b>							
Karl	25%	15%	5%	23%	32%	65	40%
Kona	18%	24%	3%	21%	35%	34	41%
<b>Menntun<sup>ög</sup> (**)</b>							
Grunnskólanám / ekki lokið grunnskólanámi	33%	23%	5%	10%	28%	39	56%
Nám á framhaldsskólastigi	15%	15%	3%	30%	37%	60	30%
<b>Búseta<sup>ög</sup> (-)</b>							
Höfuðborgarsvæði	22%	15%	9%	22%	33%	46	37%
Landsbyggð	23%	21%	0%	23%	34%	53	43%
<b>Húsnæði<sup>ög</sup> (-)</b>							
Búsetuúrræði / leigu- / eigið húsnæði	53%	13%	0%	13%	20%	15	67%
Foreldrahús / hjá ættingjum	17%	19%	5%	24%	36%	84	36%
<b>Fjárhagur<sup>ög</sup> (*)</b>							
Tekst að ná endum saman	17%	19%	4%	27%	33%	70	36%
Mjög / frekar erfitt að ná endum saman	50%	10%	5%	10%	25%	20	60%

Marktækur munur er á hópum; \* $p < 0,05$ , \*\* $p < 0,01$ , \*\*\* $p < 0,001$

ög merkir að gögnin uppfylltu ekki forsendur marktæktarprófs.

Flokkarnir *Mjög sammála*, *Frekar sammála* og *Hvorki sammála né ósammála* annars vegar og *Frekar ósammála* og *Mjög ósammála* hins vegar voru sameinaðir í tölfræðiúrvinnslu og er marktækt táknuð innan sviga.





**Tafla 39. Ert þú sammála eða ósammála eftirfarandi fullyrðingum varðandi upplifun þína af framhaldsskóla? - Ég var hluti af hópnum í skólanum**

	Mjög sammála	Frekar sammála	Hvorki sammála né ósammála	Frekar ósammála	Mjög ósammála	Fjöldi svara	Mjög eða frekar sammála
<b>Heild</b>	31%	26%	11%	13%	19%	102	58%
<b>Kyn<sup>ög (*)</sup></b>							
Karl	30%	21%	13%	13%	22%	67	51%
Kona	34%	37%	6%	11%	11%	35	71%
<b>Menntun<sup>ög (*)</sup></b>							
Grunnskólanám / ekki lokið grunnskólanámi	27%	15%	17%	7%	34%	41	41%
Nám á framhaldsskólastigi	34%	34%	7%	16%	8%	61	69%
<b>Búseta<sup>ög (-)</sup></b>							
Höfuðborgarsvæði	27%	23%	15%	10%	25%	48	50%
Landsbyggð	35%	30%	7%	15%	13%	54	65%
<b>Húsnæði<sup>ög (-)</sup></b>							
Búsetuúrræði / leigu- / eigið húsnæði	38%	25%	0%	13%	25%	16	63%
Foreldrahús / hjá ættingjum	30%	27%	13%	13%	17%	86	57%
<b>Fjárhagur<sup>ög (*)</sup></b>							
Tekst að ná endum saman	33%	29%	13%	8%	17%	72	63%
Mjög / frekar erfitt að ná endum saman	33%	5%	5%	29%	29%	21	38%

Marktækur munur er á hópum; \* $p < 0,05$ , \*\* $p < 0,01$ , \*\*\* $p < 0,001$

ög merkir að gögnin uppfylltu ekki forsendur marktæktarprófs.

Flokkarnir *Mjög sammála* og *Frekar sammála* annars vegar og *Hvorki sammála né ósammála*, *Frekar ósammála* og *Mjög ósammála* hins vegar voru sameinaðir í tölfraeðiúrvinnslu og er marktækt táknuð innan sviga.

0% 25% 50% 75% 100%

**Tafla 40. Ert þú sammála eða ósammála eftirfarandi fullyrðingum varðandi upplifun þína af framhaldsskóla? - Mér leið vel í skóla**

	Mjög sammála	Frekar sammála	Hvorki sammála né ósammála	Frekar ósammála	Mjög ósammála	Fjöldi svara	Mjög eða frekar sammála
<b>Heild</b>	43%	25%	10%	9%	14%	103	68%
<b>Kyn<sup>ög (*)</sup></b>							
Karl	39%	28%	10%	9%	13%	67	67%
Kona	50%	19%	8%	8%	14%	36	69%
<b>Menntun<sup>ög (*)</sup></b>							
Grunnskólanám / ekki lokið grunnskólanámi	29%	24%	15%	5%	27%	41	54%
Nám á framhaldsskólastigi	52%	26%	6%	11%	5%	62	77%
<b>Búseta<sup>ög (*)</sup></b>							
Höfuðborgarsvæði	42%	17%	10%	8%	23%	48	58%
Landsbyggð	44%	33%	9%	9%	5%	55	76%
<b>Húsnæði<sup>ög (-)</sup></b>							
Búsetuúrræði / leigu- / eigið húsnæði	38%	19%	6%	13%	25%	16	56%
Foreldrahús / hjá ættingjum	44%	26%	10%	8%	11%	87	70%
<b>Fjárhagur<sup>ög (-)</sup></b>							
Tekst að ná endum saman	46%	26%	10%	3%	15%	72	72%
Mjög / frekar erfitt að ná endum saman	38%	14%	14%	19%	14%	21	52%

Marktækur munur er á hópum; \* $p < 0,05$ , \*\* $p < 0,01$ , \*\*\* $p < 0,001$

ög merkir að gögnin uppfylltu ekki forsendur marktæktarprófs.

Flokkarnir *Mjög sammála* og *Frekar sammála* annars vegar og *Hvorki sammála né ósammála*, *Frekar ósammála* og *Mjög ósammála* hins vegar voru sameinaðir í tölfraeðiúrvinnslu og er marktækt táknuð innan sviga.

0% 25% 50% 75% 100%

**Tafla 41. Ert þú sammála eða ósammála eftirfarandi fullyrðingum varðandi upplifun þína af framhaldsskóla? - Ég átti enga vini í skólanum**

	Mjög sammála	Frekar sammála	Hvorki sammála né ósammála	Frekar ósammála	Mjög ósammála	Fjöldi svara	Mjög eða frekar sammála
<b>Heild</b>	9%	10%	5%	35%	42%	104	18%
<b>Kyn<sup>ög (*)</sup></b>							
Karl	7%	9%	3%	37%	44%	68	16%
Kona	11%	11%	8%	31%	39%	36	22%
<b>Menntun<sup>ög (*)</sup></b>							
Grunnskólanám / ekki lokið grunnskólanámi	15%	12%	7%	24%	41%	41	27%
Nám á framhaldsskólastigi	5%	8%	3%	41%	43%	63	13%
<b>Búseta<sup>ög (-)</sup></b>							
Höfuðborgarsvæði	4%	15%	6%	31%	44%	48	19%
Landsbyggð	13%	5%	4%	38%	41%	56	18%
<b>Húsnæði<sup>ög (ög)</sup></b>							
Búsetuúrræði / leigu- / eigið húsnæði	19%	25%	0%	19%	38%	16	44%
Foreldrahús / hjá ættingjum	7%	7%	6%	38%	43%	88	14%
<b>Fjárhagur<sup>ög (-)</sup></b>							
Tekst að ná endum saman	7%	12%	5%	32%	44%	73	19%
Mjög / frekar erfitt að ná endum saman	14%	5%	5%	33%	43%	21	19%

Marktækur munur er á hópum; \* $p < 0,05$ , \*\* $p < 0,01$ , \*\*\* $p < 0,001$

ög merkir að gögnin uppfylltu ekki forsendur marktæktarprófs.

Flokkarnir *Mjög sammála* og *Frekar sammála* annars vegar og *Hvorki sammála né ósammála*, *Frekar ósammála* og *Mjög ósammála* hins vegar voru sameinaðir í tölfræðiúrvinnslu og er marktækt táknuð innan sviga.

0% 25% 50% 75% 100%

**Tafla 42. Ert þú sammála eða ósammála eftirfarandi fullyrðingum varðandi upplifun þína af framhaldsskóla? - Ég átti erfitt með að ná endum saman fjárhagslega**

	Mjög sammála	Frekar sammála	Hvorki sammála né ósammála	Frekar ósammála	Mjög ósammála	Fjöldi svara	Mjög eða frekar sammála
<b>Heild</b>	7%	13%	13%	20%	47%	95	20%
<b>Kyn</b>							
Karl	8%	10%	16%	21%	46%	63	17%
Kona	6%	19%	6%	19%	50%	32	25%
<b>Menntun<sup>ög (*)</sup></b>							
Grunnskólanám / ekki lokið grunnskólanámi	10%	8%	13%	18%	51%	39	18%
Nám á framhaldsskólastigi	5%	16%	13%	21%	45%	56	21%
<b>Búseta<sup>ög (-)</sup></b>							
Höfuðborgarsvæði	11%	13%	15%	15%	46%	46	24%
Landsbyggð	4%	12%	10%	24%	49%	49	16%
<b>Húsnæði<sup>ög (ög)</sup></b>							
Búsetuúrræði / leigu- / eigið húsnæði	23%	23%	0%	15%	38%	13	46%
Foreldrahús / hjá ættingjum	5%	11%	15%	21%	49%	82	16%
<b>Fjárhagur<sup>ög (-)</sup></b>							
Tekst að ná endum saman	3%	12%	10%	25%	51%	69	14%
Mjög / frekar erfitt að ná endum saman	22%	11%	11%	11%	44%	18	33%

Marktækur munur er á hópum; \* $p < 0,05$ , \*\* $p < 0,01$ , \*\*\* $p < 0,001$

ög merkir að gögnin uppfylltu ekki forsendur marktæktarprófs.

Flokkarnir *Mjög sammála* og *Frekar sammála* annars vegar og *Hvorki sammála né ósammála*, *Frekar ósammála* og *Mjög ósammála* hins vegar voru sameinaðir í tölfræðiúrvinnslu og er marktækt táknuð innan sviga.

0% 25% 50% 75% 100%

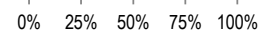
**Tafla 43. Ert þú sammála eða ósammála eftirfarandi fullyrðingum varðandi upplifun þína af framhaldsskóla? - Ég fékk lítinn eða engan stuðning frá foreldrum eða fjölskyldu**

	Mjög sammála	Frekar sammála	Hvorki sammála né ósammála	Frekar ósammála	Mjög ósammála	Fjöldi svara	Mjög eða frekar sammála
<b>Heild</b>	5%	2%	5%	14%	75%	102	7%
<b>Kyn<sup>ög</sup> (ög)</b>							
Karl	3%	2%	5%	14%	77%	66	5%
Kona	8%	3%	6%	14%	69%	36	11%
<b>Menntun<sup>ög</sup> (ög)</b>							
Grunnskólanám / ekki lokið grunnskólanámi	5%	0%	10%	8%	78%	40	5%
Nám á framhaldsskólastigi	5%	3%	2%	18%	73%	62	8%
<b>Búseta<sup>ög</sup> (-)</b>							
Höfuðborgarsvæði	6%	0%	9%	11%	74%	47	6%
Landsbyggð	4%	4%	2%	16%	75%	55	7%
<b>Húsnæði<sup>ög</sup> (ög)</b>							
Búsetuúrræði / leigu- / eigið húsnæði	13%	0%	0%	13%	73%	15	13%
Foreldrahús / hjá ættingjum	3%	2%	6%	14%	75%	87	6%
<b>Fjárhagur<sup>ög</sup> (ög)</b>							
Tekst að ná endum saman	4%	1%	7%	15%	73%	73	5%
Mjög / frekar erfitt að ná endum saman	5%	0%	0%	5%	90%	20	5%

Marktækur munur er á hópum; \* $p < 0,05$ , \*\* $p < 0,01$ , \*\*\* $p < 0,001$

ög merkir að gögnin uppfylltu ekki forsendur marktækisprófs.

Flokkarnir *Mjög sammála* og *Frekar sammála* annars vegar og *Hvorki sammála né ósammála*, *Frekar ósammála* og *Mjög ósammála* hins vegar voru sameinaðir í tölfræðiúrvinnslu og er marktækt táknuð innan sviga.



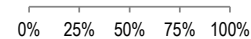
**Tafla 44. Ert þú sammála eða ósammála eftirfarandi fullyrðingum varðandi upplifun þína af framhaldsskóla? - Ég fékk lítinn eða engan stuðning í skóla frá starfsfólki skólans, stuðningsfulltrúum**

	Mjög sammála	Frekar sammála	Hvorki sammála né ósammála	Frekar ósammála	Mjög ósammála	Fjöldi svara	Mjög eða frekar sammála
<b>Heild</b>	8%	7%	7%	20%	58%	103	15%
<b>Kyn<sup>ög</sup> (-)</b>							
Karl	10%	6%	7%	19%	57%	68	16%
Kona	3%	9%	6%	23%	60%	35	11%
<b>Menntun<sup>ög</sup> (****)</b>							
Grunnskólanám / ekki lokið grunnskólanámi	15%	10%	15%	15%	46%	41	24%
Nám á framhaldsskólastigi	3%	5%	2%	24%	66%	62	8%
<b>Búseta<sup>ög</sup> (-)</b>							
Höfuðborgarsvæði	15%	10%	4%	17%	54%	48	25%
Landsbyggð	2%	4%	9%	24%	62%	55	5%
<b>Húsnæði<sup>ög</sup> (ög)</b>							
Búsetuúrræði / leigu- / eigið húsnæði	25%	6%	6%	19%	44%	16	31%
Foreldrahús / hjá ættingjum	5%	7%	7%	21%	61%	87	11%
<b>Fjárhagur<sup>ög</sup> (ög)</b>							
Tekst að ná endum saman	7%	5%	8%	19%	60%	73	12%
Mjög / frekar erfitt að ná endum saman	10%	10%	5%	24%	52%	21	19%

Marktækur munur er á hópum; \* $p < 0,05$ , \*\* $p < 0,01$ , \*\*\* $p < 0,001$

ög merkir að gögnin uppfylltu ekki forsendur marktækisprófs.

Flokkarnir *Mjög sammála* og *Frekar sammála* annars vegar og *Hvorki sammála né ósammála*, *Frekar ósammála* og *Mjög ósammála* hins vegar voru sameinaðir í tölfræðiúrvinnslu og er marktækt táknuð innan sviga.



**Tafla 45. Ert þú sammála eða ósammála eftirfarandi fullyrðingum varðandi upplifun þína af framhaldsskóla? - Ég fékk lítinn eða engan stuðning í skóla frá kennurum**

	Mjög sammála	Frekar sammála	Hvorki sammála né ósammála	Frekar ósammála	Mjög ósammála	Fjöldi svara	Mjög eða frekar sammála
<b>Heild</b>	6%	10%	6%	19%	59%	101	16%
<b>Kyn<sup>ög</sup> (-)</b>							
Karl	7%	9%	3%	19%	61%	67	16%
Kona	3%	12%	12%	18%	56%	34	15%
<b>Menntun<sup>ög</sup> (-)</b>							
Grunnskólanám / ekki lokið grunnskólanámi	10%	13%	5%	21%	51%	39	23%
Nám á framhaldsskólastigi	3%	8%	6%	18%	65%	62	11%
<b>Búseta<sup>ög</sup> (*)</b>							
Höfuðborgarsvæði	13%	13%	7%	15%	52%	46	26%
Landsbyggð	0%	7%	5%	22%	65%	55	7%
<b>Húsnæði<sup>ög</sup> (ög)</b>							
Búsetuúrræði / leigu- / eigið húsnæði	25%	13%	0%	19%	44%	16	38%
Foreldrahús / hjá ættingjum	2%	9%	7%	19%	62%	85	12%
<b>Fjárhagur<sup>ög</sup> (ög)</b>							
Tekst að ná endum saman	6%	8%	7%	18%	61%	71	14%
Mjög / frekar erfitt að ná endum saman	10%	10%	5%	10%	65%	20	20%

Marktækur munur er á hópum; \* $p < 0,05$ , \*\* $p < 0,01$ , \*\*\* $p < 0,001$

ög merkir að gögnin uppfylltu ekki forsendur marktæktarprófs.

Flokkarnir *Mjög sammála* og *Frekar sammála* annars vegar og *Hvorki sammála né ósammála*, *Frekar ósammála* og *Mjög ósammála* hins vegar voru sameinaðir í tölfræðiúrvinnslu og er marktækt táknuð innan sviga.

0% 25% 50% 75% 100%

**Tafla 46. Ert þú sammála eða ósammála eftirfarandi fullyrðingum varðandi upplifun þína af framhaldsskóla? - Ég tók virkan þátt í félagslífi**

	Mjög sammála	Frekar sammála	Hvorki sammála né ósammála	Frekar ósammála	Mjög ósammála	Fjöldi svara	Mjög eða frekar sammála
<b>Heild</b>	20%	26%	5%	19%	30%	104	46%
<b>Kyn<sup>ög</sup> (-)</b>							
Karl	19%	24%	4%	18%	35%	68	43%
Kona	22%	31%	6%	22%	19%	36	53%
<b>Menntun<sup>ög</sup> (-)</b>							
Grunnskólanám / ekki lokið grunnskólanámi	15%	22%	5%	15%	44%	41	37%
Nám á framhaldsskólastigi	24%	29%	5%	22%	21%	63	52%
<b>Búseta<sup>ög</sup> (-)</b>							
Höfuðborgarsvæði	19%	23%	4%	21%	33%	48	42%
Landsbyggð	21%	29%	5%	18%	27%	56	50%
<b>Húsnæði<sup>ög</sup> (-)</b>							
Búsetuúrræði / leigu- / eigið húsnæði	19%	25%	0%	19%	38%	16	44%
Foreldrahús / hjá ættingjum	20%	26%	6%	19%	28%	88	47%
<b>Fjárhagur<sup>ög</sup> (-)</b>							
Tekst að ná endum saman	16%	26%	4%	19%	34%	73	42%
Mjög / frekar erfitt að ná endum saman	33%	19%	0%	24%	24%	21	52%

Marktækur munur er á hópum; \* $p < 0,05$ , \*\* $p < 0,01$ , \*\*\* $p < 0,001$

ög merkir að gögnin uppfylltu ekki forsendur marktæktarprófs.

Flokkarnir *Mjög sammála* og *Frekar sammála* annars vegar og *Hvorki sammála né ósammála*, *Frekar ósammála* og *Mjög ósammála* hins vegar voru sameinaðir í tölfræðiúrvinnslu og er marktækt táknuð innan sviga.

0% 25% 50% 75% 100%

**Tafla 47. Ert þú sammála eða ósammála eftirfarandi fullyrðingum varðandi upplifun þína af framhaldsskóla? - Ég varð fyrir einelti í skóla**

	Mjög sammála	Frekar sammála	Hvorki sammála né ósammála	Frekar ósammála	Mjög ósammála	Fjöldi svara	Mjög eða frekar sammála
<b>Heild</b>	3%	8%	2%	17%	70%	101	11%
<b>Kyn<sup>ög</sup> (ög)</b>							
Karl	3%	3%	3%	20%	71%	66	6%
Kona	3%	17%	0%	11%	69%	35	20%
<b>Menntun<sup>ög</sup> (ög)</b>							
Grunnskólanám / ekki lokið grunnskólanámi	3%	5%	5%	20%	68%	40	8%
Nám á framhaldsskólastigi	3%	10%	0%	15%	72%	61	13%
<b>Búseta<sup>ög</sup> (-)</b>							
Höfuðborgarsvæði	2%	4%	2%	15%	76%	46	7%
Landsbyggð	4%	11%	2%	18%	65%	55	15%
<b>Húsnæði<sup>ög</sup> (ög)</b>							
Búsetuúrræði / leigu- / eigið húsnæði	0%	21%	7%	36%	36%	14	21%
Foreldrahús / hjá ættingjum	3%	6%	1%	14%	76%	87	9%
<b>Fjárhagur<sup>ög</sup> (ög)</b>							
Tekst að ná endum saman	0%	6%	3%	13%	79%	71	6%
Mjög / frekar erfitt að ná endum saman	5%	10%	0%	35%	50%	20	15%

Marktækur munur er á hópum; \* $p < 0,05$ , \*\* $p < 0,01$ , \*\*\* $p < 0,001$

ög merkir að gögnin uppfylltu ekki forsendur marktæktarprófs.

Flokkarnir *Mjög sammála* og *Frekar sammála* annars vegar og *Hvorki sammála né ósammála*, *Frekar ósammála* og *Mjög ósammála* hins vegar voru sameinaðir í tölfræðiúrvinnslu og er marktækt táknuð innan sviga.

0% 25% 50% 75% 100%

## Starf

**Tafla 48. Hversu margra daga í viku vinnur þú?**

	Fimm daga í viku eða meira	Fjóra daga í viku	Þrjá daga í viku	Tvo daga í viku	Fjöldi svara	Fimm daga í viku eða meira
<b>Heild</b>	78%	6%	6%	10%	51	78%
<b>Kyn<sup>ög</sup> (ög)</b>						
Karl	73%	7%	7%	13%	30	73%
Kona	86%	5%	5%	5%	21	86%
<b>Menntun<sup>ög</sup> (ög)</b>						
Grunnskólanám / ekki lokið grunnskólanámi	80%	0%	7%	13%	15	80%
Nám á framhaldsskólastigi	77%	9%	6%	9%	35	77%
<b>Búseta<sup>ög</sup> (ög)</b>						
Höfuðborgarsvæði	81%	0%	5%	14%	21	81%
Landsbyggð	77%	10%	7%	7%	30	77%
<b>Húsnæði<sup>ög</sup> (ög)</b>						
Búsetuúrræði / leigu- / eigið húsnæði	82%	9%	0%	9%	11	82%
Foreldrahús / hjá ættingjum	78%	5%	8%	10%	40	78%
<b>Fjárhagur<sup>ög</sup> (ög)</b>						
Tekst að ná endum saman	78%	8%	5%	8%	37	78%
Mjög / frekar erfitt að ná endum saman	70%	0%	10%	20%	10	70%

Marktækur munur er á hópum; \* $p < 0,05$ , \*\* $p < 0,01$ , \*\*\* $p < 0,001$

ög merkir að gögnin uppfylltu ekki forsendur marktæktarprófs.

Flokkarnir *Fimm daga í viku eða meira* og *Fjóra daga í viku* annars vegar og *Þrjá daga í viku* og *Tvo daga í viku* hins vegar voru sameinaðir í tölfræðiúrvinnslu og er marktækt táknuð innan sviga.

0% 25% 50% 75% 100%

Tafla 49. Hversu marga tíma á dag vinnur þú?

	Ég vinn minna en 4 tíma dag	Ég vinn á bilinu 4 til 8 tíma á dag	Ég vinn meira en 8 tíma á dag	Fjöldi svara	
<b>Heild</b>	33%	63%	4%	52	96
<b>Kyn<sup>ógg</sup> (ógg)</b>					
Karl	23%	70%	7%	30	93%
Kona	45%	55%	0%	22	100
<b>Menntun<sup>ógg</sup> (ógg)</b>					
Grunnskólanám / ekki lokið grunnskólanámi	7%	80%	13%	15	87%
Nám á framhaldsskólastigi	44%	56%	0%	36	100
<b>Búseta<sup>ógg</sup> (ógg)</b>					
Höfuðborgarsvæði	27%	64%	9%	22	91%
Landsbyggð	37%	63%	0%	30	100
<b>Húsnæði<sup>ógg</sup> (ógg)</b>					
Búsetuúrræði / leigu- / eigið húsnæði	36%	55%	9%	11	91%
Foreldrahús / hjá ættingjum	32%	66%	2%	41	98
<b>Fjárhagur<sup>ógg</sup> (ógg)</b>					
Tekst að ná endum saman	37%	61%	3%	38	97
Mjög / frekar erfitt að ná endum saman	20%	70%	10%	10	90%

Marktækur munur er á hópum; \* $p < 0,05$ , \*\* $p < 0,01$ , \*\*\* $p < 0,001$

óg merkir að gögnin uppfylltu ekki forsendur marktæktarprófs.

Flokkarnir *Ég vinn á bilinu 4 til 8 tíma á dag* og *Ég vinn meira en 8 tíma á dag* voru sameinaðir í tölfræðiúrvinnslu og er marktækt táknuð innan sviga.

0% 25% 50% 75% 100%

Tafla 50. Vinnur þú hæfilega mikið eða myndir þú vilja vinna meira eða minna?

	Ég myndi vilja vinna minna	Ég vinn hæfilega mikið	Ég myndi vilja vinna meira	Fjöldi svara	Ég vinn hæfilega mikið
<b>Heild</b>	12%	70%	18%	50	70%
<b>Kyn<sup>ógg</sup></b>					
Karl	18%	68%	14%	28	68%
Kona	5%	73%	23%	22	73%
<b>Menntun<sup>ógg</sup></b>					
Grunnskólanám / ekki lokið grunnskólanámi	29%	57%	14%	14	57%
Nám á framhaldsskólastigi	6%	74%	20%	35	74%
<b>Búseta<sup>ógg</sup></b>					
Höfuðborgarsvæði	14%	71%	14%	21	71%
Landsbyggð	10%	69%	21%	29	69%
<b>Húsnæði<sup>ógg</sup></b>					
Búsetuúrræði / leigu- / eigið húsnæði	27%	55%	18%	11	55%
Foreldrahús / hjá ættingjum	8%	74%	18%	39	74%
<b>Fjárhagur<sup>ógg</sup></b>					
Tekst að ná endum saman	8%	73%	19%	37	73%
Mjög / frekar erfitt að ná endum saman	33%	56%	11%	9	56%

Marktækur munur er á hópum; \* $p < 0,05$ , \*\* $p < 0,01$ , \*\*\* $p < 0,001$

óg merkir að gögnin uppfylltu ekki forsendur marktæktarprófs.

0% 25% 50% 75% 100%

Tafla 51. Fékkst þú aðstoð við að finna núverandi starf þitt?

	Fann starfið sjálf/ur	Með aðstoð frá			Fjöldi svara	Fann starfið sjálf(ur) / með aðstoð frá fjölskyldu /vinum
		fjölskyldumeðlimum / vinum	Með aðstoð ráðgjafa / í gegnum félagsþjónustu	Með aðstoð frá öðrum		
<b>Heild</b>	10%	37%	51%	2%	51	47%
<b>Kyn<sup>ög</sup></b>						
Karl	14%	41%	45%	0%	29	55%
Kona	5%	32%	59%	5%	22	36%
<b>Menntun<sup>ög</sup></b>						
Grunnskólanám / ekki lokið grunnskólanámi	27%	47%	27%	0%	15	73%
Nám á framhaldsskólastigi	3%	34%	60%	3%	35	37%
<b>Búseta<sup>ög</sup></b>						
Höfuðborgarsvæði	14%	50%	32%	5%	22	64%
Landsbyggð	7%	28%	66%	0%	29	34%
<b>Húsnæði<sup>ög</sup></b>						
Búsetuúrræði / leigu- / eigið húsnæði	9%	18%	73%	0%	11	27%
Foreldrahús / hjá ættingjum	10%	43%	45%	3%	40	53%
<b>Fjárhagur<sup>ög</sup></b>						
Tekst að ná endum saman	8%	39%	50%	3%	38	47%
Mjög / frekar erfitt að ná endum saman	20%	40%	40%	0%	10	60%

Marktækur munur er á hópum; \*p < 0,05, \*\*p < 0,01, \*\*\*p < 0,001

ög merkir að gögnin uppfylltu ekki forsöndur marktektarprófs.

0% 25% 50% 75% 100%

Tafla 52. Hversu sammála eða ósammála ert þú eftirfarandi fullyrðingum varðandi upplifun þína af starfi þínu í dag? - Mér finnst mér ganga vel að sinna starfi mínu

	Mjög sammála	Frekar sammála	Hvorki sammála né ósammála			Fjöldi svara	Mjög eða frekar sammála
			sammála né ósammála	Frekar ósammála	Mjög ósammála		
<b>Heild</b>	53%	41%	6%	0%	0%	49	94%
<b>Kyn<sup>ög (ög)</sup></b>							
Karl	40%	50%	10%	0%	0%	30	90%
Kona	74%	26%	0%	0%	0%	19	100%
<b>Menntun<sup>ög (ög)</sup></b>							
Grunnskólanám / ekki lokið grunnskólanámi	46%	54%	0%	0%	0%	13	100%
Nám á framhaldsskólastigi	54%	37%	9%	0%	0%	35	91%
<b>Búseta<sup>ög (ög)</sup></b>							
Höfuðborgarsvæði	52%	38%	10%	0%	0%	21	90%
Landsbyggð	54%	43%	4%	0%	0%	28	96%
<b>Húsnæði<sup>ög (ög)</sup></b>							
Búsetuúrræði / leigu- / eigið húsnæði	50%	50%	0%	0%	0%	10	100%
Foreldrahús / hjá ættingjum	54%	38%	8%	0%	0%	39	92%
<b>Fjárhagur<sup>ög (ög)</sup></b>							
Tekst að ná endum saman	57%	35%	8%	0%	0%	37	92%
Mjög / frekar erfitt að ná endum saman	38%	63%	0%	0%	0%	8	100%

Marktækur munur er á hópum; \*p < 0,05, \*\*p < 0,01, \*\*\*p < 0,001

ög merkir að gögnin uppfylltu ekki forsöndur marktektarprófs.

Flokkarnir *Mjög sammála* og *Frekar sammála* annars vegar og *Hvorki sammála né ósammála*, *Frekar ósammála* og *Mjög ósammála* hins vegar voru sameinaðir í tölfræðiúrvinnslu og er marktekt táknuð innan sviga.

0% 25% 50% 75% 100%

**Tafla 53. Hversu sammála eða ósammála ert þú eftirfarandi fullyrðingum varðandi upplifun þína af starfi þínu í dag? - Mér líður vel í vinnunni**

	Mjög sammála	Frekar sammála	Hvorki sammála né ósammála	Frekar ósammála	Mjög ósammála	Fjöldi svara	Mjög eða frekar sammála
<b>Heild</b>	57%	29%	8%	6%	0%	49	86%
<b>Kyn<sup>ög (ög)</sup></b>							
Karl	40%	40%	10%	10%	0%	30	80%
Kona	84%	11%	5%	0%	0%	19	95%
<b>Menntun<sup>ög (ög)</sup></b>							
Grunnskólanám / ekki lokið grunnskólanámi	38%	46%	0%	15%	0%	13	85%
Nám á framhaldsskólastigi	63%	23%	11%	3%	0%	35	86%
<b>Búseta<sup>ög (ög)</sup></b>							
Höfuðborgarsvæði	57%	24%	10%	10%	0%	21	81%
Landsbyggð	57%	32%	7%	4%	0%	28	89%
<b>Húsnæði<sup>ög (ög)</sup></b>							
Búsetuúrræði / leigu- / eigið húsnæði	30%	50%	0%	20%	0%	10	80%
Foreldrahús / hjá ættingjum	64%	23%	10%	3%	0%	39	87%
<b>Fjárhagur<sup>ög (ög)</sup></b>							
Tekst að ná endum saman	62%	32%	5%	0%	0%	37	95%
Mjög / frekar erfitt að ná endum saman	38%	13%	25%	25%	0%	8	50%

Marktækur munur er á hópum; \* $p < 0,05$ , \*\* $p < 0,01$ , \*\*\* $p < 0,001$

ög merkir að gögnin uppfylltu ekki forsendur marktæktarprófs.

Flokkarnir *Mjög sammála* og *Frekar sammála* annars vegar og *Hvorki sammála né ósammála*, *Frekar ósammála* og *Mjög ósammála* hins vegar voru sameinaðir í tölfræðiúrvinnslu og er marktækt táknuð innan sviga.

**Tafla 54. Hversu sammála eða ósammála ert þú eftirfarandi fullyrðingum varðandi upplifun þína af starfi þínu í dag? - Mér finnst vinnan mín erfið**

	Mjög sammála	Frekar sammála	Hvorki sammála né ósammála	Frekar ósammála	Mjög ósammála	Fjöldi svara	Mjög eða frekar sammála
<b>Heild</b>	6%	8%	18%	37%	31%	49	14%
<b>Kyn<sup>ög (ög)</sup></b>							
Karl	10%	13%	13%	30%	33%	30	23%
Kona	0%	0%	26%	47%	26%	19	0%
<b>Menntun<sup>ög (ög)</sup></b>							
Grunnskólanám / ekki lokið grunnskólanámi	23%	15%	15%	15%	31%	13	38%
Nám á framhaldsskólastigi	0%	6%	20%	46%	29%	35	6%
<b>Búseta<sup>ög (ög)</sup></b>							
Höfuðborgarsvæði	14%	5%	29%	33%	19%	21	19%
Landsbyggð	0%	11%	11%	39%	39%	28	11%
<b>Húsnæði<sup>ög (ög)</sup></b>							
Búsetuúrræði / leigu- / eigið húsnæði	10%	10%	10%	30%	40%	10	20%
Foreldrahús / hjá ættingjum	5%	8%	21%	38%	28%	39	13%
<b>Fjárhagur<sup>ög (ög)</sup></b>							
Tekst að ná endum saman	5%	11%	11%	38%	35%	37	16%
Mjög / frekar erfitt að ná endum saman	13%	0%	38%	25%	25%	8	13%

Marktækur munur er á hópum; \* $p < 0,05$ , \*\* $p < 0,01$ , \*\*\* $p < 0,001$

ög merkir að gögnin uppfylltu ekki forsendur marktæktarprófs.

Flokkarnir *Mjög sammála* og *Frekar sammála* annars vegar og *Hvorki sammála né ósammála*, *Frekar ósammála* og *Mjög ósammála* hins vegar voru sameinaðir í tölfræðiúrvinnslu og er marktækt táknuð innan sviga.



**Tafla 55. Hversu sammála eða ósammála ert þú eftirfarandi fullyrðingum varðandi upplifun þína af starfi þínu í dag? - Ég er hluti af hópnum í vinnunni**

	Mjög sammála	Frekar sammála	Hvorki sammála né ósammála	Frekar ósammála	Mjög ósammála	Fjöldi svara	Mjög eða frekar sammála
<b>Heild</b>	36%	40%	6%	4%	13%	47	77%
<b>Kyn<sup>ög</sup> (ög)</b>							
Karl	21%	46%	11%	4%	18%	28	68%
Kona	58%	32%	0%	5%	5%	19	89%
<b>Menntun<sup>ög</sup> (ög)</b>							
Grunnskólanám / ekki lokið grunnskólanámi	8%	69%	8%	0%	15%	13	77%
Nám á framhaldsskólastigi	48%	27%	6%	6%	12%	33	76%
<b>Búseta<sup>ög</sup> (ög)</b>							
Höfuðborgarsvæði	20%	45%	15%	5%	15%	20	65%
Landsbyggð	48%	37%	0%	4%	11%	27	85%
<b>Húsnæði<sup>ög</sup> (ög)</b>							
Búsetuúrræði / leigu- / eigið húsnæði	40%	40%	10%	0%	10%	10	80%
Foreldrahús / hjá ættingjum	35%	41%	5%	5%	14%	37	76%
<b>Fjárhagur<sup>ög</sup> (ög)</b>							
Tekst að ná endum saman	43%	40%	6%	0%	11%	35	83%
Mjög / frekar erfitt að ná endum saman	13%	50%	13%	13%	13%	8	63%

Marktækur munur er á hópum; \* $p < 0,05$ , \*\* $p < 0,01$ , \*\*\* $p < 0,001$

óg merkir að gögnin uppfylltu ekki forsendur marktæktarprófs.

Flokkarnir *Mjög sammála* og *Frekar sammála* annars vegar og *Hvorki sammála né ósammála*, *Frekar ósammála* og *Mjög ósammála* hins vegar voru sameinaðir í tölfræðiúrvinnslu og er marktækt táknuð innan sviga.

**Tafla 56. Hversu sammála eða ósammála ert þú eftirfarandi fullyrðingum varðandi upplifun þína af starfi þínu í dag? – Yfirmaður minn sýnir mér skilning**

	Mjög sammála	Frekar sammála	Hvorki sammála né ósammála	Frekar ósammála	Mjög ósammála	Fjöldi svara	Mjög eða frekar sammála
<b>Heild</b>	70%	26%	4%	0%	0%	47	96%
<b>Kyn<sup>ög</sup> (ög)</b>							
Karl	71%	25%	4%	0%	0%	28	96%
Kona	68%	26%	5%	0%	0%	19	95%
<b>Menntun<sup>ög</sup> (ög)</b>							
Grunnskólanám / ekki lokið grunnskólanámi	77%	23%	0%	0%	0%	13	100%
Nám á framhaldsskólastigi	68%	26%	6%	0%	0%	34	94%
<b>Búseta<sup>ög</sup> (ög)</b>							
Höfuðborgarsvæði	74%	16%	11%	0%	0%	19	89%
Landsbyggð	68%	32%	0%	0%	0%	28	100%
<b>Húsnæði<sup>ög</sup> (ög)</b>							
Búsetuúrræði / leigu- / eigið húsnæði	60%	40%	0%	0%	0%	10	100%
Foreldrahús / hjá ættingjum	73%	22%	5%	0%	0%	37	95%
<b>Fjárhagur<sup>ög</sup> (ög)</b>							
Tekst að ná endum saman	77%	20%	3%	0%	0%	35	97%
Mjög / frekar erfitt að ná endum saman	38%	50%	13%	0%	0%	8	88%

Marktækur munur er á hópum; \* $p < 0,05$ , \*\* $p < 0,01$ , \*\*\* $p < 0,001$

óg merkir að gögnin uppfylltu ekki forsendur marktæktarprófs.

Flokkarnir *Mjög sammála* og *Frekar sammála* annars vegar og *Hvorki sammála né ósammála*, *Frekar ósammála* og *Mjög ósammála* hins vegar voru sameinaðir í tölfræðiúrvinnslu og er marktækt táknuð innan sviga.

**Tafla 57. Hversu sammála eða ósammála ert þú eftirfarandi fullyrðingum varðandi upplifun þína af starfi þínu í dag? - Ég fæ nógu mikinn stuðning í vinnunni**

	Mjög sammála	Frekar sammála	Hvorki sammála né ósammála	Frekar ósammála	Mjög ósammála	Fjöldi svara	Mjög eða frekar sammála
<b>Heild</b>	55%	35%	6%	4%	0%	49	90%
<b>Kyn<sup>ög (ög)</sup></b>							
Karl	50%	37%	7%	7%	0%	30	87%
Kona	63%	32%	5%	0%	0%	19	95%
<b>Menntun<sup>ög (ög)</sup></b>							
Grunnskólanám / ekki lokið grunnskólanámi	46%	38%	8%	8%	0%	13	85%
Nám á framhaldsskólastigi	57%	34%	6%	3%	0%	35	91%
<b>Búseta<sup>ög (ög)</sup></b>							
Höfuðborgarsvæði	52%	29%	10%	10%	0%	21	81%
Landsbyggð	57%	39%	4%	0%	0%	28	96%
<b>Húsnæði<sup>ög (ög)</sup></b>							
Búsetuúrræði / leigu- / eigið húsnæði	40%	40%	10%	10%	0%	10	80%
Foreldrahús / hjá ættingjum	59%	33%	5%	3%	0%	39	92%
<b>Fjárhagur<sup>ög (ög)</sup></b>							
Tekst að ná endum saman	59%	32%	5%	3%	0%	37	92%
Mjög / frekar erfitt að ná endum saman	25%	50%	13%	13%	0%	8	75%

Marktækur munur er á hópum; \* $p < 0,05$ , \*\* $p < 0,01$ , \*\*\* $p < 0,001$

ög merkir að gögnin uppfylltu ekki forsendur marktæktarprófs.

Flokkarnir *Mjög sammála* og *Frekar sammála* annars vegar og *Hvorki sammála né ósammála*, *Frekar ósammála* og *Mjög ósammála* hins vegar voru sameinaðir í tölfræðiúrvinnslu og er marktækt táknuð innan sviga.

0% 25% 50% 75% 100%

**Tafla 58. Hversu sammála eða ósammála ert þú eftirfarandi fullyrðingum varðandi upplifun þína af starfi þínu í dag? - Ég á enga vini eða féлага í vinnunni**

	Mjög sammála	Frekar sammála	Hvorki sammála né ósammála	Frekar ósammála	Mjög ósammála	Fjöldi svara	Mjög eða frekar sammála
<b>Heild</b>	15%	9%	15%	24%	37%	46	24%
<b>Kyn<sup>ög (ög)</sup></b>							
Karl	21%	11%	18%	11%	39%	28	32%
Kona	6%	6%	11%	44%	33%	18	11%
<b>Menntun<sup>ög (ög)</sup></b>							
Grunnskólanám / ekki lokið grunnskólanámi	17%	8%	25%	25%	25%	12	25%
Nám á framhaldsskólastigi	15%	6%	12%	24%	42%	33	21%
<b>Búseta<sup>ög (ög)</sup></b>							
Höfuðborgarsvæði	20%	15%	25%	20%	20%	20	35%
Landsbyggð	12%	4%	8%	27%	50%	26	15%
<b>Húsnæði<sup>ög (ög)</sup></b>							
Búsetuúrræði / leigu- / eigið húsnæði	10%	10%	30%	30%	20%	10	20%
Foreldrahús / hjá ættingjum	17%	8%	11%	22%	42%	36	25%
<b>Fjárhagur<sup>ög (ög)</sup></b>							
Tekst að ná endum saman	18%	12%	12%	15%	44%	34	29%
Mjög / frekar erfitt að ná endum saman	13%	0%	38%	50%	0%	8	13%

Marktækur munur er á hópum; \* $p < 0,05$ , \*\* $p < 0,01$ , \*\*\* $p < 0,001$

ög merkir að gögnin uppfylltu ekki forsendur marktæktarprófs.

Flokkarnir *Mjög sammála* og *Frekar sammála* annars vegar og *Hvorki sammála né ósammála*, *Frekar ósammála* og *Mjög ósammála* hins vegar voru sameinaðir í tölfræðiúrvinnslu og er marktækt táknuð innan sviga.

0% 25% 50% 75% 100%

**Tafla 59. Hversu sammála eða ósammála ert þú eftirfarandi fullyrðingum varðandi upplifun þína af starfi þínu í dag? - Ég verð fyrir einelti í vinnunni**

	Mjög sammála	Frekar sammála	Hvorki sammála né ósammála	Frekar ósammála	Mjög ósammála	Fjöldi svara	Mjög eða frekar ósammála
<b>Heild</b>	0%	0%	4%	9%	87%	47	96%
<b>Kyn<sup>ög</sup></b>							
Karl	0%	0%	3%	7%	90%	29	97%
Kona	0%	0%	6%	11%	83%	18	94%
<b>Menntun<sup>ög</sup></b>							
Grunnskólanám / ekki lokið grunnskólanámi	0%	0%	8%	8%	83%	12	92%
Nám á framhaldsskólastigi	0%	0%	3%	9%	88%	34	97%
<b>Búseta<sup>ög</sup></b>							
Höfuðborgarsvæði	0%	0%	10%	5%	85%	20	90%
Landsbyggð	0%	0%	0%	11%	89%	27	100%
<b>Húsnæði<sup>ög</sup></b>							
Búsetuúrræði / leigu- / eigið húsnæði	0%	0%	10%	20%	70%	10	90%
Foreldrahús / hjá ættingjum	0%	0%	3%	5%	92%	37	97%
<b>Fjárhagur<sup>ög</sup></b>							
Tekst að ná endum saman	0%	0%	0%	6%	94%	36	100%
Mjög / frekar erfitt að ná endum saman	0%	0%	25%	13%	63%	8	75%

0% 25% 50% 75% 100%

Marktækur munur er á hópum; \* $p < 0,05$ , \*\* $p < 0,01$ , \*\*\* $p < 0,001$   
ög merkir að gögnin uppfylltu ekki forsendur marktæktarprófs.

## Hindranir

**Tafla 60. Hversu mikið eða lítið hafa eftirfarandi þættir hindrað þig í að taka skrefið út í nám eða vinnu? - Slæm heilsa**

	Hindra mjög mikið	Hindra frekar mikið	Hindra frekar lítið	Hindra lítið eða ekkert	Fjöldi svara	Hindrar mjög eða frekar mikið
<b>Heild</b>	11%	23%	25%	41%	116	34%
<b>Kyn*</b>						
Karl	16%	23%	20%	41%	81	40%
Kona	0%	23%	37%	40%	35	23%
<b>Menntun*</b>						
Grunnskólanám / ekki lokið grunnskólanámi	18%	22%	16%	44%	55	40%
Nám á framhaldsskólastigi	4%	26%	32%	39%	57	30%
<b>Búseta*</b>						
Höfuðborgarsvæði	19%	22%	26%	33%	58	41%
Landsbyggð	3%	24%	24%	48%	58	28%
<b>Húsnæði<sup>ög (-)</sup></b>						
Búsetuúrræði / leigu- / eigið húsnæði	30%	25%	20%	25%	20	55%
Foreldrahús / hjá ættingjum	7%	23%	26%	44%	96	30%
<b>Fjárhagur*</b>						
Tekst að ná endum saman	8%	20%	29%	43%	79	28%
Mjög / frekar erfitt að ná endum saman	25%	32%	18%	25%	28	57%

0% 25% 50% 75% 100%

Marktækur munur er á hópum; \* $p < 0,05$ , \*\* $p < 0,01$ , \*\*\* $p < 0,001$

ög merkir að gögnin uppfylltu ekki forsendur marktæktarprófs.

Flokkarnir *Hindrar mjög mikið* og *Hindrar frekar mikið* annars vegar og *Hindrar frekar lítið* og *Hindrar mjög lítið eða ekkert* hins vegar voru sameinaðir í tölfræðiúrvinnslu og er marktækt táknuð innan sviga.

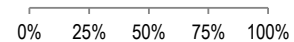
**Tafla 61. Hversu mikið eða lítið hafa eftirfarandi þættir hindrað þig í að taka skrefið út í nám eða vinnu? - Slæm fjárhagsleg staða**

	Hindra mjög mikið	Hindra frekar mikið	Hindra frekar lítið	Hindra lítið eða ekkert	Fjöldi svara	Hindrar mjög eða frekar mikið
<b>Heild</b>	3%	12%	26%	59%	107	15%
<b>Kyn<sup>ög</sup> (ög)</b>						
Karl	4%	15%	26%	55%	74	19%
Kona	0%	6%	27%	67%	33	6%
<b>Menntun<sup>ög</sup> (-)</b>						
Grunnskólanám / ekki lokið grunnskólanámi	2%	12%	27%	59%	51	14%
Nám á framhaldsskólastigi	2%	11%	26%	61%	54	13%
<b>Búseta<sup>ög</sup> (*)</b>						
Höfuðborgarsvæði	6%	19%	23%	52%	52	25%
Landsbyggð	0%	5%	29%	65%	55	5%
<b>Húsnæði<sup>ög</sup> (ög)</b>						
Búsetuúrræði / leigu- / eigið húsnæði	18%	12%	35%	35%	17	29%
Foreldrahús / hjá ættingjum	0%	12%	24%	63%	90	12%
<b>Fjárhagur<sup>ög</sup> (-)</b>						
Tekst að ná endum saman	1%	9%	23%	66%	74	11%
Mjög / frekar erfitt að ná endum saman	8%	24%	28%	40%	25	32%

Marktækur munur er á hópum; \* $p < 0,05$ , \*\* $p < 0,01$ , \*\*\* $p < 0,001$

ög merkir að gögnin uppfylltu ekki forsendur marktæktarprófs.

Flokkarnir *Hindrar mjög mikið* og *Hindrar frekar mikið* annars vegar og *Hindrar frekar lítið* og *Hindrar mjög lítið* eða *ekkert* hins vegar voru sameinaðir í tölfræðiúrvinnslu og er marktækt táknuð innan sviga.



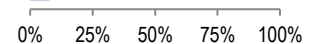
**Tafla 62. Hversu mikið eða lítið hafa eftirfarandi þættir hindrað þig í að taka skrefið út í nám eða vinnu? - Skortur á stuðningi fjölskyldu eða vina**

	Hindra mjög mikið	Hindra frekar mikið	Hindra frekar lítið	Hindra lítið eða ekkert	Fjöldi svara	Hindrar mjög eða frekar mikið
<b>Heild</b>	2%	6%	13%	79%	112	8%
<b>Kyn<sup>ög</sup> (ög)</b>						
Karl	1%	5%	12%	82%	76	7%
Kona	3%	8%	17%	72%	36	11%
<b>Menntun<sup>ög</sup> (ög)</b>						
Grunnskólanám / ekki lokið grunnskólanámi	0%	9%	13%	77%	53	9%
Nám á framhaldsskólastigi	4%	4%	14%	79%	57	7%
<b>Búseta<sup>ög</sup> (-)</b>						
Höfuðborgarsvæði	2%	11%	14%	73%	56	13%
Landsbyggð	2%	2%	13%	84%	56	4%
<b>Húsnæði<sup>ög</sup> (ög)</b>						
Búsetuúrræði / leigu- / eigið húsnæði	0%	16%	16%	68%	19	16%
Foreldrahús / hjá ættingjum	2%	4%	13%	81%	93	6%
<b>Fjárhagur<sup>ög</sup> (ög)</b>						
Tekst að ná endum saman	0%	8%	16%	77%	77	8%
Mjög / frekar erfitt að ná endum saman	4%	4%	8%	85%	26	8%

Marktækur munur er á hópum; \* $p < 0,05$ , \*\* $p < 0,01$ , \*\*\* $p < 0,001$

ög merkir að gögnin uppfylltu ekki forsendur marktæktarprófs.

Flokkarnir *Hindrar mjög mikið* og *Hindrar frekar mikið* annars vegar og *Hindrar frekar lítið* og *Hindrar mjög lítið* eða *ekkert* hins vegar voru sameinaðir í tölfræðiúrvinnslu og er marktækt táknuð innan sviga.



**Tafla 63. Hversu mikið eða lítið hafa eftirfarandi þættir hindrað þig í að taka skrefið út í nám eða vinnu? - Ótti við afturför í heilsu**

	Hindra mjög mikið	Hindra frekar mikið	Hindra frekar lítið	Hindra lítið eða ekkert	Fjöldi svara	Hindrar mjög eða frekar mikið
<b>Heild</b>	5%	14%	15%	66%	101	19%
<b>Kyn<sup>ógg</sup> (-)</b>						
Karl	7%	14%	14%	64%	69	22%
Kona	0%	13%	16%	72%	32	13%
<b>Menntun<sup>ógg</sup> (-)</b>						
Grunnskólanám / ekki lokið grunnskólanámi	4%	9%	19%	68%	47	13%
Nám á framhaldsskólastigi	4%	20%	10%	67%	51	24%
<b>Búseta<sup>ógg</sup> (-)</b>						
Höfuðborgarsvæði	8%	16%	18%	59%	51	24%
Landsbyggð	2%	12%	12%	74%	50	14%
<b>Húsnæði<sup>ógg</sup> (-)</b>						
Búsetuúrræði / leigu- / eigið húsnæði	17%	17%	28%	39%	18	33%
Foreldrahús / hjá ættingjum	2%	13%	12%	72%	83	16%
<b>Fjárhagur<sup>ógg</sup> (-)</b>						
Tekst að ná endum saman	3%	11%	17%	69%	71	14%
Mjög / frekar erfitt að ná endum saman	14%	23%	9%	55%	22	36%

Marktækur munur er á hópum; \* $p < 0,05$ , \*\* $p < 0,01$ , \*\*\* $p < 0,001$

óg merkir að gögnin uppfylltu ekki forsendur marktæktarprófs.

Flokkarnir *Hindrar mjög mikið* og *Hindrar frekar mikið* annars vegar og *Hindrar frekar lítið* og *Hindrar mjög lítið* eða *ekkert* hins vegar voru sameinaðir í tölfræðiúrvinnslu og er marktækt táknuð innan sviga.

0% 25% 50% 75% 100%

**Tafla 64. Hversu mikið eða lítið hafa eftirfarandi þættir hindrað þig í að taka skrefið út í nám eða vinnu? - Fordómar á vinnumarkaði**

	Hindra mjög mikið	Hindra frekar mikið	Hindra frekar lítið	Hindra lítið eða ekkert	Fjöldi svara	Hindrar mjög eða frekar mikið
<b>Heild</b>	11%	12%	14%	62%	98	23%
<b>Kyn<sup>ógg</sup> (-)</b>						
Karl	10%	9%	14%	67%	69	19%
Kona	14%	21%	14%	52%	29	34%
<b>Menntun<sup>ógg</sup> (-)</b>						
Grunnskólanám / ekki lokið grunnskólanámi	9%	15%	15%	62%	47	23%
Nám á framhaldsskólastigi	14%	10%	14%	61%	49	24%
<b>Búseta<sup>ógg</sup> (-)</b>						
Höfuðborgarsvæði	15%	13%	13%	60%	48	27%
Landsbyggð	8%	12%	16%	64%	50	20%
<b>Húsnæði<sup>ógg</sup> (-)</b>						
Búsetuúrræði / leigu- / eigið húsnæði	22%	11%	11%	56%	18	33%
Foreldrahús / hjá ættingjum	9%	13%	15%	64%	80	21%
<b>Fjárhagur<sup>ógg</sup> (-)</b>						
Tekst að ná endum saman	10%	6%	18%	66%	67	16%
Mjög / frekar erfitt að ná endum saman	17%	29%	0%	54%	24	46%

Marktækur munur er á hópum; \* $p < 0,05$ , \*\* $p < 0,01$ , \*\*\* $p < 0,001$

óg merkir að gögnin uppfylltu ekki forsendur marktæktarprófs.

Flokkarnir *Hindrar mjög mikið* og *Hindrar frekar mikið* annars vegar og *Hindrar frekar lítið* og *Hindrar mjög lítið* eða *ekkert* hins vegar voru sameinaðir í tölfræðiúrvinnslu og er marktækt táknuð innan sviga.

0% 25% 50% 75% 100%

**Tafla 65. Hversu mikið eða lítið hafa eftirfarandi þættir hindrað þig í að taka skrefið út í nám eða vinnu? - Fæ ekki tækifæri til að aðlagast starfi á mínum hraða**

	Hindra mjög mikið	Hindra frekar mikið	Hindra frekar lítið	Hindra lítið eða ekkert	Fjöldi svara	Hindrar mjög eða frekar mikið
<b>Heild</b>	14%	16%	18%	52%	101	30%
<b>Kyn<sup>ög (-)</sup></b>						
Karl	17%	14%	19%	50%	70	31%
Kona	6%	19%	16%	58%	31	26%
<b>Menntun</b>						
Grunnskólanám / ekki lokið grunnskólanámi	18%	16%	20%	47%	45	33%
Nám á framhaldsskólastigi	8%	17%	15%	60%	53	25%
<b>Búseta</b>						
Höfuðborgarsvæði	20%	14%	22%	45%	51	33%
Landsbyggð	8%	18%	14%	60%	50	26%
<b>Húsnæði<sup>ög (ög)</sup></b>						
Búsetuúrræði / leigu- / eigið húsnæði	25%	13%	25%	38%	16	38%
Foreldrahús / hjá ættingjum	12%	16%	16%	55%	85	28%
<b>Fjárhagur<sup>ög (ög)</sup></b>						
Tekst að ná endum saman	13%	11%	17%	59%	71	24%
Mjög / frekar erfitt að ná endum saman	18%	27%	14%	41%	22	45%

Marktækur munur er á hópum; \* $p < 0,05$ , \*\* $p < 0,01$ , \*\*\* $p < 0,001$

ög merkir að gögnin uppfylltu ekki forsendur marktæktarprófs.

Flokkarnir *Hindrar mjög mikið* og *Hindrar frekar mikið* annars vegar og *Hindrar frekar lítið* og *Hindrar mjög lítið eða ekkert* hins vegar voru sameinaðir í tölfræðiúrvinnslu og er marktækt táknun innan sviga.

0% 25% 50% 75% 100%

**Tafla 66. Hversu mikið eða lítið hafa eftirfarandi þættir hindrað þig í að taka skrefið út í nám eða vinnu? - Ótti við að standa mig ekki í nýju starfi eða námi**

	Hindra mjög mikið	Hindra frekar mikið	Hindra frekar lítið	Hindra lítið eða ekkert	Fjöldi svara	Hindrar mjög eða frekar mikið
<b>Heild</b>	12%	31%	18%	39%	109	43%
<b>Kyn</b>						
Karl	13%	31%	17%	40%	78	44%
Kona	10%	32%	23%	35%	31	42%
<b>Menntun</b>						
Grunnskólanám / ekki lokið grunnskólanámi	15%	37%	12%	37%	52	52%
Nám á framhaldsskólastigi	7%	26%	24%	43%	54	33%
<b>Búseta</b>						
Höfuðborgarsvæði	14%	33%	19%	33%	57	47%
Landsbyggð	10%	29%	17%	44%	52	38%
<b>Húsnæði<sup>ög (ög)</sup></b>						
Búsetuúrræði / leigu- / eigið húsnæði	11%	44%	28%	17%	18	56%
Foreldrahús / hjá ættingjum	12%	29%	16%	43%	91	41%
<b>Fjárhagur<sup>ög (-)</sup></b>						
Tekst að ná endum saman	10%	27%	18%	45%	78	37%
Mjög / frekar erfitt að ná endum saman	17%	48%	17%	17%	23	65%

Marktækur munur er á hópum; \* $p < 0,05$ , \*\* $p < 0,01$ , \*\*\* $p < 0,001$

ög merkir að gögnin uppfylltu ekki forsendur marktæktarprófs.

Flokkarnir *Hindrar mjög mikið* og *Hindrar frekar mikið* annars vegar og *Hindrar frekar lítið* og *Hindrar mjög lítið eða ekkert* hins vegar voru sameinaðir í tölfræðiúrvinnslu og er marktækt táknun innan sviga.

0% 25% 50% 75% 100%

**Tafla 67. Hversu mikið eða lítið hafa eftirfarandi þættir hindrað þig í að taka skrefið út í nám eða vinnu? - Finn ekki nám sem hentar mér**

	Hindra mjög mikið	Hindra frekar mikið	Hindra frekar lítið	Hindra lítið eða ekkert	Fjöldi svara	Hindrar mjög eða frekar mikið
<b>Heild</b>	19%	22%	17%	43%	102	40%
<b>Kyn</b>						
Karl	22%	18%	18%	42%	73	40%
Kona	10%	31%	14%	45%	29	41%
<b>Menntun<sup>ög</sup> (*)</b>						
Grunnskólanám / ekki lokið grunnskólanámi	25%	24%	8%	43%	51	49%
Nám á framhaldsskólastigi	10%	19%	25%	46%	48	29%
<b>Búseta</b>						
Höfuðborgarsvæði	21%	21%	16%	42%	57	42%
Landsbyggð	16%	22%	18%	44%	45	38%
<b>Húsnæði<sup>ög</sup> (-)</b>						
Búsetuúrræði / leigu- / eigið húsnæði	44%	11%	17%	28%	18	56%
Foreldrahús / hjá ættingjum	13%	24%	17%	46%	84	37%
<b>Fjárhagur<sup>ög</sup> (-)</b>						
Tekst að ná endum saman	18%	21%	16%	45%	73	38%
Mjög / frekar erfitt að ná endum saman	26%	26%	13%	35%	23	52%

Marktækur munur er á hópum; \* $p < 0,05$ , \*\* $p < 0,01$ , \*\*\* $p < 0,001$

ög merkir að gögnin uppfylltu ekki forsendur marktæktarprófs.

Flokkarnir *Hindrar mjög mikið* og *Hindrar frekar mikið* annars vegar og *Hindrar frekar lítið* og *Hindrar mjög lítið* eða *ekkert* hins vegar voru sameinaðir í tölfræðiúrvinnslu og er marktækt táknuð innan sviga.

0% 25% 50% 75% 100%

**Tafla 68. Hversu mikið eða lítið hafa eftirfarandi þættir hindrað þig í að taka skrefið út í nám eða vinnu? - Finn ekki starf sem hentar mér, t.d. hlutastarf**

	Hindra mjög mikið	Hindra frekar mikið	Hindra frekar lítið	Hindra lítið eða ekkert	Fjöldi svara	Hindrar mjög eða frekar mikið
<b>Heild</b>	18%	23%	16%	42%	99	41%
<b>Kyn<sup>ög</sup> (-)</b>						
Karl	21%	26%	11%	41%	70	47%
Kona	10%	17%	28%	45%	29	28%
<b>Menntun</b>						
Grunnskólanám / ekki lokið grunnskólanámi	31%	16%	11%	42%	45	47%
Nám á framhaldsskólastigi	8%	29%	21%	42%	52	37%
<b>Búseta</b>						
Höfuðborgarsvæði	18%	26%	16%	40%	50	44%
Landsbyggð	18%	20%	16%	45%	49	39%
<b>Húsnæði<sup>ög</sup> (<sup>ög</sup>)</b>						
Búsetuúrræði / leigu- / eigið húsnæði	31%	19%	13%	38%	16	50%
Foreldrahús / hjá ættingjum	16%	24%	17%	43%	83	40%
<b>Fjárhagur<sup>ög</sup> (<sup>ög</sup>)</b>						
Tekst að ná endum saman	18%	16%	19%	47%	68	34%
Mjög / frekar erfitt að ná endum saman	25%	38%	4%	33%	24	63%

Marktækur munur er á hópum; \* $p < 0,05$ , \*\* $p < 0,01$ , \*\*\* $p < 0,001$

ög merkir að gögnin uppfylltu ekki forsendur marktæktarprófs.

Flokkarnir *Hindrar mjög mikið* og *Hindrar frekar mikið* annars vegar og *Hindrar frekar lítið* og *Hindrar mjög lítið* eða *ekkert* hins vegar voru sameinaðir í tölfræðiúrvinnslu og er marktækt táknuð innan sviga.

0% 25% 50% 75% 100%

**Tafla 69. Hversu mikið eða lítið hafa eftirfarandi þættir hindrað þig í að taka skrefið út í nám eða vinnu? - Öryggi varðandi framfærslu þar sem bætur eða lífeyrir skerðist of mikið**

	Hindra mjög mikið	Hindra frekar mikið	Hindra frekar lítið	Hindra lítið eða ekkert	Fjöldi svara	Hindrar mjög eða frekar mikið
<b>Heild</b>	12%	21%	17%	51%	102	32%
<b>Kyn</b>						
Karl	13%	23%	13%	52%	71	35%
Kona	10%	16%	26%	48%	31	26%
<b>Menntun</b>						
Grunnskólanám / ekki lokið grunnskólanámi	13%	19%	17%	51%	47	32%
Nám á framhaldsskólastigi	10%	23%	15%	52%	52	33%
<b>Búseta</b>						
Höfuðborgarsvæði	15%	20%	17%	48%	54	35%
Landsbyggð	8%	21%	17%	54%	48	29%
<b>Húsnæði<sup>ög</sup> (ög)</b>						
Búsetuúrræði / leigu- / eigið húsnæði	33%	11%	28%	28%	18	44%
Foreldrahús / hjá ættingjum	7%	23%	14%	56%	84	30%
<b>Fjárhagur<sup>ög</sup> (ög)</b>						
Tekst að ná endum saman	9%	19%	16%	57%	70	27%
Mjög / frekar erfitt að ná endum saman	21%	25%	13%	42%	24	46%

Marktækur munur er á hópum; \* $p < 0,05$ , \*\* $p < 0,01$ , \*\*\* $p < 0,001$

ög merkir að gögnin uppfylltu ekki forsendur marktæktarprófs.

Flokkarnir *Hindrar mjög mikið* og *Hindrar frekar mikið* annars vegar og *Hindrar frekar lítið* og *Hindrar mjög lítið* eða *ekkert* hins vegar voru sameinaðir í tölfræðiúrvinnslu og er marktækt táknuð innan sviga.

0% 25% 50% 75% 100%