

Fötlun og heilsa Viðauki

Apríl 2017



FÉLAGSVÍSINDASTOFNUN
HÁSKÓLA ÍSLANDS





Lýsing á rannsókn

Unnið fyrir	Velferðarráðuneytið
Markmið rannsóknar	Að fá upplýsingar um heilbrigði fatlaðs fólks á Íslandi

Ábyrgðaraðilar

Útgefandi	Félagsvísindastofnun Háskóla Íslands, 2017
Skýrsluhöfundur	Hrafnhildur Snæfríðar og Gunnarsdóttir
Undirbúningur og hönnun rannsóknar	Hrafnhildur Snæfríðar og Gunnarsdóttir Sigríður Jónsdóttir
Aðstoð við skýrslugerð og yfirllestur	Ásdís Aðalbjörg Arnalds Guðný Bergþóra Tryggvadóttir Guðlaug Júlía Sturludóttir
Samráðshópur vegna verkefnisins	Gerður Aagot Árnadóttir Guðrún Stefánsdóttir Hrafnhildur Snæfríðar og Gunnarsdóttir Sigríður Jónsdóttir Snædís Rán Hjartardóttir Snæfríður Þóra Egilson Stefán Hrafn Jónsson Steingerður Ólafsdóttir

TÖFLUYFIRLIT

TAFLA 1. KYN SVARENDA	6
TAFLA 2. ALDUR SVARENDA	7
TAFLA 3. BÚSETA SVARENDA.....	8
TAFLA 4. BÝRÐ ÞÚ Í EIGIN HÚSNÆÐI, LEIGUHÚSNÆÐI, Á SAMBÝLI, Í ÍBÚÐARKJARNA EÐA HJÁ ÖÐRUM?.....	9
TAFLA 5. ERT ÞÚ MEÐ EINHVERJA AF EFTIRTÖLDUM GREININGUM?	10
TAFLA 6. FJÖLDI SKERÐINGA.....	11
TAFLA 7. HVAÐ LÝSIR BEST FJÁRHAGSLEGRI AFKOMU HEIMLISINS ÞESSA DAGANA?	12
TAFLA 8. HVER ER HJÚSKAPARSTAÐA ÞÍN?	13
TAFLA 9. HVER SVARAR SPURNINGALISTANUM?.....	14
TAFLA 10. HVERNIG METUR ÞÚ ALMENNT LÍKAMLEGA HEILSU ÞÍNA?	15
TAFLA 11. HVERNIG METUR ÞÚ ALMENNT ANDLEGA HEILSU ÞÍNA?.....	16
TAFLA 12. HVERSU OFT HEFUR ÞÚ UPPLIFAÐ EFTIRFARANDI Á SÍÐUSTU 3 MÁNUÐUM? ÁTT ERFITT MEÐ AÐ SOFNA Á KVÖLDIN.....	17
TAFLA 13. HVERSU OFT HEFUR ÞÚ UPPLIFAÐ EFTIRFARANDI Á SÍÐUSTU 3 MÁNUÐUM? VAKNAÐ EFTIR AÐ HAFA FEST SVEFN OG ÁTT ERFITT MEÐ AÐ SOFNA AFTUR.....	18
TAFLA 14. HVERSU OFT HEFUR ÞÚ UPPLIFAÐ EFTIRFARANDI Á SÍÐUSTU 3 MÁNUÐUM? VERIÐ ÚTISOFIN(N) EFTIR NÆTURSVEFN	19
TAFLA 15. HVERSU OFT HEFUR ÞÚ UPPLIFAÐ EFTIRFARANDI Á SÍÐUSTU 3 MÁNUÐUM? VAKNAÐ NOKKRUM SINNUM Á NÓTTU.....	20
TAFLA 16. TEKUR ÞÚ LYF AÐ STAÐALDRI?	21
TAFLA 17. FINNST ÞÉR ÞÚ HAFA FENGIÐ NÆGAR UPPLÝSINGAR UM LYFIN SEM ÞÚ TEKUR?	22
TAFLA 18. HEFUR ÞÚ FUNDIÐ FYRIR VERKJUM UNÐANFARNAR 4 VIKUR?.....	23
TAFLA 19. HEFUR EITTHVAÐ AF EFTIRFARANDI TRUFLAÐ DAGLEGT LÍF ÞITT? ÞREKLEYSI.....	24
TAFLA 20. HEFUR EITTHVAÐ AF EFTIRFARANDI TRUFLAÐ DAGLEGT LÍF ÞITT? VERKIR Í BAKI/HERÐUM.....	25
TAFLA 21. HEFUR EITTHVAÐ AF EFTIRFARANDI TRUFLAÐ DAGLEGT LÍF ÞITT? ÞUNGAR ÁHYGGJUR EÐA KVÍÐI.....	26
TAFLA 22. HEFUR EITTHVAÐ AF EFTIRFARANDI TRUFLAÐ DAGLEGT LÍF ÞITT? VERKIR Í ÚTLIMUM (HÖNDUM EÐA FÓTUM)	27
TAFLA 23. HEFUR EITTHVAÐ AF EFTIRFARANDI TRUFLAÐ DAGLEGT LÍF ÞITT? VÖÐVABÓLGA	28
TAFLA 24. HEFUR EITTHVAÐ AF EFTIRFARANDI TRUFLAÐ DAGLEGT LÍF ÞITT? VERKIR Í KVIÐ	29
TAFLA 25. HEFUR EITTHVAÐ AF EFTIRFARANDI TRUFLAÐ DAGLEGT LÍF ÞITT? TÍÐIR HÖFUÐVERKIR	30
TAFLA 26. HEFUR EITTHVAÐ AF EFTIRFARANDI TRUFLAÐ DAGLEGT LÍF ÞITT? ANDÞYNGSLI.....	31
TAFLA 27. HEFUR EITTHVAÐ AF EFTIRFARANDI TRUFLAÐ DAGLEGT LÍF ÞITT? TANNPÍNA	32
TAFLA 28. HEFUR ÞÚ EINHVERN TÍMA HAFT EINHVERN AF EFTIRTÖLDUM SJÚKDÓMUM EÐA EINKENNUM? LANGVINNAN KVÍÐA EÐA SPENNU	33
TAFLA 29. HEFUR ÞÚ EINHVERN TÍMA HAFT EINHVERN AF EFTIRTÖLDUM SJÚKDÓMUM EÐA EINKENNUM? LANGVINNT ÞUNGLYNDI.....	34
TAFLA 30. HEFUR ÞÚ EINHVERN TÍMA HAFT EINHVERN AF EFTIRTÖLDUM SJÚKDÓMUM EÐA EINKENNUM? ÞVAGLEKA EÐA VANDAMÁL VIÐ AÐ STJÓRNA ÞVAGBLÖÐRU	35
TAFLA 31. HEFUR ÞÚ EINHVERN TÍMA HAFT EINHVERN AF EFTIRTÖLDUM SJÚKDÓMUM EÐA EINKENNUM? OFNÆMI (S.S. NEFBÓLGU, AUGNBÓLGU, HÚÐBÓLGU OG FÆDUOFNÆMI).....	36
TAFLA 32. HEFUR ÞÚ EINHVERN TÍMA HAFT EINHVERN AF EFTIRTÖLDUM SJÚKDÓMUM EÐA EINKENNUM? HÆKKAÐAN BLÓÐÞRÝSTING	37
TAFLA 33. HEFUR ÞÚ EINHVERN TÍMA HAFT EINHVERN AF EFTIRTÖLDUM SJÚKDÓMUM EÐA EINKENNUM? ENDURTEKNAR SÝKINGAR	38
TAFLA 34. HEFUR ÞÚ EINHVERN TÍMA HAFT EINHVERN AF EFTIRTÖLDUM SJÚKDÓMUM EÐA EINKENNUM? ASTMA	39
TAFLA 35. HEFUR ÞÚ EINHVERN TÍMA HAFT EINHVERN AF EFTIRTÖLDUM SJÚKDÓMUM EÐA EINKENNUM? GIGT (LÍÐAGIGT EÐA SLITGIGT)	40
TAFLA 36. HEFUR ÞÚ EINHVERN TÍMA HAFT EINHVERN AF EFTIRTÖLDUM SJÚKDÓMUM EÐA EINKENNUM? SYKURSÝKI.....	41
TAFLA 37. HEFUR ÞÚ EINHVERN TÍMA HAFT EINHVERN AF EFTIRTÖLDUM SJÚKDÓMUM EÐA EINKENNUM? BEINÞYNNING	42

TAFLA 38. HEFUR ÞÚ EINHVERN TÍMA HAFT EINHVERN AF EFTIRTÖLDUM SJÚKDÓMUM EÐA EINKENNUM? ÁFENGIS- EÐA FÍKNIEFNASJÚKDÓM	43
TAFLA 39. HEFUR ÞÚ EINHVERN TÍMA HAFT EINHVERN AF EFTIRTÖLDUM SJÚKDÓMUM EÐA EINKENNUM? LEGUSÁR	44
TAFLA 40. HEFUR ÞÚ EINHVERN TÍMA HAFT EINHVERN AF EFTIRTÖLDUM SJÚKDÓMUM EÐA EINKENNUM? KRANSÆDASTÍFLU EÐA KRANSÆDASJÚKDÓM.....	45
TAFLA 41. HEFUR ÞÚ EINHVERN TÍMA HAFT EINHVERN AF EFTIRTÖLDUM SJÚKDÓMUM EÐA EINKENNUM? KRABBAMEIN.....	46
TAFLA 42. HVERSU OFT HEFUR ÞÚ VERIÐ LAGÐUR/LÖGÐ INN Á SPÍTALA UNDAFARNA 12 MÁNUÐI?	47
TAFLA 43. HVERSU ÁNÆGÐ(UR) EÐA ÓÁNÆGÐ(UR) ERT ÞÚ MEÐ ÞJÓNUSTUNA SEM ÞÚ FÉKKST SÍÐAST ÞEGAR ÞÚ LAGÐIST INN Á SJÚKRAHÚS?	48
TAFLA 44. ÞEGAR ÞÚ FERÐ Á HEILSUGÆSLUSTÖÐ FERÐ ÞÚ ÞÁ OFTAST TIL SAMA HEIMILISLÆKNISINS/HEILSUGÆSLULÆKNISINS?.....	49
TAFLA 45. HVERSU OFT HEFUR ÞÚ FARIÐ TIL HEIMILISLÆKNIS ÞÍNS EÐA LÆKNIS Á HEILSUGÆSLUSTÖÐ UNDAFARNA 12 MÁNUÐI?.....	50
TAFLA 46. HVERSU ÁNÆGÐ(UR) EÐA ÓÁNÆGÐ(UR) ERT ÞÚ MEÐ ÞJÓNUSTUNA SEM ÞÚ FÉKKST SÍÐAST ÞEGAR ÞÚ FÓRST TIL LÆKNIS?	51
TAFLA 47. HVERSU OFT FERÐ ÞÚ TIL TANNLÆKNIS?.....	52
TAFLA 48. ÞURFTIR ÞÚ AÐ FARA TIL LÆKNIS EINHVERN TÍMA Á SÍÐASTLIÐNUM 6 MÁNUÐUM, EN HÆTTIR VIÐ ÞAÐ EÐA FRESTAÐIR ÞVÍ?	53
TAFLA 49. HVER VAR ÁSTÆÐAN FYRIR ÞVÍ AÐ ÞÚ HÆTTIR VIÐ EÐA FRESTAÐIR ÞVÍ AÐ FARA TIL LÆKNIS?	54
TAFLA 50. HVERSU OFT BURSTAR ÞÚ TENNURNAR?	55
TAFLA 51. GERIR ÞÚ EITTHVAÐ AF EFTIRFARANDI AÐ JAFNAÐI? FERÐ Í SUND.....	56
TAFLA 52. GERIR ÞÚ EITTHVAÐ AF EFTIRFARANDI AÐ JAFNAÐI? GERIR LÍKAMSÆFINGAR.....	57
TAFLA 53. GERIR ÞÚ EITTHVAÐ AF EFTIRFARANDI AÐ JAFNAÐI? FERÐ Í LANGAR GÖNGUFERÐIR	58
TAFLA 54. GERIR ÞÚ EITTHVAÐ AF EFTIRFARANDI AÐ JAFNAÐI? HJÓLAR	59
TAFLA 55. GERIR ÞÚ EITTHVAÐ AF EFTIRFARANDI AÐ JAFNAÐI? STUNDAR ANNARS KONAR HREYFINGU	60
TAFLA 56. HVERSU OFT BORÐAR ÞÚ EÐA TEKUR? LÝSI, LÝSISBELGI EÐA ANNAÐ D-VÍTAMÍN.....	61
TAFLA 57. HVERSU OFT BORÐAR ÞÚ EÐA TEKUR? ÁVEXTI EÐA BER	62
TAFLA 58. HVERSU OFT BORÐAR ÞÚ EÐA TEKUR? GRÆNMETI (FERSKT, FRYST, SOÐIÐ EÐA MATREITT)	63
TAFLA 59. HVERSU OFT BORÐAR ÞÚ EÐA TEKUR? SÆLGÆTI EÐA SÚKKULAÐI.....	64
TAFLA 60. HVERSU OFT BORÐAR ÞÚ EÐA TEKUR? GOS (ANNAÐ EN SÓDAVATN)	65
TAFLA 61. HVERSU OFT AÐ JAFNAÐI BORÐAR ÞÚ – MORGUNMAT?	66
TAFLA 62. HVERSU OFT AÐ JAFNAÐI BORÐAR ÞÚ – HÁDEGISMAT?	67
TAFLA 63. HVERSU OFT AÐ JAFNAÐI BORÐAR ÞÚ – KVÖLDMAT?	68
TAFLA 64. ÞARFT ÞÚ AÐSTOÐ EÐA STUÐNING VIÐ AÐ ELDA MAT?.....	69
TAFLA 65. FÆRÐ ÞÚ ÞANN STUÐNING SEM ÞÚ ÞARFT TIL AÐ ELDA MAT SEM ÞÚ VILT BORÐA?	70
TAFLA 66. ÉG STÝRI ÞVÍ SJÁLFI(UR) HVÆÐ ÉG BORÐA	71
TAFLA 67. ÉG ER SÁTT(UR) VIÐ EIGIN MATARVENJUR	72
TAFLA 68. ÉG REYNI AÐ BORÐA HOLLAN MAT	73
TAFLA 69. ÉG HEF EKKI EFNI Á AÐ KAUPA HOLLAN MAT	74
TAFLA 70. FINNST ÞÉR ÞÚ VERA OF ÞUNG(UR), Í PASSLEGRI ÞYNGD EÐA OF LÉTT(UR)?	75
TAFLA 71. HVERSU ÁNÆGÐ(UR) EÐA ÓÁNÆGÐ(UR) ERT ÞÚ MEÐ SAMBAND ÞITT VIÐ EFTIRTALDA? MAKA/UNNUSTA/UNNUSTU	76
TAFLA 72. HVERSU ÁNÆGÐ(UR) EÐA ÓÁNÆGÐ(UR) ERT ÞÚ MEÐ SAMBAND ÞITT VIÐ EFTIRTALDA? AÐRA FJÓLSKYLDUMEÐLIMI	77
TAFLA 73. HVERSU ÁNÆGÐ(UR) EÐA ÓÁNÆGÐ(UR) ERT ÞÚ MEÐ SAMBAND ÞITT VIÐ EFTIRTALDA? VINI.....	78
TAFLA 74. HVERSU ÁNÆGÐ(UR) EÐA ÓÁNÆGÐ(UR) ERT ÞÚ MEÐ SAMBAND ÞITT VIÐ EFTIRTALDA? VINNUFÉLAGA/SKÓLAFÉLAGA	79
TAFLA 75. HVERSU ÁNÆGÐ(UR) EÐA ÓÁNÆGÐ(UR) ERT ÞÚ MEÐ SAMBAND ÞITT VIÐ EFTIRTALDA? AÐSTÖÐARFÓLK ÞITT/STARFSFÓLK.....	80
TAFLA 76. HVERSU ÁNÆGÐ(UR) EÐA ÓÁNÆGÐ(UR) ERT ÞÚ MEÐ SAMBAND ÞITT VIÐ EFTIRTALDA? AÐRA ÍBÚA Á SAMBÝLINU /ÍBÚÐARKJARNANUM.....	81
TAFLA 77. REYKIR ÞÚ EÐA HEFUR ÞÚ REYKT?	82
TAFLA 78. HVERSU MIKIÐ REYKIR ÞÚ?.....	83
TAFLA 79. HVERSU OFT DREKKUR ÞÚ ÁFENGI (VÍN EÐA BJÓR) AÐ JAFNAÐI?	84
TAFLA 80. TELUR ÞÚ AÐ STUÐNINGUR SAMTAKA SEM AÐSTOÐA EINSTAKLINGA MEÐ ÁFENGIS- OG/EÐA FÍKNIVANDA TAKI MIÐ AF ÞÖRFUM FATLAÐS FÓLKS?.....	85
TAFLA 81. HEFUR ÞÚ ORÐIÐ FYRIR OFBELDI (LÍKAMLEGU, KYNFERÐISLEGU EÐA ANDLEGU)?	86

TAFLA 82. HEFUR ÞÚ ORÐIÐ FYRIR LÍKAMLEGU OFBELDI (T.D. BARSMÍÐUM EÐA HEIMILISOFBELDI)?.....	87
TAFLA 83. HEFUR ÞÚ ORÐIÐ FYRIR KYNFERÐISOFBELDI (ÞVINGUN TIL SAMFARA, TILRAUN TIL NAUÐGUNAR EÐA KYNFERÐISLEGRI SNERTINGU/ATHÖFN GEGN VILJA ÞÍNUM)?	88
TAFLA 84. HEFUR ÞÚ ORÐIÐ FYRIR ANDLEGU OFBELDI (HÓTUN, NIÐURLÆGINGU EÐA ÞVINGUN TIL AÐ GERA EITTHVAÐ GEGN VILJA ÞÍNUM)?	89
TAFLA 85. HEFUR ÞÚ ORÐIÐ FYRIR OFBELDI? – FJÖLDI TEGUNDA OFBELDIS	90
TAFLA 86. HEFUR ÞÚ FUNDIÐ FYRIR LÍKAMLEGUM EINKENNUM EÐA ÁVERKUM Í KJÖLFAR ÞESS AÐ ÞÚ VARÐST FYRIR OFBELDI?	91
TAFLA 87. HEFUR ÞÚ FUNDIÐ FYRIR ANDLEGRI VANLÍÐAN (T.D. KVÍÐA, DEPURÐ EÐA SVEFNTRUFLUNUM) Í KJÖLFAR ÞESS AÐ ÞÚ VARÐST FYRIR OFBELDI?.....	92
TAFLA 88. FÉKK STUÐNING Í KJÖLFAR OFBELDIS.	93

UM ÞÁTTTAKENDUR

Tafla 1. Kyn svarenda

	Karl	Kona	Fjöldi svara
Heild	54%	46%	583
Aldur*			
18 til 34 ára	60%	40%	193
35 til 49 ára	57%	43%	166
50 ára og eldri	47%	53%	224
Búseta			
Höfuðborgarsvæði	52%	48%	330
Landsbyggð	58%	42%	253
Húsnæði**			
Eigið húsnæði eða leiguhúsn. á alm. markaði	44%	56%	145
Íbúðakjarni eða sambýli	62%	38%	197
Íbúð á félagslegum leigumarkaði	52%	48%	128
Foreldrahús eða með ættingjum	58%	42%	102
Skerðingar**			
Proskahömlun eða einhverfa	58%	42%	316
Hreyfihömlun	39%	61%	114
Geðfötlun	61%	39%	72
Annað	57%	43%	35
Fjöldi skerðinga			
Ein skerðing	60%	40%	188
Tvær skerðingar	50%	50%	161
Þrjár skerðingar eða fleiri	53%	47%	188
Fjárhagur*			
Heimilið kemst af/tekst að ná endum saman	56%	44%	387
Erfitt eða mjög erfitt að ná endum saman	47%	53%	146
Hjúskaparstaða			
Einhleyþ(ur)	55%	45%	501
Hjónaband/sambúð	50%	50%	68
Hver svarar**			
Þjónustunotandi sjálfur	50%	50%	332
Aðstandendur eða aðstoðarfólk svarar/hjálpar	60%	40%	248

Marktækur munur er á hópum; * $p < 0,05$, ** $p < 0,01$, *** $p < 0,001$

óg merkir að gögnin uppfylltu ekki forsendur marktæktarprófs.

Tafla 2. Aldur svarenda

	18 til 34 ára	35 til 50 ára	51 ára og eldri	Fjöldi svara	Meðalaldur
Heild	33%	28%	38%	583	44,2
Kyn**					
Karl	37%	30%	33%	316	42,1
Kona	29%	27%	45%	267	46,7
Búseta*					
Höfuðborgarsvæði	30%	27%	43%	330	45,8
Landsbyggð	37%	30%	33%	253	42,2
Húsnæði***					
Eigið húsnæði eða leiguhúsn. á alm. markaði	13%	33%	54%	145	51,8
Íbúðakjarni eða sambyli	24%	36%	40%	197	46,0
Íbúð á félagslegum leigumarkaði	24%	28%	48%	128	47,9
Foreldrahús eða með ættingjum	89%	7%	4%	102	25,3
Skerðingar***					
Þroskahömlun eða einhverfa	46%	30%	24%	316	38,4
Hreyfihömlun	15%	23%	62%	114	53,6
Geðfötlun	14%	38%	49%	72	48,8
Annað	26%	23%	51%	35	50,3
Fjöldi skerðinga***					
Ein skerðing	21%	31%	48%	188	48,8
Tvær skerðingar	29%	32%	39%	161	45,3
Þrjár skerðingar eða fleiri	51%	25%	24%	188	37,4
Fjárhagur					
Heimilið kemst af/tekst að ná endum saman	33%	29%	38%	387	44,6
Erfitt eða mjög erfitt að ná endum saman	27%	29%	45%	146	45,9
Hjúskaparstaða*					
Einhleyp(ur)	35%	27%	38%	501	43,8
Hjónaband/sambúð	19%	37%	44%	68	48,0
Hver svara***					
Þjónustunotandi sjálfur	26%	30%	44%	332	46,9
Aðstandendur eða aðstoðarfólk svarar/hjálpar	42%	27%	30%	248	40,4

Marktækur munur er á hópum; * $p < 0,05$, ** $p < 0,01$, *** $p < 0,001$

óg merkir að gögnin uppfylltu ekki forsendur marktæktarprófs.

Tafla 3. Búseta svarenda

	Höfuðborgarsvæðið	Landsbyggðin	Fjöldi svara
Heild	57%	43%	583
Kyn			
Karl	54%	46%	316
Kona	60%	40%	267
Aldur*			
18 til 34 ára	52%	48%	193
35 til 49 ára	54%	46%	166
50 ára og eldri	63%	37%	224
Húsnæði			
Eigið húsnæði eða leiguhúsn. á alm. markaði	55%	45%	145
Íbúðakjarni eða sambýli	55%	45%	197
Íbúð á félagslegum leigumarkaði	55%	45%	128
Foreldrahús eða með ættingjum	61%	39%	102
Skerðingar***			
Þroskahömlun eða einhverfa	48%	52%	316
Hreyfihömlun	75%	25%	114
Geðfötlun	65%	35%	72
Annað	60%	40%	35
Fjöldi skerðinga			
Ein skerðing	61%	39%	188
Tvær skerðingar	57%	43%	161
Þrjár skerðingar eða fleiri	52%	48%	188
Fjárhagur			
Heimilið kemst af/tekst að ná endum saman	55%	45%	387
Erfitt eða mjög erfitt að ná endum saman	60%	40%	146
Hjúskaparstaða			
Einhleyþ(ur)	58%	42%	501
Hjónaband/sambúð	46%	54%	68
Hver svarar**			
Þjónustunotandi sjálfur	62%	38%	332
Aðstandendur eða aðstoðarfólk svarar/hjálpar	50%	50%	248

Marktækur munur er á hópum; * $p < 0,05$, ** $p < 0,01$, *** $p < 0,001$

óg merkir að gögnin uppfylltu ekki forsendur marktæktarprófs.

Tafla 4. Byrð þú í eigin húsnæði, leiguhúsnæði, á sambýli, í íbúðarkjarna eða hjá öðrum?

	Eigið húsnæði eða leigir á almennum markaði	Íbúðakjarni eða sambýli	Íbúð á félagslegum leigumarkaði	Foreldrahús eða með ættingjum	Fjöldi svara
Heild	25%	34%	22%	18%	572
Kyn**					
Karl	21%	39%	21%	19%	312
Kona	31%	28%	24%	17%	260
Aldur***					
18 til 34 ára	10%	25%	16%	48%	189
35 til 49 ára	30%	44%	22%	4%	162
50 ára og eldri	35%	35%	28%	2%	221
Búseta					
Höfuðborgarsvæði	25%	34%	22%	19%	322
Landsbyggð	26%	35%	23%	16%	250
Skerðingar***					
Proskahömlun eða einhverfa	11%	48%	15%	26%	315
Hreyfihömlun	51%	9%	35%	5%	114
Geðfötun	29%	40%	27%	4%	70
Annað	41%	6%	41%	12%	34
Fjöldi skerðinga***					
Ein skerðing	35%	29%	26%	10%	185
Tvær skerðingar	23%	35%	24%	18%	160
Þrjár skerðingar eða fleiri	14%	44%	16%	26%	188
Fjárhagur***					
Heimilið kemst af/tekst að ná endum saman	23%	40%	19%	17%	386
Erfitt eða mjög erfitt að ná endum saman	36%	18%	35%	11%	144
Hjúskaparstaða***					
Einhley(ur)	21%	38%	22%	20%	496
Hjónaband / sambúð	62%	10%	25%	3%	68
Hver svarar					
Þjónustunotandi sjálfur	38%	17%	34%	12%	325
Aðstandendur eða aðstoðarfólk svarar/hjálpar	9%	57%	7%	26%	244

Marktækur munur er á hópum; * $p < 0,05$, ** $p < 0,01$, *** $p < 0,001$

óg merkir að gögnin uppfylltu ekki forsendur marktæktarprófs.

Tafla 5. Ert þú með einhverja af eftirtöldum greiningum?

	Þroskahömlun eða einhverfa	Hreyfihömlun	Geðfötun	Annað	Fjöldi svara
Heild	59%	21%	13%	7%	537
Kyn**					
Karl	63%	15%	15%	7%	293
Kona	54%	28%	11%	6%	244
Aldur***					
18 til 34 ára	80%	9%	6%	5%	181
35 til 49 ára	61%	17%	17%	5%	157
50 ára og eldri	38%	36%	18%	9%	199
Búseta***					
Höfuðborgarsvæði	50%	28%	15%	7%	305
Landsbyggð	71%	13%	11%	6%	232
Húsnæði					
Eigið húsnæði eða leiguhúsn. á alm.	28%	46%	16%	11%	127
Íbúðakjarni eða sambýli	79%	5%	15%	1%	191
Íbúð á félagslegum leigumarkaði	39%	34%	16%	12%	119
Foreldrahús eða með ættingjum	86%	6%	3%	4%	96
Fjöldi skerðinga***					
Ein skerðing	32%	29%	26%	13%	188
Tvær skerðingar	61%	24%	10%	6%	161
Þrjár skerðingar eða fleiri	84%	11%	4%	1%	188
Fjárhagur***					
Heimilið kemst af/tekst að ná endum saman	64%	18%	11%	6%	364
Erfitt eða mjög erfitt að ná endum saman	38%	35%	22%	6%	133
Hjúskaparstaða***					
Einhleyp(ur)	62%	17%	14%	6%	465
Hjónaband / sambúð	28%	52%	13%	8%	64
Hver svarar					
Þjónustunotandi sjálfur	32%	35%	21%	12%	295
Aðstandendur eða aðstoðarfólk svarar/hjálpar	92%	4%	3%	0%	240

Marktækur munur er á hópum; * $p < 0,05$, ** $p < 0,01$, *** $p < 0,001$

óg merkir að gögnin uppfylltu ekki forsendur marktæktarprófs.

Tafla 6. Fjöldi skerðinga

	Ein skerðing	Tvær skerðingar	Þrjár skerðingar eða fleiri	Fjöldi sv ara	Tvær skerðingar eða fleiri
Heild	35%	30%	35%	537	65%
Kyn					
Karl	39%	28%	34%	293	61%
Kona	31%	33%	36%	244	69%
Aldur***					
18 til 34 ára	22%	25%	52%	181	78%
35 til 49 ára	37%	33%	30%	157	63%
50 ára og eldri	45%	32%	23%	199	55%
Búseta					
Höfuðborgarsvæði	38%	30%	32%	305	62%
Landsbyggð	31%	30%	39%	232	69%
Húsnæði					
Eigið húsnæði eða leiguhúsn. á alm. markaði	50%	29%	20%	127	50%
Íbúðakjarni eða sambýli	28%	29%	43%	191	72%
Íbúð á félagslegum leigumarkaði	41%	33%	26%	119	59%
Foreldrahús eða með ættingjum	20%	29%	51%	96	80%
Skerðingar***					
Þroskahömlun eða einhverfa	19%	31%	50%	316	81%
Hreyfihömlun	48%	33%	18%	114	52%
Geðfötlun	67%	22%	11%	72	33%
Annað	71%	26%	3%	35	29%
Fjárhagur					
Heimilið kemst af/tekst að ná endum saman	33%	31%	36%	364	67%
Erfitt eða mjög erfitt að ná endum saman	43%	25%	32%	133	57%
Hjúskaparstaða***					
Einhley(ur)	31%	31%	38%	465	69%
Hjónaband / sambúð	66%	25%	9%	64	34%
Erfitt eða mjög erfitt að ná endum saman					
Þjónustunotandi sjálfur	46%	33%	21%	295	54%
Aðstandendur eða aðstoðarfólk svarar/hjálpar	22%	26%	52%	240	78%

Marktækur munur er á hópum; * $p < 0,05$, ** $p < 0,01$, *** $p < 0,001$
óg merkir að gögnin uppfylltu ekki forsendur marktæktarprófs.

0% 25% 50% 75% 100%

Tafla 7. Hvað lýsir best fjárhagslegri afkomu heimilisins þessa dagana?

	Heimilið kemst af/tekst að ná endum saman	Erfitt eða mjög erfitt að láta enda ná saman	Fjöldi svara
Heild	73%	27%	533
Kyn*			
Karl	76%	24%	285
Kona	69%	31%	248
Aldur			
18 til 34 ára	76%	24%	165
35 til 49 ára	73%	27%	156
50 ára og eldri	69%	31%	212
Búseta			
Höfuðborgarsvæði	71%	29%	299
Landsbyggð	75%	25%	234
Húsnæði			
Eigið húsnæði eða leiguhúsn. á alm. markaði	63%	37%	142
Íbúðakjarni eða sambýli	86%	14%	182
Íbúð á félagslegum leigumarkaði	60%	40%	124
Foreldrahús eða með ættingjum	80%	20%	82
Skerðingar***			
Þroskahömlun eða einhverfa	82%	18%	284
Hreyfihömlun	59%	41%	113
Geðfötlun	58%	42%	69
Annað	74%	26%	31
Fjöldi skerðinga			
Ein skerðing	68%	32%	178
Tvær skerðingar	77%	23%	146
Þrjár skerðingar eða fleiri	75%	25%	173
Hjúskaparstaða			
Einhleyp(ur)	74%	26%	459
Hjónaband / sambúð	65%	35%	68
Hver svarar***			
Þjónustunotandi sjálfur	64%	36%	303
Aðstandendur eða aðstoðarfólk svavarar/hjálpar	84%	16%	228

Marktækur munur er á hópum; * $p < 0,05$, ** $p < 0,01$, *** $p < 0,001$

óg merkir að gögnin uppfylltu ekki forsendur marktæktarprófs.

Tafla 8. Hver er hjúskaparstaða þín?

	Einhleyp(ur)	Hjónaband / sambúð	Fjöldi svara
Heild	88%	12%	569
Kyn			
Karl	89%	11%	311
Kona	87%	13%	258
Aldur*			
18 til 34 ára	93%	7%	187
35 til 49 ára	84%	16%	161
50 ára og eldri	86%	14%	221
Búseta			
Höfuðborgarsvæði	90%	10%	320
Landsbyggð	85%	15%	249
Húsnæði			
Eigið húsnæði eða leiguhúsn. á alm. markaði	71%	29%	145
Íbúðakjarni eða sambýli	96%	4%	193
Íbúð á félagslegum leigumarkaði	87%	13%	126
Foreldrahús eða með ættingjum	98%	2%	100
Skerðingar***			
Þroskahömlun eða einhverfa	94%	6%	308
Hreyfihömlun	71%	29%	114
Geðfötlun	89%	11%	72
Annað	86%	14%	35
Fjöldi skerðinga***			
Ein skerðing	77%	23%	185
Tvær skerðingar	90%	10%	160
Þrjár skerðingar eða fleiri	97%	3%	184
Fjárhagur			
Heimilið kemst af/tekst að ná endum saman	89%	11%	384
Erfitt eða mjög erfitt að ná endum saman	83%	17%	143
Hver svara***			
Þjónustunotandi sjálfur	83%	17%	329
Aðstandendur eða aðstoðarfólk svavar/hjálpar	96%	4%	237

Marktækur munur er á hópum; * $p < 0,05$, ** $p < 0,01$, *** $p < 0,001$

óg merkir að gögnin uppfylltu ekki forsendur marktæktarprófs.

Tafla 9. Hver svarar spurningalistanum?

	Þjónustunotandi sjálfur	Aðstandendur eða aðstoðarfólk svarar eða aðstoðar	Fjöldi svara
Heild	57%	43%	580
Kyn*			
Karl	53%	47%	315
Kona	62%	38%	265
Aldur***			
18 til 34 ára	45%	55%	192
35 til 49 ára	59%	41%	166
50 ára og eldri	66%	34%	222
Búseta**			
Höfuðborgarsvæði	62%	38%	330
Landsbyggð	51%	49%	250
Húsnæði			
Eigið húsnæði eða leiguhús. á alm. markaði	84%	16%	145
Íbúðakjarni eða sambyli	28%	72%	195
Íbúð á félagslegum leigumarkaði	86%	14%	128
Foreldrahús eða með ættingjum	38%	62%	101
Skerðingar***			
Þroskahömlun eða einhverfa	30%	70%	315
Hreyfihömlun	91%	9%	114
Geðfötun	89%	11%	71
Annað	97%	3%	35
Fjöldi skerðinga***			
Ein skerðing	72%	28%	187
Tvær skerðingar	61%	39%	160
Þrjár skerðingar eða fleiri	34%	66%	188
Fjárhagur***			
Heimilið kemst af/tekst að ná endum saman	50%	50%	385
Erfitt eða mjög erfitt að ná endum saman	75%	25%	146
Hjúskaparstaða***			
Einhleyp(ur)	55%	45%	499
Hjónaband/sambúð	85%	15%	67

Marktækur munur er á hópum; * $p < 0,05$, ** $p < 0,01$, *** $p < 0,001$

óg merkir að gögnin uppfylltu ekki forsendur marktæktarprófs.

ALMENNT HEILSUFAR

Tafla 10. Hvernig metur þú almennt líkamlega heilsu þína?

	Mjög góð	Góð	Sæmileg	Léleg	Fjöldi svara	Mjög góð eða góð
Heild	15%	30%	35%	20%	577	45%
Kyn***						
Karl	18%	34%	33%	14%	311	52%
Kona	12%	25%	37%	27%	266	36%
Aldur***						
18 til 34 ára	23%	41%	30%	7%	192	64%
35 til 49 ára	14%	31%	40%	15%	164	45%
50 ára og eldri	9%	20%	36%	35%	221	29%
Búseta						
Höfuðborgarsvæði	14%	29%	35%	21%	326	44%
Landsbyggð	16%	31%	35%	18%	251	47%
Húsnæði						
Eigið húsnæði eða leiguhús. á alm. markaði	10%	22%	37%	32%	145	32%
Íbúðakjarni eða sambýli	16%	32%	38%	14%	194	48%
Íbúð á félagslegum leigumarkaði	13%	25%	37%	25%	128	38%
Foreldrahús eða með ættingjum	25%	43%	26%	7%	101	67%
Skerðingar***						
Proskahömlun eða einhverfa	18%	35%	34%	12%	314	54%
Hreyfihömlun	7%	22%	33%	38%	114	29%
Geðfötun	11%	19%	47%	23%	70	30%
Annað	23%	20%	40%	17%	35	43%
Fjöldi skerðinga						
Ein skerðing	19%	25%	36%	20%	185	44%
Tvær skerðingar	11%	31%	41%	18%	160	41%
Þrjár skerðingar eða fleiri	15%	32%	32%	20%	188	47%
Fjárhagur***						
Heimilið kemst af/tekst að ná endum saman	16%	34%	35%	15%	384	50%
Erfitt eða mjög erfitt að ná endum saman	9%	19%	35%	37%	146	28%
Hjúskaparstaða						
Einhleyp(ur)	17%	31%	33%	18%	497	48%
Hjónaband/sambúð	3%	16%	47%	34%	68	19%
Hver svarar***						
Þjónustunotandi sjálfur	14%	26%	35%	25%	330	40%
Aðstandendur eða aðstoðarfólk svavarar/hjálpar	17%	36%	35%	12%	244	53%

Marktækur munur er á hópum; * $p < 0,05$, ** $p < 0,01$, *** $p < 0,001$

óg merkir að gögnin uppfylltu ekki forsendur marktæktarprófs.

0% 25% 50% 75% 100%

Tafla 11. Hvernig metur þú almennt andlega heilsu þína?

	Mjög góð	Góð	Sæmileg	Léleg	Fjöldi svara	Mjög góð eða góð
Heild	15%	35%	37%	13%	573	50%
Kyn*						
Karl	17%	39%	33%	11%	308	55%
Kona	13%	30%	41%	16%	265	43%
Aldur						
18 til 34 ára	17%	34%	38%	11%	192	51%
35 til 49 ára	17%	36%	35%	12%	163	53%
50 ára og eldri	12%	34%	38%	16%	218	46%
Búseta						
Höfuðborgarsvæði	16%	34%	38%	13%	322	49%
Landsbygð	14%	36%	36%	14%	251	50%
Húsnæði						
Eigið húsnæði eða leiguhús. á alm. markaði	14%	29%	44%	13%	144	43%
Íbúðakjarni eða sambýli	14%	39%	34%	14%	192	53%
Íbúð á félagslegum leigumarkaði	17%	34%	34%	16%	127	50%
Foreldrahús eða með ættingjum	18%	36%	34%	12%	102	54%
Skerðing**						
Þroskahömlun eða einhverfa	15%	38%	36%	11%	313	53%
Hreyfihömlun	16%	29%	41%	14%	113	45%
Geðfötun	12%	19%	40%	29%	68	31%
Annað	23%	34%	34%	9%	35	57%
Fjöldi skerðinga						
Ein skerðing	21%	34%	34%	12%	182	54%
Tvær skerðingar	13%	38%	36%	13%	160	51%
Þrjár skerðingar eða fleiri	12%	30%	42%	16%	187	42%
Fjárhagur***						
Heimilið kemst af/tekst að ná endum saman	18%	38%	36%	8%	381	56%
Erfitt eða mjög erfitt að ná endum saman	5%	27%	40%	28%	145	32%
Hjúskaparstaða						
Einhleyp(ur)	15%	36%	36%	12%	493	51%
Hjónaband/sambúð	10%	25%	44%	21%	68	35%
Hver svarar**						
Þjónustunotandi sjálfur	17%	29%	38%	16%	329	46%
Aðstandendur eða aðstoðarfólk svarar/hjálpar	13%	41%	35%	10%	241	54%

Marktækur munur er á hópum; * $p < 0,05$, ** $p < 0,01$, *** $p < 0,001$
óg merkir að gögnin uppfylltu ekki forsendur marktæktarprófs.

0% 25% 50% 75% 100%

Tafla 12. Hversu oft hefur þú upplifað eftirfarandi á síðustu 3 mánuðum? Átt erfitt með að sofna á kvöldin

	Aldrei	Sjaldan	Stundum	Oft	Alltaf (á hverri nóttu)	Fjöldi svara	Oft eða alltaf
Heild	26%	21%	26%	15%	11%	573	26%
Kyn							
Karl	27%	20%	28%	16%	9%	309	25%
Kona	25%	22%	25%	14%	14%	264	28%
Aldur							
18 til 34 ára	23%	18%	30%	19%	10%	191	29%
35 til 49 ára	24%	26%	27%	14%	9%	162	23%
50 ára og eldri	31%	20%	23%	13%	14%	220	26%
Búseta							
Höfuðborgarsvæði	27%	20%	26%	14%	12%	324	26%
Landsbyggð	25%	22%	27%	16%	10%	249	27%
Húsnæði							
Eigið húsnæði eða leiguhúsn. á alm. markaði	30%	19%	19%	17%	16%	145	33%
Íbúðakjarni eða sambýli	29%	25%	31%	8%	7%	190	15%
Íbúð á félagslegum leigumarkaði	19%	17%	27%	20%	16%	128	37%
Foreldrahús eða með ættingjum	28%	20%	28%	18%	6%	102	24%
Skerðingar**							
Þroskahömlun eða einhverfa	26%	23%	29%	13%	8%	310	21%
Hreyfihömlun	31%	11%	18%	21%	20%	114	41%
Geðfötun	24%	27%	18%	17%	14%	71	31%
Annað	31%	20%	23%	14%	11%	35	26%
Fjöldi skerðinga*							
Ein skerðing	37%	21%	19%	14%	9%	187	24%
Tvær skerðingar	23%	22%	27%	16%	13%	158	28%
Þrjár skerðingar eða fleiri	21%	20%	29%	16%	14%	185	30%
Fjárhagur***							
Heimilið kemst aftur saman	32%	24%	24%	13%	7%	380	20%
Erfitt eða mjög erfitt að ná endum saman	14%	14%	29%	21%	22%	146	43%
Hjúskaparstaða							
Einhley p(ur)	26%	20%	28%	14%	11%	493	25%
Hjónaband / sambúð	32%	21%	13%	21%	13%	68	34%
Hver svarar***							
Þjónustunotandi sjálfur	25%	17%	24%	19%	16%	330	35%
Aðstandendur eða aðstoðarfólk svarar/hjálpar	28%	27%	30%	10%	5%	241	15%

Marktækur munur er á hópum; * $p < 0,05$, ** $p < 0,01$, *** $p < 0,001$

óg merkir að gögnin uppfylltu ekki forsendur marktæktarprófs.

0% 25% 50% 75% 100%

Tafla 13. Hversu oft hefur þú upplifað eftirfarandi á síðustu 3 mánuðum? Vaknað eftir að hafa fest svefn og átt erfitt með að sofa aftur

	Aldrei	Sjaldan	Stundum	Oft	Alltaf (á hverri nóttu)	Fjöldi svara	Oft eða alltaf
Heild	34%	25%	23%	14%	5%	561	19%
Kyn							
Karl	37%	24%	23%	13%	4%	303	16%
Kona	29%	25%	23%	16%	6%	258	22%
Aldur							
18 til 34 ára	34%	30%	21%	11%	4%	185	15%
35 til 49 ára	35%	21%	25%	16%	3%	159	19%
50 ára og eldri	32%	23%	24%	15%	7%	217	22%
Búseta							
Höfuðborgarsvæði	33%	27%	22%	12%	5%	318	18%
Landsbyggð	34%	21%	24%	16%	4%	243	21%
Húsnæði							
Eigið húsnæði eða leiguhúsn. á alm. markaði	28%	22%	23%	19%	8%	145	27%
Íbúðakjarni eða sambylí	38%	26%	26%	8%	3%	184	10%
Íbúð á félagslegum leigumarkaði	30%	19%	22%	23%	6%	125	30%
Foreldrahús eða með ættingjum	39%	32%	18%	9%	2%	98	11%
Skerðingar*							
Þroskahömlun eða einhverfa	32%	29%	24%	11%	3%	299	14%
Hreyfihömlun	34%	19%	19%	18%	10%	113	27%
Geðfötlun	41%	20%	14%	21%	4%	71	25%
Annað	38%	18%	24%	15%	6%	34	21%
Fjöldi skerðinga**							
Ein skerðing	44%	17%	21%	14%	4%	182	18%
Tvær skerðingar	34%	31%	18%	14%	4%	154	18%
Þrjár skerðingar eða fleiri	24%	28%	26%	15%	6%	181	22%
Fjárhagur***							
Heimilið kemst af/tekst að ná endum saman	37%	27%	22%	10%	3%	370	13%
Erfitt eða mjög erfitt að ná endum saman	25%	17%	22%	27%	10%	144	37%
Hjúskaparstaða							
Einhleyp(ur)	33%	25%	23%	14%	5%	482	19%
Hjónaband / sambúð	35%	21%	22%	15%	7%	68	22%
Hver svarar***							
Þjónustunotandi sjálfur	35%	21%	21%	17%	6%	330	23%
Aðstandendur eða aðstoðarfólk sv arar/hjálpar	31%	31%	27%	10%	2%	229	12%

Marktækur munur er á hópum; * $p < 0,05$, ** $p < 0,01$, *** $p < 0,001$
óg merkir að gögnin uppfylltu ekki forsendur marktæktarprófs.

0% 25% 50% 75% 100%

Tafla 14. Hversu oft hefur þú upplifað eftirfarandi á síðustu 3 mánuðum? Verið útsofin(n) eftir nætursvefn

	Aldrei	Sjaldan	Stundum	Oft	Alltaf (á hverri nóttu)	Fjöldi svara	Oft eða alltaf
Heild	8%	14%	24%	37%	16%	555	54%
Kyn*							
Karl	6%	12%	27%	37%	18%	301	55%
Kona	11%	17%	20%	38%	14%	254	52%
Aldur							
18 til 34 ára	6%	15%	25%	41%	13%	184	54%
35 til 49 ára	8%	16%	21%	36%	19%	159	55%
50 ára og eldri	11%	12%	25%	36%	17%	212	52%
Búseta							
Höfuðborgarsvæði	8%	14%	22%	39%	18%	314	57%
Landsbyggð	10%	15%	26%	36%	14%	241	50%
Húsnæði							
Eigið húsnæði eða leiguhúsn. á alm. markaði	16%	16%	25%	30%	14%	141	44%
Íbúðakjarni eða sambýli	6%	8%	24%	43%	19%	185	62%
Íbúð á félagslegum leigumarkaði	6%	21%	22%	38%	13%	124	51%
Foreldrahús eða með ættingjum	5%	16%	23%	37%	18%	98	55%
Skerðingar*							
Þroskahömlun eða einhverfa	5%	13%	25%	41%	17%	303	57%
Hreyfihömlun	13%	19%	23%	33%	13%	111	46%
Geðfötlun	17%	11%	20%	37%	15%	71	52%
Annað	13%	19%	25%	22%	22%	32	44%
Fjöldi skerðinga*							
Ein skerðing	9%	13%	23%	31%	23%	181	55%
Tvær skerðingar	10%	15%	22%	44%	10%	157	54%
Þrjár skerðingar eða fleiri	6%	16%	27%	37%	14%	179	51%
Fjárhagur***							
Heimilið kemst af/tekst að ná endum saman	6%	11%	24%	41%	19%	371	60%
Erftit eða mjög erftit að ná endum saman	16%	25%	22%	31%	6%	137	37%
Hjúskaparstaða*							
Einhleyp(ur)	7%	14%	24%	38%	17%	478	55%
Hjónaband / sambúð	18%	18%	22%	33%	9%	67	42%
Hver svarar***							
Þjónustunotandi sjálfur	12%	17%	21%	32%	17%	321	49%
Aðstandendur eða aðstoðarfólk svarar/hjálpar	3%	10%	26%	45%	15%	231	60%

Marktækur munur er á hópum; * $p < 0,05$, ** $p < 0,01$, *** $p < 0,001$
óg merkir að gögnin uppfylltu ekki forsendur marktæktarprófs.

0% 25% 50% 75% 100%

Tafla 15. Hversu oft hefur þú upplifað eftirfarandi á síðustu 3 mánuðum? Vaknað nokkrum sinnum á nóttu

	Aldrei	Sjaldan	Stundum	Oft	Alltaf (á hverri nóttu)	Fjöldi svara	Oft eða alltaf
Heild	22%	27%	25%	16%	9%	563	25%
Kyn*							
Karl	24%	28%	26%	16%	6%	306	22%
Kona	20%	27%	24%	16%	13%	257	30%
Aldur							
18 til 34 ára	25%	33%	21%	14%	6%	187	21%
35 til 49 ára	24%	26%	28%	16%	7%	159	23%
50 ára og eldri	18%	24%	27%	18%	13%	217	31%
Búseta							
Höfuðborgarsvæði	23%	27%	26%	14%	10%	318	24%
Landsbyggð	22%	27%	24%	19%	9%	245	27%
Húsnæði							
Eigið húsnæði eða leiguhúsn. á alm. markaði	21%	24%	21%	20%	13%	143	34%
Íbúðakjarni eða sambýli	21%	27%	34%	13%	5%	188	19%
Íbúð á félagslegum leigumarkaði	21%	23%	25%	17%	15%	124	31%
Foreldrahús eða með ættingjum	28%	36%	16%	16%	4%	100	20%
Skerðingar**							
Þroskahömlun eða einhverfa	22%	32%	25%	16%	5%	303	21%
Hreyfihömlun	26%	15%	24%	20%	15%	113	35%
Geðfötlun	20%	26%	24%	14%	16%	70	30%
Annað	29%	26%	17%	14%	14%	35	29%
Fjöldi skerðinga							
Ein skerðing	30%	23%	23%	15%	10%	183	25%
Tvær skerðingar	24%	29%	22%	17%	8%	156	24%
Þrjár skerðingar eða fleiri	16%	29%	27%	19%	9%	182	28%
Fjárhagur***							
Heimilið kemst af/tekst að ná endum saman	24%	31%	27%	13%	6%	373	19%
Erftitt eða mjög erftitt að ná endum saman	15%	19%	22%	25%	19%	144	44%
Hjúskaparstaða							
Einhleyp(ur)	22%	27%	26%	15%	9%	484	25%
Hjónaband / sambúð	25%	25%	16%	24%	10%	68	34%
Hver svarar***							
Þjónustunotandi sjálfur	23%	25%	22%	17%	13%	326	30%
Aðstandendur eða aðstoðarfólk svavar/hjálpar	21%	32%	29%	15%	3%	234	18%

Marktækur munur er á hópum; * $p < 0,05$, ** $p < 0,01$, *** $p < 0,001$

óg merkir að gögnin uppfylltu ekki forsendur marktæktarprófs.

0% 25% 50% 75% 100%

Tafla 16. Tekur þú lyf að staðaldri?

	Tekur lyf sjaldnar en		Tekur fjórar eða fleiri tegundir lyfja		Fjöldi sv ara	Tekur ekki lyf eða sjaldnar en einu sinni á dag
	Tekur ekki lyf	einu sinni á dag	þrjár tegundir lyfja daglega	tegundir lyfja daglega		
Heild	14%	3%	41%	42%	572	17%
Kyn*						
Karl	18%	3%	40%	40%	311	21%
Kona	10%	3%	42%	45%	261	13%
Aldur***						
18 til 34 ára	31%	4%	42%	24%	190	34%
35 til 49 ára	7%	4%	46%	43%	162	11%
50 ára og eldri	5%	1%	36%	57%	220	7%
Búseta						
Höfuðborgarsvæði	14%	3%	37%	46%	323	17%
Landsbygð	15%	2%	46%	37%	249	18%
Húsnæði						
Eigið húsnæði eða leiguhúsn. á alm. markaði	13%	4%	35%	48%	141	17%
Íbúðakjarni eða sambýli	6%	2%	42%	51%	194	7%
Íbúð á félagslegum leigumarkaði	13%	2%	44%	41%	128	15%
Foreldrahús eða með ættingjum	34%	5%	44%	17%	102	39%
Skerðingar**						
Þroskahömlun eða einhverfa	16%	2%	47%	35%	313	18%
Hreyfihömlun	11%	4%	32%	54%	114	14%
Geðfötun	7%	1%	31%	61%	72	8%
Annað	20%	3%	37%	40%	35	23%
Fjöldi skerðinga						
Ein skerðing	14%	4%	42%	40%	188	18%
Tvær skerðingar	15%	3%	40%	42%	159	18%
Þrjár skerðingar eða fleiri	12%	1%	40%	47%	187	13%
Fjárhagur***						
Heimilið kemst af/tekst að ná endum saman	16%	4%	37%	43%	385	19%
Erftitt eða mjög erftitt að ná endum saman	11%	1%	44%	44%	142	12%
Hjúskaparstaða*						
Einhley p(ur)	15%	3%	41%	41%	495	18%
Hjónaband / sambúð	11%	5%	36%	48%	66	15%
Hver svarar***						
Þjónustunotandi sjálfur	14%	3%	39%	44%	323	17%
Aðstandendur eða aðstoðarfólk svarar/hjálpar	15%	2%	42%	40%	246	17%

Marktækur munur er á hópum; * $p < 0,05$, ** $p < 0,01$, *** $p < 0,001$
óg merkir að gögnin uppfylltu ekki forsendur marktæktarprófs.

0% 25% 50% 75% 100%

Tafla 17. Finnst þér þú hafa fengið nægar upplýsingar um lyfin sem þú tekur?

	Já, ég hef fengið nægar upplýsingar	Nei, ég hef ekki fengið nægar upplýsingar	Nei, ég hef ekki fengið neinar upplýsingar	Fjöldi svara	Nei, ég hef ekki fengið nægar eða neinar upplýsingar
Heild	72%	22%	6%	398	28%
Kyn*					
Karl	71%	21%	8%	206	29%
Kona	73%	22%	4%	192	27%
Aldur					
18 til 34 ára	77%	18%	5%	110	23%
35 til 49 ára	72%	20%	9%	116	28%
50 ára og eldri	69%	25%	6%	172	31%
Búseta					
Höfuðborgarsvæði	72%	21%	7%	226	28%
Landsbyggð	72%	23%	5%	172	28%
Húsnæði					
Eigið húsnæði eða leiguhúsn. á alm. markaði	70%	27%	3%	110	30%
Íbúðakjarni eða sambyli	72%	16%	12%	124	28%
Íbúð á félagslegum leigumarkaði	75%	24%	2%	102	25%
Foreldrahús eða með ættingjum	71%	21%	7%	56	29%
Skerðingar*					
Þroskahömlun eða einhverfa	74%	18%	8%	193	26%
Hreyfihömlun	70%	26%	4%	96	30%
Geðfötun	71%	22%	6%	63	29%
Annað	71%	29%	0%	21	29%
Fjöldi skerðinga*					
Ein skerðing	70%	25%	4%	135	30%
Tvær skerðingar	72%	20%	8%	114	28%
Þrjár skerðingar eða fleiri	75%	19%	6%	124	25%
Fjárhagur***					
Heimilið kemst af/tekst að ná endum saman	75%	18%	7%	250	25%
Erfitt eða mjög erfitt að ná endum saman	69%	27%	4%	116	31%
Hjúskaparstaða*					
Einhleyp(ur)	73%	21%	6%	336	27%
Hjónaband / sambúð	65%	31%	4%	54	35%
Hver svarar***					
Þjónustunotandi sjálfur	72%	24%	3%	254	28%
Aðstandendur eða aðstoðarfólk svaramarkaðs	72%	16%	12%	142	28%

Marktækur munur er á hópum; * $p < 0,05$, ** $p < 0,01$, *** $p < 0,001$
óg merkir að gögnin uppfylltu ekki forsendur marktæktarprófs.

0% 25% 50% 75% 100%

VEIKINDI OG SJÚKDÓMAR

Tafla 18. Hefur þú fundið fyrir verkjum undanfarnar 4 vikur?

	Nei, engum verkjum	Já, en mjög litum verkjum	Já, en frekar litum verkjum	Já, frekar miklum verkjum	Já, mjög miklum verkjum	Fjöldi svara	Já, hefur fundið fyrir verkjum
Heild Kyn***	34%	11%	21%	21%	13%	528	66%
Karl	41%	15%	19%	19%	6%	281	59%
Kona	26%	6%	24%	23%	21%	247	74%
Aldur**							
18 til 34 ára	41%	11%	24%	18%	6%	174	59%
35 til 49 ára	34%	13%	22%	18%	13%	147	66%
50 ára og eldri	28%	10%	19%	24%	19%	207	72%
Búseta							
Höfuðborgarsvæði	32%	10%	23%	22%	14%	301	68%
Landsbyggð	37%	13%	19%	19%	12%	227	63%
Húsnæði							
Eigið húsnæði eða leiguhúsn. á alm. markaði	24%	10%	15%	28%	23%	143	76%
Íbúðakjarni eða samþýli	35%	18%	19%	20%	8%	159	65%
Íbúð á félagslegum leigumarkaði	36%	8%	27%	16%	13%	127	64%
Foreldrahús eða með ættingjum	46%	7%	27%	15%	5%	92	54%
Skerðingar***							
Þroskahömlun eða einhverfa	37%	14%	23%	18%	7%	271	63%
Hreyfihömlun	17%	9%	22%	28%	24%	111	83%
Geðfötlun	38%	6%	17%	19%	20%	69	62%
Annað	50%	9%	9%	18%	15%	34	50%
Fjöldi skerðinga							
Ein skerðing	43%	11%	16%	16%	13%	176	57%
Tvær skerðingar	32%	10%	23%	21%	15%	149	68%
Þrjár skerðingar eða fleiri	25%	13%	24%	25%	13%	160	75%
Fjárhagur**							
Heimilið kemst af/tekst að ná endum saman	38%	12%	20%	19%	10%	344	62%
Erfitt eða mjög erfitt að ná endum saman	23%	8%	23%	26%	21%	141	77%
Hjúskaparstaða**							
Einhleyp(ur)	36%	12%	22%	19%	11%	451	64%
Hjónaband / sambúð	21%	7%	16%	31%	24%	67	79%
Hver svarar**							
Þjónustunotandi sjálfur	35%	7%	19%	22%	17%	324	65%
Aðstandendur eða aðstoðarfólk svarar/hjálpar	32%	17%	26%	19%	6%	201	68%

Marktækur munur er á háþupum; * $p < 0,05$, ** $p < 0,01$, *** $p < 0,001$

óg merkir að gögnin uppfylltu ekki forsendur marktæktarþrófs.

0% 25% 50% 75% 100%

Tafla 19. Hefur eitthvað af eftirfarandi truflað daglegt líf þitt? Þrekleysi

	Já, á síðustu 12 mánuðum	Já, en fyrir meira en 12 mánuðum	Nei, aldrei	Fjöldi svara	Já, á síðustu 12 mánuðum eða fyrir
Heild	57%	6%	36%	544	64%
Kyn**					
Karl	51%	6%	44%	287	56%
Kona	65%	7%	28%	257	72%
Aldur**					
18 til 34 ára	47%	6%	47%	175	53%
35 til 49 ára	56%	5%	39%	150	61%
50 ára og eldri	66%	8%	26%	219	74%
Búseta					
Höfuðborgarsvæði	58%	8%	34%	302	66%
Landsbyggð	56%	5%	39%	242	61%
Húsnæði**					
Eigið húsnæði eða leiguhúsn. á alm. markaði	70%	5%	25%	140	75%
Íbúðakjarni eða sambyli	50%	7%	43%	178	57%
Íbúð á félagslegum leigumarkaði	60%	8%	31%	124	69%
Foreldrahús eða með ættingjum	45%	5%	50%	94	50%
Skerðingar**					
Proskahömlun eða einhverfa	49%	8%	43%	293	57%
Hreyfihömlun	73%	6%	21%	112	79%
Geðfötun	62%	6%	32%	68	68%
Annað	61%	3%	35%	31	65%
Fjöldi skerðinga					
Ein skerðing	57%	3%	39%	181	61%
Tvær skerðingar	53%	11%	36%	150	64%
Þrjár skerðingar eða fleiri	60%	6%	34%	173	66%
Fjárhagur***					
Heimilið kemst af/tekst að ná endum saman	51%	6%	43%	363	57%
Erfitt eða mjög erfitt að ná endum saman	73%	9%	18%	139	82%
Hjúskaparstaða**					
Einhleypr(ur)	55%	6%	39%	466	61%
Hjónaband / sambúð	70%	10%	19%	67	81%
Hver svarar*					
Þjónustunotandi sjálfur	62%	6%	32%	321	68%
Aðstandendur eða aðstoðarfólk svavar/hjálpar	50%	7%	43%	220	57%

Marktækur munur er á hópum; * $p < 0,05$, ** $p < 0,01$, *** $p < 0,001$
óg merkir að gögnin uppfylltu ekki forsendur marktæktarprófs.

0% 25% 50% 75% 100%

Tafla 20. Hefur eitthvað af eftirfarandi truflað daglegt líf þitt? Verkir í baki/herðum

	Já, á síðustu 12 mánuðum	Já, en fyrir meira en 12 mánuðum	Nei, aldrei	Fjöldi svara	Já, á síðustu 12 mánuðum eða fyrir
Heild	56%	7%	37%	522	63%
Kyn***					
Karl	47%	8%	45%	272	55%
Kona	66%	7%	28%	250	72%
Aldur*					
18 til 34 ára	53%	6%	41%	176	59%
35 til 49 ára	50%	8%	43%	143	57%
50 ára og eldri	63%	8%	29%	203	71%
Búseta					
Höfuðborgarsvæði	54%	8%	37%	299	63%
Landsbyggð	58%	6%	36%	223	64%
Húsnæði**					
Eigið húsnæði eða leiguhúsn. á alm. markaði	65%	5%	30%	141	70%
Íbúðakjarni eða sambyli	46%	12%	42%	156	58%
Íbúð á félagslegum leigumarkaði	63%	6%	30%	125	70%
Foreldrahús eða með ættingjum	47%	5%	47%	95	53%
Skerðingar**					
Proskahömlun eða einhverfa	48%	9%	43%	265	57%
Hreyfihömlun	71%	6%	23%	114	77%
Geðfötun	56%	3%	41%	70	59%
Annað	68%	3%	29%	34	71%
Fjöldi skerðinga					
Ein skerðing	54%	6%	40%	177	60%
Tvær skerðingar	54%	9%	37%	147	63%
Þrjár skerðingar eða fleiri	60%	7%	33%	159	67%
Fjárhagur**					
Heimilið kemst af/tekst að ná endum saman	50%	9%	41%	342	59%
Erfitt eða mjög erfitt að ná endum saman	69%	4%	27%	140	73%
Hjúskaparstaða*					
Einhleyp(ur)	53%	8%	39%	446	61%
Hjónaband / sambúð	72%	4%	24%	67	76%
Hver svara***					
Þjónustunotandi sjálfur	63%	5%	33%	326	67%
Aðstandendur eða aðstoðarfólk svarar/hjálpar	44%	12%	44%	193	56%

Marktækur munur er á hópum; * $p < 0,05$, ** $p < 0,01$, *** $p < 0,001$
óg merkir að gögnin uppfylltu ekki forsendur marktæktarprófs.

0% 25% 50% 75% 100%

Tafla 21. Hefur eitthvað af eftirfarandi truflað daglegt líf þitt? Þungar áhyggjur eða kvíði

	Já, á síðustu 12 mánuðum	Já, en fyrir meira en 12 mánuðum	Nei, aldrei	Fjöldi svara	Já, á síðustu 12 mánuðum eða fyrr
Heild	51%	8%	41%	503	59%
Kyn**					
Karl	45%	7%	47%	268	53%
Kona	58%	8%	34%	235	66%
Aldur					
18 til 34 ára	58%	5%	37%	168	63%
35 til 49 ára	51%	10%	39%	141	61%
50 ára og eldri	46%	8%	46%	194	54%
Búseta					
Höfuðborgarsvæði	50%	8%	42%	293	58%
Landsbygð	53%	8%	40%	210	60%
Húsnæði					
Eigið húsnæði eða leiguhúsn. á alm. markaði	51%	9%	40%	139	60%
Íbúðakjarni eða sambyli	45%	9%	47%	141	53%
Íbúð á félagslegum leigumarkaði	56%	7%	38%	122	62%
Foreldrahús eða með ættingjum	54%	6%	39%	94	61%
Skerðingar*					
Proskahömlun eða einhverfa	49%	9%	42%	251	58%
Hreyfihömlun	55%	7%	38%	109	62%
Geðfötlun	64%	7%	29%	69	71%
Annað	38%	0%	63%	32	38%
Fjöldi skerðinga*					
Ein skerðing	49%	5%	46%	170	54%
Tvær skerðingar	47%	12%	41%	138	59%
Þrjár skerðingar eða fleiri	60%	7%	33%	153	67%
Fjárhagur***					
Heimilið kemst af/tekst að ná endum saman	42%	9%	49%	330	51%
Erfitt eða mjög erfitt að ná endum saman	77%	5%	18%	133	82%
Hjúskaparstaða					
Einhleypr(ur)	51%	7%	42%	430	58%
Hjónaband/sambúð	52%	14%	33%	63	67%
Hver svarar*					
Þjónustunotandi sjálfur	56%	6%	38%	323	62%
Aðstandendur eða aðstoðarfólk svavarar/hjálpar	43%	10%	47%	177	53%

Marktækur munur er á hópum; * $p < 0,05$, ** $p < 0,01$, *** $p < 0,001$
óg merkir að gögnin uppfylltu ekki forsendur marktæktarprófs.

0% 25% 50% 75% 100%

Tafla 22. Hefur eitthvað af eftirfarandi truflað daglegt líf þitt? Verkir í útlimum (höndum eða fótum)

	Já, á síðustu 12 mánuðum	Já, en fyrir meira en 12 mánuðum	Nei, aldrei	Fjöldi svara	Já, á síðustu 12 mánuðum eða fyrir
Heild	48%	5%	47%	528	53%
Kyn**					
Karl	42%	4%	54%	277	46%
Kona	55%	5%	40%	251	60%
Aldur					
18 til 34 ára	42%	5%	53%	171	47%
35 til 49 ára	45%	5%	50%	149	50%
50 ára og eldri	55%	4%	41%	208	59%
Búseta					
Höfuðborgarsvæði	46%	4%	50%	302	50%
Landsbyggð	51%	6%	43%	226	57%
Húsnæði**					
Eigið húsnæði eða leiguhúsn. á alm. markaði	60%	4%	36%	141	64%
Íbúðakjarni eða sambyli	46%	7%	47%	163	53%
Íbúð á félagslegum leigumarkaði	47%	4%	49%	123	51%
Foreldrahús eða með ættingjum	35%	3%	61%	93	39%
Skerðingar*					
Proskahömlun eða einhverfa	46%	7%	48%	272	52%
Hreyfihömlun	58%	4%	38%	112	62%
Geðfötun	46%	0%	54%	70	46%
Annað	38%	0%	63%	32	38%
Fjöldi skerðinga					
Ein skerðing	46%	2%	52%	180	48%
Tvær skerðingar	46%	8%	47%	145	53%
Þrjár skerðingar eða fleiri	52%	4%	43%	161	57%
Fjárhagur**					
Heimilið kemst af/tekst að ná endum saman	45%	5%	50%	346	50%
Erfitt eða mjög erfitt að ná endum saman	60%	3%	37%	138	63%
Hjúskaparstaða					
Einhleyp(ur)	46%	5%	49%	450	51%
Hjónaband / sambúð	61%	4%	34%	67	66%
Hver svarar					
Þjónustunotandi sjálfur	48%	3%	49%	323	51%
Aðstandendur eða aðstoðarfólk svarar/hjálpar	48%	7%	45%	202	55%

Marktækur munur er á hópum; * $p < 0,05$, ** $p < 0,01$, *** $p < 0,001$
óg merkir að gögnin uppfylltu ekki forsendur marktæktarprófs.

0% 25% 50% 75% 100%

Tafla 23. Hefur eitthvað af eftirfarandi truflað daglegt líf þitt? Vöðvabólga

	Já, á síðustu 12 mánuðum	Já, en fyrir meira en 12 mánuðum	Nei, aldrei	Fjöldi svara	Já, á síðustu 12 mánuðum eða fyrir
Heild	41%	8%	51%	499	49%
Kyn***					
Karl	30%	7%	63%	260	37%
Kona	54%	9%	37%	239	63%
Aldur					
18 til 34 ára	36%	9%	55%	168	45%
35 til 49 ára	41%	6%	53%	136	47%
50 ára og eldri	46%	9%	45%	195	55%
Búseta					
Höfuðborgarsvæði	41%	7%	52%	287	48%
Landsbygð	42%	9%	49%	212	51%
Húsnæði**					
Eigið húsnæði eða leiguhúsn. á alm. markaði	51%	9%	40%	138	60%
Íbúðakjarni eða sambyli	31%	12%	57%	143	43%
Íbúð á félagslegum leigumarkaði	45%	7%	48%	121	52%
Foreldrahús eða með ættingjum	35%	3%	62%	92	38%
Skerðingar**					
Proskahömlun eða einhverfa	35%	10%	56%	250	44%
Hreyfihömlun	58%	6%	36%	109	64%
Geðfötlun	42%	3%	55%	66	45%
Annað	41%	3%	56%	34	44%
Fjöldi skerðinga					
Ein skerðing	44%	6%	51%	172	49%
Tvær skerðingar	35%	9%	55%	137	45%
Þrjár skerðingar eða fleiri	46%	7%	47%	150	53%
Fjárhagur***					
Heimilið kemst af/tekst að ná endum saman	36%	9%	56%	329	44%
Erfitt eða mjög erfitt að ná endum saman	56%	8%	37%	133	63%
Hjúskaparstaða**					
Einhleypr(ur)	39%	8%	54%	425	46%
Hjónaband / sambúð	56%	11%	33%	66	67%
Hver svarar**					
Þjónustunotandi sjálfur	46%	6%	48%	315	52%
Aðstandendur eða aðstoðarfólk svarar/hjálpar	32%	12%	56%	182	44%

Marktækur munur er á hópum; * $p < 0,05$, ** $p < 0,01$, *** $p < 0,001$
óg merkir að gögnin uppfylltu ekki forsendur marktæktarprófs.

0% 25% 50% 75% 100%

Tafla 24. Hefur eitthvað af eftirfarandi truflað daglegt líf þitt? Verkir í kvið

	Já, á síðustu 12 mánuðum	Já, en fyrir meira en 12 mánuðum	Nei, aldrei	Fjöldi svara	Já, á síðustu 12 mánuðum eða fyrir
Heild	31%	7%	62%	525	38%
Kyn*					
Karl	29%	9%	62%	283	38%
Kona	35%	4%	62%	242	38%
Aldur					
18 til 34 ára	34%	8%	58%	175	42%
35 til 49 ára	32%	4%	64%	148	36%
50 ára og eldri	29%	7%	64%	202	36%
Búseta					
Höfuðborgarsvæði	28%	7%	65%	298	35%
Landsbygð	36%	7%	58%	227	42%
Húsnæði					
Eigið húsnæði eða leiguhúsn. á alm. markaði	32%	6%	63%	142	37%
Íbúðakjarni eða sambyli	31%	9%	60%	156	40%
Íbúð á félagslegum leigumarkaði	33%	3%	64%	124	36%
Foreldrahús eða með ættingjum	28%	9%	62%	95	38%
Skerðingar*					
Proskahömlun eða einhverfa	34%	9%	58%	269	42%
Hreyfihömlun	35%	3%	63%	112	38%
Geðfötlun	28%	0%	72%	69	28%
Annað	21%	9%	71%	34	29%
Fjöldi skerðinga**					
Ein skerðing	23%	6%	71%	178	29%
Tvær skerðingar	33%	6%	61%	147	39%
Þrjár skerðingar eða fleiri	42%	6%	52%	159	48%
Fjárhagur					
Heimilið kemst af/tekst að ná endum saman	30%	7%	63%	350	37%
Erfitt eða mjög erfitt að ná endum saman	35%	7%	58%	136	42%
Hjúskaparstaða					
Einhleypr(ur)	30%	6%	63%	448	37%
Hjónaband/sambúð	39%	9%	52%	67	48%
Hver svara***					
Þjónustunotandi sjálfur	28%	3%	69%	324	31%
Aðstandendur eða aðstoðarfólk svarar/hjálpar	36%	12%	52%	199	48%

Marktækur munur er á hópum; * $p < 0,05$, ** $p < 0,01$, *** $p < 0,001$
óg merkir að gögnin uppfylltu ekki forsendur marktæktarprófs.

0% 25% 50% 75% 100%

Tafla 25. Hefur eitthvað af eftirfarandi truflað daglegt líf þitt? Tíðir höfuðverkir

	Já, á síðustu 12 mánuðum	Já, en fyrir meira en 12 mánuðum	Nei, aldrei	Fjöldi svara	Já, á síðustu 12 mánuðum eða fyrir
Heild	30%	7%	63%	506	37%
Kyn					
Karl	27%	6%	67%	272	33%
Kona	34%	7%	59%	234	41%
Aldur					
18 til 34 ára	30%	5%	65%	168	35%
35 til 49 ára	31%	6%	63%	142	37%
50 ára og eldri	30%	8%	63%	196	37%
Búseta					
Höfuðborgarsvæði	29%	7%	64%	288	36%
Landsbygð	31%	6%	62%	218	38%
Húsnæði					
Eigið húsnæði eða leiguhúsn. á alm. markaði	29%	7%	64%	140	36%
Íbúðakjarni eða sambyli	29%	8%	63%	143	37%
Íbúð á félagslegum leigumarkaði	32%	6%	63%	123	37%
Foreldrahús eða með ættingjum	29%	5%	66%	93	34%
Skerðingar					
Proskahömlun eða einhverfa	28%	7%	65%	254	35%
Hreyfihömlun	29%	7%	64%	111	36%
Geðfötlun	35%	3%	62%	68	38%
Annað	36%	0%	64%	33	36%
Fjöldi skerðinga					
Ein skerðing	27%	4%	69%	175	31%
Tvær skerðingar	29%	9%	62%	139	38%
Þrjár skerðingar eða fleiri	34%	6%	60%	152	40%
Fjárhagur***					
Heimilið kemst af/tekst að ná endum saman	23%	7%	70%	334	30%
Erfitt eða mjög erfitt að ná endum saman	42%	5%	53%	132	47%
Hjúskaparstaða					
Einhleypr(ur)	29%	7%	64%	431	36%
Hjónaband / sambúð	35%	3%	62%	66	38%
Hver svarar*					
Þjónustunotandi sjálfur	34%	6%	61%	323	39%
Aðstandendur eða aðstoðarfólk svarar/hjálpar	23%	8%	69%	181	31%

Marktækur munur er á hópum; * $p < 0,05$, ** $p < 0,01$, *** $p < 0,001$
óg merkir að gögnin uppfylltu ekki forsendur marktæktarprófs.

0% 25% 50% 75% 100%

Tafla 26. Hefur eitthvað af eftirfarandi truflað daglegt líf þitt? Andbyngsli

	Já, á síðustu 12 mánuðum	Já, en fyrir meira en 12 mánuðum	Nei, aldrei	Fjöldi svara	Já, á síðustu 12 mánuðum eða fyrir
Heild	26%	6%	68%	540	32%
Kyn					
Karl	27%	6%	67%	292	33%
Kona	25%	6%	69%	248	31%
Aldur*					
18 til 34 ára	23%	4%	72%	179	28%
35 til 49 ára	21%	4%	74%	149	26%
50 ára og eldri	32%	8%	60%	212	40%
Búseta					
Höfuðborgarsvæði	25%	6%	69%	310	31%
Landsbyggð	27%	6%	67%	230	33%
Húsnæði					
Eigið húsnæði eða leiguhúsn. á alm. markaði	25%	6%	68%	139	32%
Íbúðakjarni eða sambyli	25%	9%	65%	171	35%
Íbúð á félagslegum leigumarkaði	33%	4%	63%	125	37%
Foreldrahús eða með ættingjum	20%	2%	78%	96	22%
Skerðingar					
Proskahömlun eða einhverfa	24%	6%	71%	285	29%
Hreyfihömlun	26%	9%	65%	112	35%
Geðfötlun	40%	6%	54%	70	46%
Annað	27%	0%	73%	33	27%
Fjöldi skerðinga					
Ein skerðing	25%	5%	70%	181	30%
Tvær skerðingar	25%	8%	67%	153	33%
Þrjár skerðingar eða fleiri	30%	5%	65%	166	35%
Fjárhagur***					
Heimilið kemst af/tekst að ná endum saman	21%	8%	71%	361	29%
Erfitt eða mjög erfitt að ná endum saman	40%	1%	58%	136	42%
Hjúskaparstaða					
Einhleypr(ur)	25%	6%	69%	464	31%
Hjónaband/sambúð	34%	8%	58%	65	42%
Hver svarar**					
Þjónustunotandi sjálfur	31%	5%	64%	322	36%
Aðstandendur eða aðstoðarfólk svavar/hjálpar	19%	7%	75%	216	25%

Marktækur munur er á hópum; * $p < 0,05$, ** $p < 0,01$, *** $p < 0,001$
óg merkir að gögnin uppfylltu ekki forsendur marktæktarprófs.

0% 25% 50% 75% 100%

Tafla 27. Hefur eitthvað af eftirfarandi truflað daglegt líf þitt? Tannpína

	Já, á síðustu 12 mánuðum	Já, en fyrir meira en 12 mánuðum	Nei, aldrei	Fjöldi svara	Já, á síðustu 12 mánuðum eða fyrir
Heild	8%	7%	85%	536	15%
Kyn					
Karl	7%	9%	84%	288	16%
Kona	9%	5%	86%	248	14%
Aldur					
18 til 34 ára	10%	4%	86%	180	14%
35 til 49 ára	6%	9%	85%	151	15%
50 ára og eldri	8%	8%	84%	205	16%
Búseta					
Höfuðborgarsvæði	9%	6%	85%	302	15%
Landsbyggð	8%	8%	84%	234	16%
Húsnæði					
Eigið húsnæði eða leiguhúsn. á alm. markaði	9%	5%	86%	142	14%
Íbúðakjarni eða sambyli	6%	10%	84%	166	16%
Íbúð á félagslegum leigumarkaði	13%	7%	80%	123	20%
Foreldrahús eða með ættingjum	4%	6%	90%	97	10%
Skerðingar					
Proskahömlun eða einhverfa	7%	9%	84%	277	16%
Hreyfihömlun	11%	3%	86%	114	14%
Geðfötlun	11%	10%	79%	70	21%
Annað	6%	0%	94%	33	6%
Fjöldi skerðinga					
Ein skerðing	10%	7%	83%	180	17%
Tvær skerðingar	9%	4%	87%	149	13%
Þrjár skerðingar eða fleiri	7%	10%	83%	165	17%
Fjárhagur***					
Heimilið kemst af/tekst að ná endum saman	5%	7%	88%	355	12%
Erfitt eða mjög erfitt að ná endum saman	17%	7%	77%	137	23%
Hjúskaparstaða					
Einhleyp(ur)	8%	7%	85%	458	15%
Hjónaband / sambúð	12%	4%	84%	67	16%
Hver svarar					
Þjónustunotandi sjálfur	10%	6%	85%	326	15%
Aðstandendur eða aðstoðarfólk svarar/hjálpar	6%	10%	85%	207	15%

Marktækur munur er á hópum; * $p < 0,05$, ** $p < 0,01$, *** $p < 0,001$
óg merkir að gögnin uppfylltu ekki forsendur marktæktarprófs.

0% 25% 50% 75% 100%

Tafla 28. Hefur þú einhvern tíma haft einhvern af eftirtöldum sjúkdómum eða einkennum? Langvinnan kvíða eða spennu

	Já, ekki núna			Fjöldi svara	Já, hef núna eða hef haft áður
	Já, hef núna	en hef haft áður	Nei, hef aldrei haft		
Heild	39%	12%	49%	533	51%
Kyn***					
Karl	31%	13%	56%	290	44%
Kona	49%	10%	41%	243	59%
Aldur					
18 til 34 ára	39%	12%	49%	181	51%
35 til 49 ára	39%	15%	46%	152	54%
50 ára og eldri	39%	9%	53%	200	48%
Búseta					
Höfuðborgarsvæði	40%	11%	49%	305	51%
Landsbyggð	37%	12%	50%	228	50%
Húsnæði					
Eigið húsnæði eða leiguhúsn. á alm. markaði	42%	10%	48%	144	52%
Íbúðakjarni eða sambyli	33%	12%	54%	156	46%
Íbúð á félagslegum leigumarkaði	43%	11%	46%	125	54%
Foreldrahús eða með ættingjum	39%	12%	50%	101	50%
Skerðingar					
Proskahömlun eða einhverfa	36%	14%	50%	277	50%
Hreyfihömlun	38%	10%	52%	112	48%
Geðfötun	51%	10%	39%	70	61%
Annað	29%	6%	65%	34	35%
Fjöldi skerðinga***					
Ein skerðing	32%	9%	59%	180	41%
Tvær skerðingar	33%	18%	49%	147	51%
Þrjár skerðingar eða fleiri	50%	9%	41%	166	59%
Fjárhagur***					
Heimilið kemst af/tekst að ná endum saman	32%	11%	58%	350	42%
Erfitt eða mjög erfitt að ná endum saman	60%	14%	25%	138	75%
Hjúskaparstaða					
Einhleyp(ur)	39%	11%	50%	456	50%
Hjónaband/sambúð	40%	15%	45%	67	55%
Hver svarar**					
Þjónustunotandi sjálfur	44%	9%	47%	329	53%
Aðstandendur eða aðstoðarfólk svavarar/hjálpar	30%	16%	54%	202	46%

Marktækur munur er á hópum; * $p < 0,05$, ** $p < 0,01$, *** $p < 0,001$
óg merkir að gögnin uppfylltu ekki forsendur marktæktarprófs.

0% 25% 50% 75% 100%

**Tafla 29. Hefur þú einhvern tíma haft einhvern af eftirtöldum sjúkdómum eða einkennum?
Langvinnt þunglyndi**

	Já, hef núna	Já, ekki núna en hef haft áður	Nei, hef aldrei haft	Fjöldi svara	Já, hef núna eða hef haft áður
Heild	27%	11%	62%	520	38%
Kyn**					
Karl	21%	12%	67%	274	33%
Kona	33%	11%	57%	246	43%
Aldur					
18 til 34 ára	25%	7%	68%	174	32%
35 til 49 ára	29%	13%	58%	145	42%
50 ára og eldri	26%	14%	60%	201	40%
Búseta					
Höfuðborgarsvæði	24%	12%	65%	294	35%
Landsbyggð	30%	11%	59%	226	41%
Húsnæði*					
Eigið húsnæði eða leiguhúsn. á alm. markaði	31%	13%	56%	140	44%
Íbúðakjarni eða sambyli	18%	10%	72%	155	28%
Íbúð á félagslegum leigumarkaði	35%	13%	53%	120	48%
Foreldrahús eða með ættingjum	24%	9%	67%	97	33%
Skerðingar**					
Proskahömlun eða einhverfa	21%	12%	68%	269	32%
Hreyfihömlun	27%	10%	63%	110	37%
Geðfötun	45%	18%	37%	67	63%
Annað	27%	6%	67%	33	33%
Fjöldi skerðinga					
Ein skerðing	20%	14%	66%	177	34%
Tvær skerðingar	29%	13%	58%	145	42%
Þrjár skerðingar eða fleiri	30%	8%	62%	157	38%
Fjárhagur***					
Heimilið kemst af/tekst að ná endum saman	19%	10%	71%	343	29%
Erfitt eða mjög erfitt að ná endum saman	47%	15%	38%	132	62%
Hjúskaparstaða					
Einhleyp(ur)	26%	11%	63%	442	37%
Hjónaband/sambúð	28%	16%	55%	67	45%
Hver svavar***					
Þjónustunotandi sjálfur	34%	11%	56%	322	44%
Aðstandendur eða aðstoðarfólk svavar/hjálpar	14%	12%	73%	196	27%

Marktækur munur er á hópum; * $p < 0,05$, ** $p < 0,01$, *** $p < 0,001$
óg merkir að gögnin uppfylltu ekki forsendur marktæktarprófs.

0% 25% 50% 75% 100%

Tafla 30. Hefur þú einhvern tíma haft einhvern af eftirtöldum sjúkdómum eða einkennum? Þvagleka eða vandamál við að stjórna þvagblöðru

	Já, ekki núna			Fjöldi svara	Já, hef núna eða hef haft áður
	Já, hef núna	en hef haft áður	Nei, hef aldrei haft		
Heild	28%	9%	63%	565	37%
Kyn**					
Karl	22%	8%	70%	303	30%
Kona	34%	11%	55%	262	45%
Aldur**					
18 til 34 ára	17%	9%	74%	190	26%
35 til 49 ára	31%	8%	61%	157	39%
50 ára og eldri	34%	11%	56%	218	44%
Búseta					
Höfuðborgarsvæði	27%	10%	63%	320	37%
Landsbygð	28%	9%	63%	245	37%
Húsnæði*					
Eigið húsnæði eða leiguhúsn. á alm. markaði	31%	13%	56%	142	44%
Íbúðakjarni eða sambyli	32%	9%	60%	187	40%
Íbúð á félagslegum leigumarkaði	28%	8%	65%	127	35%
Foreldrahús eða með ættingjum	16%	8%	76%	102	24%
Skerðingar					
Proskahömlun eða einhverfa	28%	9%	63%	307	37%
Hreyfihömlun	37%	11%	52%	114	48%
Geðfötun	21%	11%	67%	70	33%
Annað	15%	6%	79%	33	21%
Fjöldi skerðinga*					
Ein skerðing	20%	8%	71%	182	29%
Tvær skerðingar	30%	12%	58%	157	42%
Þrjár skerðingar eða fleiri	35%	9%	57%	185	43%
Fjárhagur					
Heimilið kemst af/tekst að ná endum saman	28%	8%	64%	378	36%
Erfitt eða mjög erfitt að ná endum saman	30%	12%	57%	141	43%
Hjúskaparstaða**					
Einhleyp(ur)	26%	8%	66%	487	34%
Hjónaband / sambúð	37%	16%	46%	67	54%
Hver svarar					
Þjónustunotandi sjálfur	25%	10%	65%	325	35%
Aðstandendur eða aðstoðarfólk svarar/hjálpar	30%	9%	60%	237	40%

Marktækur munur er á hópum; * $p < 0,05$, ** $p < 0,01$, *** $p < 0,001$
óg merkir að gögnin uppfylltu ekki forsendur marktæktarprófs.

0% 25% 50% 75% 100%

**Tafla 31. Hefur þú einhvern tíma haft einhvern af eftirtöldum sjúkdómum eða einkennum?
Ofnæmi (s.s. nefbólgu, augnbólgu, húðbólgu og fæðuofnæmi)**

	Já, ekki núna			Fjöldi svara	Já, hef núna eða hef haft áður
	Já, hef núna	en hef haft áður	Nei, hef aldrei haft		
Heild Kyn**	22%	12%	66%	554	34%
Karl	18%	11%	72%	299	28%
Kona	28%	13%	59%	255	41%
Aldur					
18 til 34 ára	23%	11%	65%	188	35%
35 til 49 ára	20%	15%	65%	153	35%
50 ára og eldri	23%	10%	67%	213	33%
Búseta					
Höfuðborgarsvæði	23%	10%	67%	315	33%
Landsbyggð	21%	14%	65%	239	35%
Húsnæði**					
Eigið húsnæði eða leiguhúsn. á alm. markaði	25%	9%	65%	139	35%
Íbúðakjarni eða sambyli	16%	19%	65%	182	35%
Íbúð á félagslegum leigumarkaði	29%	6%	65%	127	35%
Foreldrahús eða með ættingjum	19%	10%	70%	98	30%
Skerðingar**					
Þroskahömlun eða einhverfa	18%	16%	66%	300	34%
Hreyfihömlun	33%	5%	61%	111	39%
Geðfötlun	21%	12%	68%	68	32%
Annað	24%	0%	76%	33	24%
Fjöldi skerðinga					
Ein skerðing	21%	9%	70%	177	30%
Tvær skerðingar	26%	14%	59%	155	41%
Þrjár skerðingar eða fleiri	20%	13%	67%	180	33%
Fjárhagur*					
Heimilið kemst af/tekst að ná endum saman	20%	13%	67%	371	33%
Erfitt eða mjög erfitt að ná endum saman	30%	9%	60%	138	40%
Hjúskaparstaða					
Einhleyp(ur)	21%	12%	67%	477	33%
Hjónaband/sambúð	31%	9%	60%	65	40%
Hver svavar***					
Þjónustunotandi sjálfur	27%	7%	66%	321	34%
Aðstandendur eða aðstoðarfólk svavarar/hjálpar	16%	18%	66%	231	34%

Marktækur munur er á hópum; * $p < 0,05$, ** $p < 0,01$, *** $p < 0,001$
óg merkir að gögnin uppfylltu ekki forsendur marktæktarprófs.

0% 25% 50% 75% 100%

**Tafla 32. Hefur þú einhverntíma haft einhverntíma af eftirtöldum sjúkdómum eða einkennum?
Hækkaðan blóðþrýsting**

	Já, hef núna	Já, ekki núna en hef haft áður	Nei, hef aldrei haft	Fjöldi svara	Já, hef núna eða hef haft áður
Heild	19%	14%	67%	541	33%
Kyn					
Karl	20%	11%	70%	295	30%
Kona	19%	17%	63%	246	37%
Aldur***					
18 til 34 ára	7%	8%	85%	177	15%
35 til 49 ára	17%	17%	66%	153	34%
50 ára og eldri	32%	16%	53%	211	47%
Búseta					
Höfuðborgarsvæði	22%	14%	64%	307	36%
Landsbyggð	16%	13%	71%	234	29%
Húsnæði***					
Eigið húsnæði eða leiguhúsn. á alm. markaði	28%	15%	57%	136	43%
Íbúðakjarni eða sambyli	15%	13%	72%	181	28%
Íbúð á félagslegum leigumarkaði	26%	16%	58%	123	42%
Foreldrahús eða með ættingjum	7%	9%	85%	92	15%
Skerðingar***					
Þroskahömlun eða einhverfa	12%	10%	78%	286	22%
Hreyfihömlun	34%	17%	49%	109	51%
Geðfötun	25%	10%	65%	72	35%
Annað	28%	22%	50%	32	50%
Fjöldi skerðinga					
Ein skerðing	23%	13%	64%	178	36%
Tvær skerðingar	19%	17%	64%	145	36%
Þrjár skerðingar eða fleiri	16%	9%	76%	176	24%
Fjárhagur*					
Heimilið kemst af/tekst að ná endum saman	17%	14%	69%	364	31%
Erfitt eða mjög erfitt að ná endum saman	27%	13%	59%	135	41%
Hjúskaparstaða*					
Einhleyp(ur)	18%	12%	69%	466	31%
Hjónaband/sambúð	28%	19%	53%	64	47%
Hver svavar***					
Þjónustunotandi sjálfur	26%	15%	58%	315	42%
Aðstandendur eða aðstoðarfólk svavar/hjálpar	9%	12%	79%	224	21%

Marktækur munur er á hópum; * $p < 0,05$, ** $p < 0,01$, *** $p < 0,001$
óg merkir að gögnin uppfylltu ekki forsendur marktæktarprófs.

0% 25% 50% 75% 100%

**Tafla 33. Hefur þú einhvern tíma haft einhvern af eftirtöldum sjúkdómum eða einkennum?
Endurtekna sýkingar**

	Já, ekki núna			Fjöldi svara	Já, hef núna eða hef haft áður
	Já, hef núna	en hef haft áður	Nei, hef aldrei haft		
Heild	12%	18%	71%	571	29%
Kyn***					
Karl	6%	13%	81%	308	19%
Kona	18%	23%	59%	263	41%
Aldur					
18 til 34 ára	9%	13%	78%	188	22%
35 til 49 ára	12%	18%	71%	160	29%
50 ára og eldri	14%	21%	65%	223	35%
Búseta					
Höfuðborgarsvæði	14%	15%	71%	322	29%
Landsbygð	9%	20%	70%	249	30%
Húsnæði*					
Eigið húsnæði eða leiguhúsn. á alm. markaði	15%	19%	65%	142	35%
Íbúðakjarni eða sambyli	8%	20%	72%	194	28%
Íbúð á félagslegum leigumarkaði	18%	15%	67%	125	33%
Foreldrahús eða með ættingjum	5%	13%	82%	102	18%
Skerðingar***					
Þroskahömlun eða einhverfa	9%	18%	73%	310	27%
Hreyfihömlun	22%	24%	54%	114	46%
Geðfötun	7%	10%	83%	71	17%
Annað	12%	9%	79%	33	21%
Fjöldi skerðinga*					
Ein skerðing	8%	13%	79%	184	21%
Tvær skerðingar	14%	19%	67%	159	33%
Þrjár skerðingar eða fleiri	14%	21%	65%	185	35%
Fjárhagur**					
Heimilið kemst af/tekst að ná endum saman	9%	17%	74%	383	26%
Erfitt eða mjög erfitt að ná endum saman	20%	19%	61%	142	39%
Hjúskaparstaða					
Einhleyp(ur)	11%	17%	72%	493	28%
Hjónaband/sambúð	17%	17%	67%	66	33%
Hver svarar**					
Þjónustunotandi sjálfur	14%	13%	73%	325	27%
Aðstandendur eða aðstoðarfólk svarar/hjálpar	8%	23%	68%	243	32%

Marktækur munur er á hópum; * $p < 0,05$, ** $p < 0,01$, *** $p < 0,001$
óg merkir að gögnin uppfylltu ekki forsendur marktæktarprófs.

0% 25% 50% 75% 100%

**Tafla 34. Hefur þú einhverntíma haft einhverntíma af eftirtöldum sjúkdómum eða einkennum?
Astma**

	Já, hef núna	Já, ekki núna en hef haft áður	Nei, hef aldrei haft	Fjöldi svara	Já, hef núna eða hef haft áður
Heild	9%	12%	79%	560	21%
Kyn*					
Karl	7%	10%	83%	300	17%
Kona	12%	14%	75%	260	25%
Aldur**					
18 til 34 ára	7%	19%	75%	189	25%
35 til 49 ára	8%	8%	84%	156	16%
50 ára og eldri	12%	8%	80%	215	20%
Búseta					
Höfuðborgarsvæði	10%	11%	79%	318	21%
Landsbyggð	8%	13%	79%	242	21%
Húsnæði**					
Eigið húsnæði eða leiguhúsn. á alm. markaði	13%	11%	75%	141	25%
Íbúðakjarni eða sambyli	5%	9%	86%	184	14%
Íbúð á félagslegum leigumarkaði	11%	10%	79%	126	21%
Foreldrahús eða með ættingjum	6%	21%	73%	101	27%
Skerðingar					
Þroskahömlun eða einhverfa	7%	13%	80%	305	20%
Hreyfihömlun	13%	11%	76%	112	24%
Geðfötun	12%	7%	81%	68	19%
Annað	9%	12%	79%	33	21%
Fjöldi skerðinga					
Ein skerðing	10%	7%	83%	180	17%
Tvær skerðingar	11%	12%	77%	155	23%
Þrjár skerðingar eða fleiri	7%	16%	77%	183	23%
Fjárhagur*					
Heimilið kemst af/tekst að ná endum saman	8%	9%	83%	375	17%
Erfitt eða mjög erfitt að ná endum saman	12%	17%	71%	139	29%
Hjúskaparstaða					
Einhleyp(ur)	8%	12%	80%	484	20%
Hjónaband/sambúð	15%	11%	74%	65	26%
Hver svarar**					
Þjónustunotandi sjálfur	13%	11%	76%	325	24%
Aðstandendur eða aðstoðarfólk svavarar/hjálpar	3%	13%	84%	233	16%

Marktækur munur er á hópum; * $p < 0,05$, ** $p < 0,01$, *** $p < 0,001$
óg merkir að gögnin uppfylltu ekki forsendur marktæktarprófs.

0% 25% 50% 75% 100%

Tafla 35. Hefur þú einhvern tíma haft einhvern af eftirtöldum sjúkdómum eða einkennum? Gigt (liðagigt eða slitgigt)

	Já, ekki			Fjöldi svara	Já, hef núna eða hef haft áður
	Já, hef núna	núna en hef haft áður	Nei, hef aldrei haft		
Heild	17%	2%	81%	530	19%
Kyn***					
Karl	6%	2%	92%	285	8%
Kona	30%	2%	68%	245	32%
Aldur^{ög} (***)					
18 til 34 ára	3%	1%	97%	177	3%
35 til 49 ára	9%	1%	90%	148	10%
50 ára og eldri	35%	4%	61%	205	39%
Búseta - (*)					
Höfuðborgarsvæði	20%	2%	77%	302	23%
Landsbyggð	13%	2%	86%	228	14%
Húsnæði^{ög} (***)					
Eigið húsnæði eða leiguhúsn. á alm. markaði	34%	2%	64%	136	36%
Íbúðakjarni eða sambýli	9%	3%	88%	170	12%
Íbúð á félagslegum leigumarkaði	20%	2%	77%	122	23%
Foreldrahús eða með ættingjum	2%	0%	98%	95	2%
Skerðingar^{ög} (***)					
Þroskahömlun eða einhverfa	8%	2%	90%	280	10%
Hreyfihömlun	32%	4%	65%	111	35%
Geðfötlun	18%	1%	81%	67	19%
Annað	25%	0%	75%	32	25%
Fjöldi skerðinga					
Ein skerðing	17%	2%	80%	173	20%
Tvær skerðingar	18%	3%	79%	149	21%
Þrjár skerðingar eða fleiri	12%	1%	87%	168	13%
Fjárhagur***					
Heimilið kemst af/tekst að ná endum saman	14%	2%	84%	354	16%
Erfitt eða mjög erfitt að ná endum saman	29%	2%	69%	132	31%
Hjúskaparstaða					
Einhleyp(ur)	17%	2%	81%	454	19%
Hjónaband/sambúð	20%	3%	77%	65	23%
Hver svarar***					
Þjónustunotandi sjálfur	24%	2%	74%	317	26%
Aðstandendur eða aðstoðarfólk svavar/hjálpar	7%	2%	91%	211	9%

Marktækur munur er á hópum; * $p < 0,05$, ** $p < 0,01$, *** $p < 0,001$

óg merkir að gögnin uppfylltu ekki forsendur marktæktarprófs.

Flokkarnir *Já, hef núna* og *Já, ekki núna en hef haft áður* voru sameinaðir í tölfraeðiúrvalsinnslu og er marktækt táknuð innan sviga.

0% 25% 50% 75% 100%

Tafla 36. Hefur þú einhverja tíma haft einhverna af eftirtöldum sjúkdómum eða einkennum? Sykursýki

	Já, ekki núna			Fjöldi svara	Já, hef núna eða hef haft áður
	Já, hef núna	en hef haft áður	Nei, hef aldrei haft		
Heild	9%	2%	89%	568	■ 11%
Kyn					
Karl	8%	3%	90%	308	■ 10%
Kona	10%	2%	88%	260	■ 12%
Aldur^{óg (**)}					
18 til 34 ára	4%	1%	95%	191	■ 5%
35 til 49 ára	8%	4%	87%	159	■ 13%
50 ára og eldri	13%	3%	84%	218	■ 16%
Búseta					
Höfuðborgarsvæði	10%	2%	88%	321	■ 12%
Landsbygð	8%	3%	89%	247	■ 11%
Húsnæði					
Eigið húsnæði eða leiguhúsn. á alm. markaði	12%	5%	83%	143	■ 17%
Íbúðakjarni eða sambýli	8%	2%	91%	191	■ 9%
Íbúð á félagslegum leigumarkaði	10%	2%	89%	123	■ 11%
Foreldrahús eða með ættingjum	5%	2%	93%	102	■ 7%
Skerðingar^{óg (*)}					
Þroskahömlun eða einhverfa	7%	2%	91%	309	■ 9%
Hreyfihömlun	8%	1%	91%	112	■ 9%
Geðfötlun	11%	6%	83%	70	■ 17%
Annað	18%	6%	76%	33	■ 24%
Fjöldi skerðinga					
Ein skerðing	8%	3%	89%	183	■ 11%
Tvær skerðingar	12%	2%	86%	157	■ 14%
Þrjár skerðingar eða fleiri	7%	2%	92%	184	■ 8%
Fjárhagur					
Heimilið kemst af/tekst að ná endum saman	8%	2%	90%	382	■ 10%
Erfitt eða mjög erfitt að ná endum saman	11%	5%	84%	139	■ 16%
Hjúskaparstaða					
Einhleyp(ur)	9%	2%	89%	490	■ 11%
Hjónaband/sambúð	9%	3%	88%	66	■ 12%
Hver svarar					
Þjónustunotandi sjálfur	11%	3%	87%	323	■ 13%
Aðstandendur eða aðstoðarfólk svaramarkaðs	7%	2%	91%	242	■ 9%

Marktækur munur er á hópum; * $p < 0,05$, ** $p < 0,01$, *** $p < 0,001$

óg merkir að gögnin uppfylltu ekki forsendur marktæktarprófs.

Flokkarnir *Já, hef núna* og *Já, ekki núna en hef haft áður* voru sameinaðir í tölfræðiúrvalinu og er marktækt táknuð innan sviga.

0% 25% 50% 75% 100%

**Tafla 37. Hefur þú einhvern tíma haft einhvern af eftirtöldum sjúkdómum eða einkennum?
Beinþynning**

	Já, hef núna	Já, ekki núna en hef haft áður	Nei, hef aldrei haft	Fjöldi svara	Já, hef núna eða hef haft áður
Heild	9%	1%	90%	512	■ 10%
Kyn^{óg} (***)					
Karl	5%	0%	95%	278	■ 5%
Kona	14%	1%	85%	234	■ 15%
Aldur^{óg} (***)					
18 til 34 ára	2%	0%	98%	176	■ 2%
35 til 49 ára	8%	1%	91%	144	■ 9%
50 ára og eldri	16%	1%	83%	192	■ 17%
Búseta^{óg} (**)					
Höfuðborgarsvæði	12%	1%	87%	288	■ 13%
Landsbyggð	5%	0%	95%	224	■ 5%
Húsnæði - (*)					
Eigið húsnæði eða leiguhús. á alm. markaði	14%	1%	85%	132	■ 15%
Íbúðakjarni eða sambýli	9%	0%	91%	153	■ 9%
Íbúð á félagslegum leigumarkaði	9%	1%	90%	120	■ 10%
Foreldrahús eða með ættingjum	2%	1%	97%	99	■ 3%
Skerðingar^{óg} (***)					
Þroskahömlun eða einhverfa	6%	0%	94%	268	■ 6%
Hreyfihömlun	24%	0%	76%	105	■ 24%
Geðfötlun	1%	1%	97%	68	■ 3%
Annað	9%	3%	88%	32	■ 13%
Fjöldi skerðinga					
Ein skerðing	11%	1%	88%	171	■ 12%
Tvær skerðingar	10%	1%	90%	143	■ 10%
Þrjár skerðingar eða fleiri	8%	1%	92%	159	■ 8%
Fjárhagur^{óg} (*)					
Heimilið kemst af/tekst að ná endum saman	7%	1%	92%	343	■ 8%
Erfitt eða mjög erfitt að ná endum saman	15%	1%	84%	129	■ 16%
Hjúskaparstaða					
Einhleyp(ur)	9%	0%	90%	442	■ 10%
Hjónaband/sambúð	10%	2%	89%	61	■ 11%
Hver svarar					
Þjónustunotandi sjálfur	10%	1%	89%	310	■ 11%
Aðstandendur eða aðstoðarfólk svarar/hjálpar	8%	0%	92%	201	■ 8%

Marktækur munur er á hópum; * $p < 0,05$, ** $p < 0,01$, *** $p < 0,001$

óg merkir að gögnin uppfylltu ekki forsendur marktæktarprófs.

Flokkarnir *Já, hef núna* og *Já, ekki núna en hef haft áður* voru sameinaðir í tölfræðiúrvinnslu og er marktækt táknuð innan sviga.

0% 25% 50% 75% 100%

Tafla 38. Hefur þú einhvern tíma haft einhvern af eftirtöldum sjúkdómum eða einkennum? Áfengis- eða fíkniefnasjúkdóm

	Já, ekki núna			Fjöldi svara	Já, hef núna eða hef haft áður
	Já, hef núna	en hef haft áður	Nei, hef aldrei haft		
Heild	4%	4%	92%	572	■ 8%
Kyn - (*)					
Karl	6%	5%	89%	308	■ 11%
Kona	2%	3%	95%	264	■ 5%
Aldur*(*)					
18 til 34 ára	2%	3%	96%	189	■ 4%
35 til 49 ára	7%	6%	87%	161	■ 13%
50 ára og eldri	4%	5%	92%	222	■ 8%
Búseta					
Höfuðborgarsvæði	5%	5%	91%	322	■ 9%
Landsbyggð	3%	4%	93%	250	■ 7%
Húsnæði - (*)					
Eigið húsnæði eða leiguhúsn. á alm. markaði	3%	4%	92%	143	■ 8%
Íbúðakjarni eða sambýli	4%	3%	93%	195	■ 7%
Íbúð á félagslegum leigumarkaði	6%	7%	86%	124	■ 14%
Foreldrahús eða með ættingjum	1%	2%	97%	101	■ 3%
Skerðingar^{óg} (***)					
Þroskahömlun eða einhverfa	1%	2%	97%	312	■ 3%
Hreyfihömlun	3%	4%	93%	112	■ 7%
Geðfötlun	15%	14%	71%	72	■ 29%
Annað	3%	9%	88%	33	■ 12%
Fjöldi skerðinga*(*)					
Ein skerðing	7%	5%	88%	185	■ 12%
Tvær skerðingar	2%	3%	96%	158	■ 4%
Þrjár skerðingar eða fleiri	2%	5%	94%	186	■ 6%
Fjárhagur^{óg} (*)					
Heimilið kemst af/tekst að ná endum saman	4%	3%	93%	384	■ 7%
Erfitt eða mjög erfitt að ná endum saman	6%	7%	87%	141	■ 13%
Hjúskaparstaða					
Einhleyp(ur)	4%	4%	92%	494	■ 8%
Hjónaband/sambúð	8%	5%	88%	66	■ 12%
Hver svavar^{***}					
Þjónustunotandi sjálfur	7%	6%	87%	326	■ 13%
Aðstandendur eða aðstoðarfólk svavarar/hjálpar	0%	1%	98%	243	■ 2%

Marktækur munur er á hópum; * $p < 0,05$, ** $p < 0,01$, *** $p < 0,001$

óg merkir að gögnin uppfylltu ekki forsendur marktæktarprófs.

Flokkarnir *Já, hef núna* og *Já, ekki núna en hef haft áður* voru sameinaðir í tölfraeðiúrinnslu og er marktækt táknuð innan sviga.

0% 25% 50% 75% 100%


**Tafla 39. Hefur þú einhvern tíma haft einhvern af eftirtöldum sjúkdómum eða einkennum?
Legusár**

	Já, ekki núna			Fjöldi svara	Já, hef núna eða hef haft áður
	Já, hef núna	en hef haft áður	Nei, hef aldrei haft		
Heild	2%	5%	93%	574	■ 7%
Kyn					
Karl	2%	5%	93%	308	■ 7%
Kona	2%	6%	92%	266	■ 8%
Aldur					
18 til 34 ára	1%	5%	94%	192	■ 6%
35 til 49 ára	2%	3%	95%	161	■ 5%
50 ára og eldri	2%	7%	90%	221	■ 10%
Búseta^(*)					
Höfuðborgarsvæði	3%	6%	91%	324	■ 9%
Landsbyggð	0%	4%	96%	250	■ 4%
Húsnæði					
Eigið húsnæði eða leiguhúsn. á alm. markaði	1%	6%	92%	142	■ 8%
Íbúðakjarni eða sambyli	2%	7%	92%	194	■ 8%
Íbúð á félagslegum leigumarkaði	2%	3%	94%	127	■ 6%
Foreldrahús eða með ættingjum	1%	5%	94%	102	■ 6%
Skerðingar^{ög (***)}					
Þroskahömlun eða einhverfa	1%	5%	94%	313	■ 6%
Hreyfihömlun	6%	10%	84%	114	■ 16%
Geðfötlun	0%	0%	100%	72	0%
Annað	0%	9%	91%	32	■ 9%
Fjöldi skerðinga					
Ein skerðing	1%	6%	92%	185	■ 8%
Tvær skerðingar	3%	4%	92%	159	■ 8%
Þrjár skerðingar eða fleiri	1%	6%	93%	187	■ 7%
Fjárhagur					
Heimilið kemst af/tekst að ná endum saman	1%	5%	94%	385	■ 6%
Erfitt eða mjög erfitt að ná endum saman	3%	7%	90%	143	■ 10%
Hjúskaparstaða					
Einhleyð(ur)	1%	5%	94%	495	■ 6%
Hjónaband/sambúð	1%	9%	90%	67	■ 10%
Hver svarar					
Þjónustunotandi sjálfur	2%	4%	94%	326	■ 6%
Aðstandendur eða aðstoðarfólk svavarar/hjálpar	2%	8%	91%	246	■ 9%

Marktækur munur er á hópum; * $p < 0,05$, ** $p < 0,01$, *** $p < 0,001$

ög merkir að gögnin uppfylltu ekki forsendur marktæktarprófs.

Flokkarnir *Já, hef núna* og *Já, ekki núna en hef haft áður* voru sameinaðir í tölfræðiúrvinnslu og er marktækt táknað innan sviga.



Tafla 40. Hefur þú einhverja tíma haft einhverna af eftirtöldum sjúkdómum eða einkennum? Kransæðastíflu eða kransæðasjúkdóm

	Já, ekki			Fjöldi svara	Já, hef núna eða hef haft áður
	Já, hef núna	haf áður	Nei, hef aldrei haft		
Heild	3%	4%	93%	562	■ 7%
Kyn					
Karl	2%	4%	93%	304	■ 7%
Kona	3%	3%	93%	258	■ 7%
Aldur^{**}(^{**})					
18 til 34 ára	2%	1%	97%	190	■ 3%
35 til 49 ára	1%	3%	96%	158	■ 4%
50 ára og eldri	4%	7%	89%	214	■ 11%
Búseta					
Höfuðborgarsvæði	3%	5%	92%	319	■ 8%
Landsbyggð	2%	3%	95%	243	■ 5%
Húsnæði - (*)					
Eigið húsnæði eða leiguhúsn. á alm. markaði	4%	7%	89%	141	■ 11%
Íbúðakjarni eða sambyli	2%	3%	95%	187	■ 5%
Íbúð á félagslegum leigumarkaði	4%	4%	92%	124	■ 8%
Foreldrahús eða með ættingjum	1%	1%	98%	102	■ 2%
Skerðingar^{óg} (^{óg})					
Proskahömlun eða einhverfa	1%	2%	97%	304	■ 3%
Hreyfihömlun	5%	8%	87%	112	■ 13%
Geðfötlun	1%	3%	96%	70	■ 4%
Annað	9%	6%	85%	33	■ 15%
Fjöldi skerðinga					
Ein skerðing	3%	4%	92%	180	■ 8%
Tvær skerðingar	2%	4%	94%	155	■ 6%
Þrjár skerðingar eða fleiri	3%	2%	95%	184	■ 5%
Fjárhagur*					
Heimilið kemst af/tekst að ná endum saman	2%	5%	94%	374	■ 6%
Erfitt eða mjög erfitt að ná endum saman	6%	3%	91%	141	■ 9%
Hjúskaparstaða^{óg} (^{óg})					
Einhleyp(ur)	2%	3%	94%	484	■ 6%
Hjónaband/sambúð	5%	9%	86%	66	■ 14%
Hver svarar					
Þjónustunotandi sjálfur	4%	5%	92%	324	■ 8%
Aðstandendur eða aðstoðarfólk svavarar/hjálpar	1%	3%	96%	235	■ 4%

Marktækur munur er á hópum; * $p < 0,05$, ** $p < 0,01$, *** $p < 0,001$

óg merkir að gögnin uppfylltu ekki forsendur marktæktarprófs.

Flokkarnir *Já, hef núna* og *Já, ekki núna en hef haft áður* voru sameinaðir í tölfræðiúrvalinu og er marktækt táknuð innan sviga.

0% 25% 50% 75% 100%

Tafla 41. Hefur þú einhvern tíma haft einhvern af eftirtöldum sjúkdómum eða einkennum? Krabbamein

	Já, ekki núna			Fjöldi svara	Já, hef núna eða hef haft áður
	Já, hef núna	en hef haft áður	Nei, hef aldrei haft		
Heild	2%	4%	94%	574	■ 6%
Kyn^{***(***)}					
Karl	1%	1%	98%	310	■ 2%
Kona	4%	7%	89%	264	■ 11%
Aldur^{óg (***)}					
18 til 34 ára	0%	1%	99%	192	■ 1%
35 til 49 ára	1%	1%	99%	160	■ 1%
50 ára og eldri	5%	9%	86%	222	■ 14%
Búseta^(**)					
Höfuðborgarsvæði	3%	6%	92%	322	■ 8%
Landsbyggð	1%	2%	97%	252	■ 3%
Húsnæði^{óg (*)}					
Eigið húsnæði eða leiguhúsn. á alm. markaði	4%	7%	89%	144	■ 11%
Íbúðakjarni eða sambýli	2%	2%	97%	193	■ 3%
Íbúð á félagslegum leigumarkaði	2%	5%	94%	127	■ 6%
Foreldrahús eða með ættingjum	1%	3%	96%	102	■ 4%
Skerðingar^{óg (óg)}					
Þroskahömlun eða einhverfa	1%	1%	98%	312	■ 2%
Hreyfihömlun	6%	11%	83%	113	■ 17%
Geðfötlun	0%	1%	99%	72	■ 1%
Annað	3%	9%	88%	34	■ 12%
Fjöldi skerðinga					
Ein skerðing	2%	5%	93%	185	■ 7%
Tvær skerðingar	3%	4%	93%	160	■ 7%
Þrjár skerðingar eða fleiri	2%	2%	96%	186	■ 4%
Fjárhagur					
Heimilið kemst af/tekst að ná endum saman	2%	3%	95%	385	■ 5%
Erfitt eða mjög erfitt að ná endum saman	2%	6%	92%	144	■ 8%
Hjúskaparstaða					
Einhleyp(ur)	2%	4%	94%	494	■ 6%
Hjónaband/sambúð	1%	4%	94%	68	■ 6%
Hver svarar^(**)					
Þjónustunotandi sjálfur	3%	6%	92%	327	■ 8%
Aðstandendur eða aðstoðarfólk svarar/hjálpar	1%	2%	98%	244	■ 2%

Marktækur munur er á hópum; * $p < 0,05$, ** $p < 0,01$, *** $p < 0,001$

óg merkir að gögnin uppfylltu ekki forsendur marktæktarprófs.

Flokkarnir *Já, hef núna* og *Já, ekki núna en hef haft áður* voru sameinaðir í tölfræðiúrvinnslu og er marktækt táknuð innan sviga.

0% 25% 50% 75% 100%

REYNSLA AF LÆKNIS- OG SJÚKRAHÚSÞJÓNUSTU

Tafla 42. Hversu oft hefur þú verið lagður/lögð inn á spítala undanfarna 12 mánuði?

	Aldrei	Einu sinni	Tvisvar eða þrisvar sinnum	Fjórum sinnum eða oftar	Fjöldi svara	Tvisvar sinnum eða oftar
Heild	78%	12%	7%	3%	560	■ 10%
Kyn						
Karl	81%	11%	6%	2%	304	■ 8%
Kona	75%	13%	9%	3%	256	■ 12%
Aldur^(**)						
18 til 34 ára	85%	9%	5%	1%	186	■ 6%
35 til 49 ára	76%	13%	6%	4%	158	■ 11%
50 ára og eldri	73%	14%	9%	3%	216	■ 13%
Búseta						
Höfuðborgarsvæði	77%	13%	9%	2%	316	■ 10%
Landsbyggð	80%	11%	5%	4%	244	■ 9%
Húsnæði - (*)						
Eigið húsnæði eða leiguhúsn. á alm.	74%	10%	10%	5%	143	■ 15%
Íbúðakjarni eða sambyli	76%	16%	6%	2%	191	■ 8%
Íbúð á félagslegum leigumarkaði	77%	12%	8%	3%	121	■ 12%
Foreldrahús eða með ættingjum	89%	8%	3%	0%	99	■ 3%
Skerðingar^{ög (*)}						
Þroskahömlun eða einhverfa	82%	10%	5%	2%	308	■ 7%
Hreyfihömlun	69%	14%	14%	4%	111	■ 17%
Geðfötlun	71%	22%	4%	3%	72	■ 7%
Annað	71%	10%	13%	6%	31	■ 19%
Fjöldi skerðinga						
Ein skerðing	78%	11%	9%	2%	184	■ 11%
Tvær skerðingar	80%	10%	5%	5%	153	■ 10%
Þrjár skerðingar eða fleiri	75%	16%	8%	2%	185	■ 10%
Fjárhagur^(**)						
Heimilið kemst af/tekst að ná endum saman	81%	11%	6%	2%	376	■ 8%
Erfitt eða mjög erfitt að ná endum saman	71%	13%	9%	6%	141	■ 16%
Hjúskaparstaða						
Einhleyp(ur)	79%	12%	6%	3%	483	■ 9%
Hjónaband/sambúð	75%	9%	13%	3%	67	■ 16%
Hver svarar^(***)						
Þjónustunotandi sjálfur	74%	13%	10%	3%	317	■ 13%
Aðstandendur eða aðstoðarfólk svarar/hjálpar	84%	11%	3%	2%	240	■ 5%

Marktækur munur er á hópum; * $p < 0,05$, ** $p < 0,01$, *** $p < 0,001$

óg merkir að gögnin uppfylltu ekki forsendur marktæktarprófs.

Flokkarnir *Einu sinni*, *Tvisvar eða þrisvar sinnum* og *Fjórum sinnum eða oftar* voru sameinaðir í tölfræðiúrvinnslu og er marktækt táknud innan sviga.

0% 25% 50% 75% 100%

Tafla 43. Hversu ánægð(ur) eða óánægð(ur) ert þú með þjónustuna sem þú fékkst síðast þegar þú lagðist inn á sjúkrahús?

	Hvorki					Fjöldi svara	Mjög eða frekar ánægð(ur)
	Mjög ánægð(ur)	Frekar ánægð(ur)	ánægð(ur) né óánægð(ur)	Frekar óánægð(ur)	Mjög óánægð(ur)		
Heild Kyn**	41%	33%	13%	7%	6%	428	74%
Karl	40%	33%	18%	6%	3%	220	73%
Kona	43%	32%	7%	8%	10%	208	75%
Aldur							
18 til 34 ára	40%	35%	13%	9%	3%	123	75%
35 til 49 ára	47%	25%	13%	9%	6%	119	72%
50 ára og eldri	39%	36%	12%	4%	9%	186	75%
Búseta**							
Höfuðborgarsvæði	41%	33%	13%	4%	9%	244	75%
Landsbyggð	41%	32%	12%	11%	3%	184	73%
Húsnæði**							
Eigið húsnæði eða leiguhúsn. á alm. markaði	43%	29%	8%	7%	13%	119	71%
Íbúðakjarni eða sambýli	40%	39%	16%	3%	2%	125	79%
Íbúð á félagslegum leigumarkaði	41%	29%	14%	12%	4%	113	70%
Foreldrahús eða með ættingjum	41%	38%	11%	5%	6%	64	78%
Skerðingar^{ög}							
Þroskahömlun eða einhverfa	37%	39%	15%	5%	4%	198	77%
Hreyfihömlun	45%	25%	9%	9%	13%	105	70%
Geðfötlun	42%	28%	17%	12%	2%	65	69%
Annað	43%	33%	10%	7%	7%	30	77%
Fjöldi skerðinga							
Ein skerðing	42%	30%	13%	9%	6%	150	72%
Tvær skerðingar	43%	35%	9%	7%	7%	117	78%
Þrjár skerðingar eða fleiri	37%	35%	17%	5%	6%	131	72%
Fjárhagur - (*)							
Heimilið kemst af/tekst að ná endum saman	43%	34%	13%	6%	5%	279	76%
Erfitt eða mjög erfitt að ná endum saman	33%	32%	16%	9%	11%	116	65%
Hjúskaparstaða - (*)							
Einhleyþ(ur)	41%	32%	14%	7%	7%	360	72%
Hjónaband/sambúð	43%	41%	5%	9%	2%	58	84%
Hver svarar***							
Þjónustunotandi sjálfur	46%	27%	10%	8%	8%	288	74%
Aðstandendur eða aðstoðarfólk svaramarkaðs	31%	44%	17%	5%	3%	139	75%

Marktækur munur er á hópum; * $p < 0,05$, ** $p < 0,01$, *** $p < 0,001$

óg merkir að gögnin uppfylltu ekki forsendur marktæktarprófs.

Flokkarnir *Mjög ánægð(ur)* og *Frekar ánægð(ur)* annars vegar og *Hvorki ánægð(ur) né óánægð(ur)*, *Frekar óánægð(ur)* og *Mjög óánægð(ur)* voru sameinaðir í tölfræðiúrvalinu og er marktækt táknað innan sviga.

0% 25% 50% 75% 100%

Tafla 44. Þegar þú ferð á heilsugæslustöð ferð þú þá oftast til sama heimilislæknisins/heilsugæslulæknisins?

	Já	Nei	Fjöldi svara	Já
Heild	64%	36%	536	64%
Kyn				
Karl	63%	37%	293	63%
Kona	66%	34%	243	66%
Aldur**				
18 til 34 ára	60%	40%	173	60%
35 til 49 ára	58%	42%	157	58%
50 ára og eldri	73%	27%	206	73%
Búseta***				
Höfuðborgarsvæði	76%	24%	291	76%
Landsbygð	50%	50%	245	50%
Húsnæði				
Eigið húsnæði eða leiguhúsn. á alm. markaði	63%	37%	134	63%
Íbúðakjarni eða sambyli	65%	35%	185	65%
Íbúð á félagslegum leigumarkaði	67%	33%	122	67%
Foreldrahús eða með ættingjum	62%	38%	89	62%
Skerðingar				
Þroskahömlun eða einhverfa	60%	40%	295	60%
Hreyfihömlun	71%	29%	106	71%
Geðfötun	67%	33%	64	67%
Annað	67%	33%	33	67%
Fjöldi skerðinga				
Ein skerðing	62%	38%	171	62%
Tvær skerðingar	59%	41%	152	59%
Þrjár skerðingar eða fleiri	69%	31%	175	69%
Fjárhagur				
Heimilið kemst af/tekst að ná endum saman	65%	35%	359	65%
Erfitt eða mjög erfitt að ná endum saman	61%	39%	137	61%
Hjúskaparstaða				
Einhleyp(ur)	66%	34%	465	66%
Hjónaband/sambúð	56%	44%	61	56%
Hver svarar*				
Þjónustunotandi sjálfur	69%	31%	303	69%
Aðstandendur eða aðstoðarfólk svarar/hjálpar	58%	42%	230	58%

Marktækur munur er á hópum; * $p < 0,05$, ** $p < 0,01$, *** $p < 0,001$
óg merkir að gögnin uppfylltu ekki forsendur marktæktarprófs.

0% 25% 50% 75% 100%

Tafla 45. Hversu oft hefur þú farið til heimilislæknis þíns eða læknis á heilsugæslustöð undanfarna 12 mánuði?

	Aldrei	Einu sinni	Tvisvar sinnum	Prisvar til fjórum sinnum	Fimm eða oftar	Fjöldi svara	Prisvar eða oftar
Heild	24%	19%	18%	23%	17%	452	39%
Kyn							
Karl	26%	21%	16%	20%	17%	243	37%
Kona	22%	17%	20%	26%	16%	209	42%
Aldur***							
18 til 34 ára	36%	23%	12%	20%	8%	149	28%
35 til 49 ára	21%	19%	20%	23%	17%	127	39%
50 ára og eldri	15%	15%	21%	25%	24%	176	49%
Búseta							
Höfuðborgarsvæði	26%	17%	18%	22%	16%	265	38%
Landsbyggð	21%	21%	18%	24%	17%	187	41%
Húsnæði*							
Eigið húsnæði eða leiguhúsn. á alm. markaði	21%	16%	23%	19%	21%	109	40%
Íbúðakjarni eða sambýli	21%	23%	16%	24%	16%	160	40%
Íbúð á félagslegum leigumarkaði	22%	11%	24%	23%	21%	97	43%
Foreldrahús eða með ættingjum	37%	22%	10%	24%	7%	82	32%
Skerðingar							
Þroskahömlun eða einhverfa	25%	23%	16%	23%	13%	256	36%
Hreyfihömlun	18%	16%	22%	22%	23%	96	45%
Geðfötlun	27%	8%	17%	27%	21%	52	48%
Annað	30%	4%	22%	22%	22%	23	43%
Fjöldi skerðinga*							
Ein skerðing	27%	15%	24%	20%	14%	149	34%
Tvær skerðingar	20%	15%	16%	29%	20%	122	49%
Þrjár skerðingar eða fleiri	24%	26%	13%	21%	17%	156	38%
Fjárhagur							
Heimilið kemst af/tekst að ná endum saman	25%	19%	18%	23%	16%	308	39%
Erfitt eða mjög erfitt að ná endum saman	21%	14%	20%	24%	22%	116	46%
Hjúskaparstaða							
Einhleyp(ur)	24%	19%	19%	23%	15%	389	38%
Hjónaband/sambúð	22%	13%	15%	24%	26%	54	50%
Hver svarar*							
Þjónustunotandi sjálfur	24%	14%	21%	24%	18%	242	41%
Aðstandendur eða aðstoðarfólk svarar/hjálpar	25%	25%	14%	22%	14%	208	37%

Marktækur munur er á höpum; * $p < 0,05$, ** $p < 0,01$, *** $p < 0,001$
óg merkir að gögnin uppfylltu ekki forsendur marktæktarprófs.

0% 25% 50% 75% 100%

Tafla 46. Hversu ánægð(ur) eða óánægð(ur) ert þú með þjónustuna sem þú fékkst síðast þegar þú fórst til læknis?

	Hvorki					Fjöldi svara	Mjög eða frekar ánægð(ur)
	Mjög ánægð(ur)	Frekar ánægð(ur)	ánægð(ur) né óánægð(ur)	Frekar óánægð(ur)	Mjög óánægð(ur)		
Heild Kyn*	47%	33%	11%	5%	4%	545	80%
Karl	46%	34%	12%	5%	3%	289	81%
Kona	48%	32%	11%	5%	5%	256	80%
Aldur							
18 til 34 ára	46%	32%	13%	4%	4%	179	79%
35 til 49 ára	45%	35%	11%	5%	3%	151	80%
50 ára og eldri	49%	33%	10%	5%	3%	215	82%
Búseta							
Höfuðborgarsvæði	48%	35%	9%	5%	3%	308	83%
Landsbyggð	46%	31%	14%	5%	5%	237	76%
Húsnæði							
Eigið húsnæði eða leiguhús. á alm. markaði	44%	35%	10%	6%	6%	139	78%
Íbúðakjarni eða sambýli	49%	37%	10%	2%	2%	177	86%
Leiguhúsnæði á vegum hins opinbera	47%	29%	13%	8%	4%	126	75%
Foreldrahús eða með ættingjum	49%	30%	13%	4%	4%	96	79%
Skerðingar							
Proskahömlun eða einhv erfa	44%	37%	12%	4%	3%	296	81%
Hreyfihömlun	50%	26%	11%	8%	5%	112	76%
Geðfötlun	46%	32%	13%	6%	3%	68	78%
Annað	59%	22%	13%	6%	0%	32	81%
Fjöldi skerðinga							
Ein skerðing	46%	34%	11%	6%	2%	177	81%
Tvær skerðingar	50%	31%	11%	4%	4%	150	81%
Þrjár skerðingar eða fleiri	44%	34%	13%	6%	4%	181	78%
Fjárhagur*							
Heimilið kemst af/tekst að ná endum saman	49%	35%	9%	4%	3%	362	84%
Erfitt eða mjög erfitt að ná endum saman	38%	33%	16%	8%	6%	141	71%
Hjúskaparstaða							
Einhleyp(ur)	47%	33%	11%	4%	3%	469	81%
Hjónaband/sambúð	41%	33%	12%	8%	6%	66	74%
Hver svarar							
Þjónustunotandi sjálfur	49%	31%	10%	6%	4%	318	80%
Aðstandendur eða aðstoðarfólk sv arar/hjálpar	44%	38%	13%	3%	2%	224	81%

Marktækur munur er á höpum; * $p < 0,05$, ** $p < 0,01$, *** $p < 0,001$

óg merkir að gögnin uppfylltu ekki forsendur marktæktarprófs.

0% 25% 50% 75% 100%

Tafla 47. Hversu oft ferð þú til tannlæknis?

	Ég fer að	Ég fer	Það eru meira en					Fjöldi svara	Ég fer á þriggja ára fresti eða sjaldnar
	minnsta kosti tvisvar á ári	einu sinni á ári	Ég fer annað hvert ár	Ég fer þriðja til fjórða hvert ár	Ég fer á 5-10 ára fresti	10 ár síðan ég fór til tannlæknis	Ég hef aldrei farið til tannlæknis		
Heild	35%	44%	6%	5%	4%	4%	2%	10	15%
Kyn									
Karl	35%	44%	7%	6%	3%	4%	2%	289	15%
Kona	36%	44%	5%	4%	5%	4%	2%	245	16%
Aldur^{**}(^{***})									
18 til 34 ára	35%	50%	5%	4%	3%	2%	1%	180	10%
35 til 49 ára	35%	51%	6%	2%	4%	2%	1%	156	9%
50 ára og eldri	35%	32%	8%	8%	6%	8%	3%	198	25%
Búseta^(*)									
Höfuðborgarsvæði	30%	44%	7%	5%	6%	4%	2%	294	18%
Landsbygð	41%	43%	5%	5%	2%	4%	1%	240	12%
Húsnæði^{ög} (^{**})									
Eigið húsnæði eða leiguhúsn. á alm. markaði	36%	39%	10%	4%	4%	6%	2%	134	16%
Íbúðakjarni eða sambýli	37%	48%	4%	2%	3%	3%	3%	187	11%
Íbúð á félagslegum leigumarkaði	36%	31%	6%	13%	7%	6%	1%	109	28%
Foreldrahús eða með ættingjum	27%	56%	7%	3%	4%	2%	1%	97	10%
Skerðingar^{ög} (^{***})									
Þroskahömlun eða einhverfa	39%	51%	5%	2%	3%	1%	1%	298	6%
Hreyfihömlun	26%	39%	7%	10%	8%	8%	2%	106	28%
Geðfötun	32%	23%	11%	11%	8%	11%	6%	66	35%
Annað	38%	34%	10%	0%	3%	7%	7%	29	17%
Fjöldi skerðinga⁽⁻⁾									
Ein skerðing	34%	36%	10%	5%	5%	7%	3%	176	20%
Tvær skerðingar	34%	50%	1%	5%	5%	3%	1%	145	14%
Þrjár skerðingar eða fleiri	37%	46%	7%	4%	3%	2%	2%	178	11%
Fjárhagur^{***}(^{***})									
Heimilið kemst af/tekst að ná endum saman	38%	45%	6%	3%	2%	5%	2%	361	12%
Erfitt eða mjög erfitt að ná endum saman	29%	36%	10%	11%	10%	3%	2%	135	26%
Hjúskaparstaða									
Einhley p(ur)	35%	44%	6%	4%	5%	4%	2%	460	15%
Hjónaband/sambúð	36%	36%	9%	11%	3%	5%	0%	64	19%
Hver svarar^{***}(^{***})									
Þjónustunotandi sjálfur	33%	38%	8%	8%	7%	5%	2%	290	21%
Aðstandendur eða aðstoðarfólk svarar/hjálpar	37%	51%	4%	2%	1%	3%	2%	241	7%

Marktakur munur er á hópum; * $p < 0,05$, ** $p < 0,01$, *** $p < 0,001$

óg merkir að gögnin uppfylltu ekki forsendur marktæktarprófs.

Flokkarnir *Ég fer að minnsta kosti tvisvar á ári*, *Ég fer einu sinni á ári* og *Ég fer annað hvert ár* annars vegar og *Ég fer þriðja til fjórða hvert ár*, *Ég fer á 5-10 ára fresti*, *Það eru meira en 10 ár síðan ég fór til tannlæknis* og *Ég hef aldrei farið til tannlæknis* voru sameinaðir í tölfraeðiúrvinnslu og er marktækt táknað innan sviga.

0% 25% 50% 75% 100%

AÐGENGI AÐ LÆKNISÞJÓNUSTU

Tafla 48. Þurftir þú að fara til læknis einhvern tíma á síðastliðnum 6 mánuðum, en hættir við það eða frestaðir því?

	Já	Nei, ég hef ekki hætt við að fara til læknis	Fjöldi svara	Já
Heild	20%	80%	489	20%
Kyn*				
Karl	16%	84%	259	16%
Kona	24%	76%	230	24%
Aldur				
18 til 34 ára	22%	78%	153	22%
35 til 49 ára	17%	83%	139	17%
50 ára og eldri	20%	80%	197	20%
Búseta				
Höfuðborgarsvæði	20%	80%	280	20%
Landsbyggð	20%	80%	209	20%
Húsnæði***				
Eigið húsnæði eða leiguhúsn. á alm. markaði	25%	75%	126	25%
Íbúðakjarni eða sambýli	11%	89%	175	11%
Íbúð á félagslegum leigumarkaði	30%	70%	104	30%
Foreldrahús eða með ættingjum	17%	83%	77	17%
Skerðingar**				
Þroskahömlun eða einhverfa	14%	86%	261	14%
Hreyfihömlun	30%	70%	104	30%
Geðfötlun	28%	72%	65	28%
Annað	11%	89%	28	11%
Fjöldi skerðinga				
Ein skerðing	16%	84%	158	16%
Tvær skerðingar	22%	78%	139	22%
Þrjár skerðingar eða fleiri	20%	80%	161	20%
Fjárhagur***				
Heimilið kemst af/tekst að ná endum saman	14%	86%	325	14%
Erfitt eða mjög erfitt að ná endum saman	34%	66%	128	34%
Hjúskaparstaða				
Einhley p(ur)	19%	81%	420	19%
Hjónaband/sambúð	26%	74%	61	26%
Hver svarar***				
Þjónustunotandi sjálfur	27%	73%	278	27%
Aðstandendur eða aðstoðarfólk svarar/hjálpar	10%	90%	208	10%

Marktækur munur er á hópum; * $p < 0,05$, ** $p < 0,01$, *** $p < 0,001$
óg merkir að gögnin uppfylltu ekki forsendur marktæktaprófs.

0% 25% 50% 75% 100%

Tafla 49. Hver var ástæðan fyrir því að þú hættir við eða frestaðir því að fara til læknis?

	Kostnaður (of dýrt)	Ég vissi ekki til hváða læknis ég ætíð að leita	Það var erfitt að komast á staðinn/ fá akstur eða ferðapjónustu	Ég fékk ekki stuðning til að finna lækni og þanta tíma	Aðgengi hjá lækninum er ekki gott	Mér fannst of tímafrekt að fara til læknis	Ég gat ekki fengið tíma hjá lækninum nægilega fljótt	Ég taldi að ferð til læknis myndi ekki gera mikið gagn	Önnur ástæða	Fjöldi svarenda	Kostnaður (of dýrt)
Heild	26%	9%	14%	7%	4%	4%	17%	18%	57%	92	26%
Kyn											
Karl	29%	10%	17%	5%	5%	5%	20%	15%	56%	41	29%
Kona	24%	8%	12%	8%	4%	4%	16%	22%	57%	51	24%
Aldur											
18 til 34 ára	28%	16%	16%	9%	9%	13%	25%	22%	56%	32	28%
35 til 49 ára	27%	5%	5%	0%	0%	0%	14%	18%	55%	22	27%
50 ára og eldri	24%	5%	18%	8%	3%	0%	13%	16%	58%	38	24%
Búseta											
Höfuðborgarsvæði	23%	8%	11%	6%	4%	6%	13%	17%	57%	53	23%
Landsbyggð	31%	10%	18%	8%	5%	3%	23%	21%	56%	39	31%
Húsnæði											
Eigið húsnæði eða leiguhúsn. á alm. markaði	20%	0%	17%	3%	3%	3%	13%	27%	53%	30	20%
Íbúðakjarni eða samþýli	18%	12%	12%	0%	6%	12%	12%	12%	71%	17	18%
Íbúð á félagslegum leigumarkaði	39%	13%	16%	10%	3%	0%	13%	16%	58%	31	39%
Foreldrahús eða með ættingjum	25%	17%	8%	17%	8%	8%	50%	8%	42%	12	25%
Skerðingar											
Þroskahömlun eða einhverfa	24%	9%	12%	6%	9%	9%	21%	15%	61%	33	24%
Hreyfihömlun	26%	6%	23%	6%	3%	3%	19%	16%	48%	31	26%
Geðfötun	29%	6%	6%	6%	0%	0%	12%	24%	65%	17	29%
Annað										3	
Fjöldi skerðinga											
Ein skerðing	15%	8%	15%	8%	4%	4%	12%	27%	65%	26	15%
Tvær skerðingar	34%	7%	14%	10%	3%	0%	21%	14%	48%	29	34%
Þrjár skerðingar eða fleiri	24%	7%	14%	0%	7%	10%	21%	10%	62%	29	24%
Fjárhagur											
Heimilið kemst af/tekst að ná endum saman	19%	2%	14%	7%	0%	0%	14%	12%	60%	43	19%
Erfitt eða mjög erfitt að ná endum saman	35%	12%	16%	7%	9%	7%	16%	26%	53%	43	35%
Hjúskaparstaða											
Einhleyp(ur)	24%	9%	16%	7%	5%	5%	19%	15%	56%	75	24%
Hjónaband/sambúð	38%	6%	6%	6%	0%	0%	13%	31%	63%	16	38%
Hver svarar											
Þjónustunotandi sjálfur	30%	10%	16%	7%	3%	3%	15%	16%	59%	73	30%
Aðstandendur eða aðstoðarfólk svarar/hjálpar	11%	6%	6%	6%	11%	11%	22%	28%	50%	18	11%

0% 25% 50% 75% 100%

DAGLEG UMHIRÐA OG MATARÆÐI

Tafla 50. Hversu oft burstar þú tennurnar?

	Ég bursta		Ég bursta að	Ég bursta	Ég bursta	Fjöldi	Burstar sjaldnar en
	tvísvar á dag	Ég bursta einu	minnsta kosti	sjaldnar en	aldrei	svara	einu sinni á
	eða oftar	sinni á dag	einu sinni í	einu sinni í			dag
			viku	viku			
Heild	65%	26%	4%	2%	2%	567	■ 9%
Kyn***(***)							
Karl	57%	30%	6%	4%	3%	305	■ 12%
Kona	74%	21%	3%	1%	0%	262	■ 4%
Aldur							
18 til 34 ára	64%	25%	6%	4%	1%	188	■ 11%
35 til 49 ára	67%	24%	4%	1%	3%	161	■ 9%
50 ára og eldri	65%	28%	3%	2%	2%	218	■ 6%
Búseta							
Höfuðborgarsvæði	66%	26%	5%	2%	2%	320	■ 8%
Landsbyggð	64%	26%	4%	3%	2%	247	■ 9%
Húsnæði^{ög (**)}							
Eigið húsnæði eða leiguhúsn. á alm. markaði	64%	33%	1%	0%	1%	143	■ 3%
Íbúðakjarni eða sambylí	74%	18%	4%	2%	3%	191	■ 8%
Íbúð á félagslegum leigumarkaði	53%	32%	9%	6%	1%	125	■ 15%
Foreldrahús eða með ættingjum	64%	26%	5%	2%	3%	101	■ 10%
Skerðingar^{ög (**)}							
Þroskahömlun eða einhv erfa	71%	21%	4%	2%	1%	312	■ 8%
Hreyfihömlun	61%	34%	4%	2%	0%	114	■ 5%
Geðfötlun	47%	30%	8%	5%	11%	66	■ 23%
Annað	58%	36%	6%	0%	0%	33	■ 6%
Fjöldi skerðinga^{ög (**)}							
Ein skerðing	60%	30%	4%	3%	4%	181	■ 10%
Tvær skerðingar	70%	27%	2%	1%	1%	160	■ 3%
Þrjár skerðingar eða fleiri	66%	21%	8%	3%	2%	184	■ 13%
Fjárhagur							
Heimilið kemst af/tekst að ná endum saman	68%	23%	5%	2%	2%	382	■ 9%
Erfitt eða mjög erfitt að ná endum saman	59%	32%	4%	2%	2%	140	■ 9%
Hjúskaparstaða							
Einhley p(ur)	66%	25%	4%	2%	2%	491	■ 9%
Hjónaband/sambúð	58%	38%	3%	2%	0%	66	■ 5%
Hver svarar^{**(**)}							
Þjónustunotandi sjálfur	58%	30%	6%	4%	2%	321	■ 12%
Aðstandendur eða aðstoðarfólk svavar/hjálpar	74%	21%	3%	0%	2%	243	■ 5%


























Marktækur munur er á hópum; * $p < 0,05$, ** $p < 0,01$, *** $p < 0,001$

óg merkir að gögnin uppfylltu ekki forsendur marktæktarprófs.

Flokkarnir *Ég bursta tvísvar á dag eða oftar* og *Ég bursta einu sinni á dag* annars vegar og *Ég bursta að minnsta kosti einu sinni í viku*, *Ég bursta sjaldnar en einu sinni í viku* og *Ég bursta aldrei* voru sameinaðir í tölfræðiúrvalinu og er marktækt táknuð innan sviga.

0% 25% 50% 75% 100%

Tafla 51. Gerir þú eitthvað af eftirfarandi að jafnaði? Ferð í sund

	Þrisvar í					Fjöldi svara	3 sinnur í mánuði eða sjaldnar
	viku eða oftar	1-2 sinnum í viku	1-3 sinnum í mánuði	Sjaldnar en mánaðarlega	Aldrei		
Heild	8%	16%	8%	17%	51%	568	 76%
Kyn							
Karl	8%	15%	10%	19%	48%	309	 77%
Kona	8%	18%	5%	15%	54%	259	 74%
Aldur***							
18 til 34 ára	11%	19%	11%	24%	35%	189	 70%
35 til 49 ára	7%	16%	8%	22%	47%	159	 77%
50 ára og eldri	6%	14%	5%	9%	67%	220	 80%
Búseta							
Höfuðborgarsvæði	7%	19%	6%	15%	53%	318	 75%
Landsbyggð	10%	14%	10%	20%	47%	250	 77%
Húsnæði***							
Eigið húsnæði eða leiguhúsn. á alm. markaði	8%	15%	6%	13%	57%	143	 77%
Íbúðakjarni eða sambyli	4%	20%	8%	22%	46%	194	 76%
Íbúð á félagslegum leigumarkaði	10%	7%	7%	11%	65%	124	 83%
Foreldrahús eða með ættingjum	12%	23%	9%	22%	35%	101	 65%
Skerðingar*							
Þroskahömlun eða einhverfa	8%	19%	10%	20%	43%	311	 73%
Hreyfihömlun	6%	15%	5%	10%	64%	110	 78%
Geðfötlun	4%	13%	4%	14%	65%	71	 83%
Annað	9%	6%	9%	17%	60%	35	 86%
Fjöldi skerðinga							
Ein skerðing	8%	17%	8%	15%	52%	184	 76%
Tvær skerðingar	7%	13%	6%	16%	58%	158	 80%
Þrjár skerðingar eða fleiri	7%	18%	9%	20%	45%	185	 75%
Fjárhagur*							
Heimilið kemst af/tekst að ná endum saman	9%	16%	8%	20%	47%	381	 75%
Erfitt eða mjög erfitt að ná endum saman	5%	13%	8%	12%	62%	142	 82%
Hjúskaparstaða							
Einhley p(ur)	8%	16%	7%	17%	52%	494	 76%
Hjónaband/sambúð	9%	20%	6%	20%	45%	65	 71%
Hver svarar***							
Þjónustunotandi sjálfur	9%	14%	4%	15%	57%	324	 77%
Aðstandendur eða aðstoðarfólk svarar/hjálpar	7%	20%	12%	20%	41%	241	 74%

Marktækur munur er á hópum; * $p < 0,05$, ** $p < 0,01$, *** $p < 0,001$
óg merkir að gögnin uppfylltu ekki forsendur marktæktarprófs.

0% 25% 50% 75% 100%

Tafla 52. Gerir þú eitthvað af eftirfarandi að jafnaði? Gerir líkamsæfingar

	Þrisvar í					Fjöldi sv ara	3 sinnum í mánuði eða sjaldnar
	viku eða oftár	1-2 sinnum í viku	1-3 sinnum í mánuði	Sjaldnar en mánaðarlega	Aldrei		
Heild	17%	34%	6%	7%	36%	562	49%
Kyn**(***)							
Karl	15%	28%	8%	8%	41%	306	57%
Kona	19%	41%	3%	7%	30%	256	40%
Aldur*							
18 til 34 ára	15%	34%	8%	11%	32%	184	51%
35 til 49 ára	12%	38%	6%	7%	38%	160	51%
50 ára og eldri	22%	31%	3%	5%	39%	218	47%
Búseta**(*)							
Höfuðborgarsvæði	15%	40%	5%	6%	34%	318	45%
Landsbyggð	19%	26%	7%	9%	39%	244	55%
Húsnæði							
Eigið húsnæði eða leiguhúsn. á alm. markaði	24%	29%	7%	6%	34%	143	46%
Íbúðakjarni eða sambýli	12%	39%	6%	7%	37%	188	49%
Íbúð á félagslegum leigumarkaði	16%	26%	5%	10%	43%	125	58%
Foreldrahús eða með ættingjum	16%	41%	4%	9%	31%	101	44%
Skerðingar***(***)							
Proskahömlun eða einhverfa	11%	36%	6%	9%	37%	302	53%
Hreyfihömlun	31%	41%	3%	3%	22%	112	28%
Geðfötlun	10%	22%	4%	13%	51%	72	68%
Annað	26%	29%	9%	3%	34%	35	46%
Fjöldi skerðinga							
Ein skerðing	17%	27%	5%	10%	41%	186	56%
Tvær skerðingar	19%	35%	4%	5%	37%	155	45%
Þrjár skerðingar eða fleiri	13%	42%	6%	9%	30%	180	45%
Fjárhagur							
Heimilið kemst af/tekst að ná endum saman	16%	36%	5%	6%	36%	377	47%
Erfitt eða mjög erfitt að ná endum saman	19%	28%	7%	10%	36%	143	53%
Hjúskaparstaða⁰⁹ (-)							
Einhleyp(ur)	15%	34%	6%	7%	38%	486	50%
Hjónaband/sambúð	28%	31%	4%	10%	26%	68	41%
Hver svarar**(-)							
Þjónustunotandi sjálfur	21%	29%	4%	6%	39%	325	50%
Aðstandendur eða aðstoðarfólk svarar/hjálpar	11%	41%	7%	9%	32%	234	48%

Marktækur munur er á háþum; * $p < 0,05$, ** $p < 0,01$, *** $p < 0,001$

óg merkir að gögnin uppfylltu ekki forsendur marktæktarprófs.

Flokkarnir Þrisvar í viku eða oftár og 1-2 sinnum í viku annars vegar og 1-3 sinnum í mánuði, Sjaldnar en mánaðarlega og Aldrei voru sameinaðir í tölfræðiúrinnslu og er marktækt táknuð innan sviga.

0% 25% 50% 75% 100%

Tafla 53. Gerir þú eitthvað af eftirfarandi að jafnaði? Ferð í langar gönguferðir

	Prisvar í					Fjöldi svara	3 sinnur í mánuði eða sjaldnar
	viku eða oftar	1-2 sinnum í viku	1-3 sinnum í mánuði	Sjaldnar en mánaðarlega	Aldrei		
Heild	20%	14%	13%	15%	39%	548	66%
Kyn							
Karl	23%	14%	14%	15%	35%	302	64%
Kona	17%	13%	11%	15%	43%	246	70%
Aldur***							
18 til 34 ára	22%	10%	14%	22%	32%	181	68%
35 til 49 ára	19%	18%	17%	14%	32%	158	63%
50 ára og eldri	19%	14%	9%	10%	49%	209	67%
Búseta							
Höfuðborgarsvæði	17%	14%	13%	14%	42%	300	69%
Landsbyggð	23%	13%	13%	16%	35%	248	64%
Húsnæði**							
Eigið húsnæði eða leiguhús. á alm. markaði	21%	13%	7%	10%	49%	135	66%
Íbúðakjarni eða sambýli	17%	15%	20%	15%	33%	189	68%
Íbúð á félagslegum leigumarkaði	22%	15%	11%	12%	40%	121	63%
Foreldrahús eða með ættingjum	19%	11%	9%	26%	35%	98	69%
Skerðingar***							
Proskahömlun eða einhverfa	21%	13%	16%	18%	32%	304	66%
Hreyfihömlun	11%	6%	8%	4%	70%	98	83%
Geðfötlun	18%	21%	14%	14%	33%	72	61%
Annað	23%	20%	0%	14%	43%	35	57%
Fjöldi skerðinga							
Ein skerðing	15%	14%	11%	12%	48%	177	71%
Tvær skerðingar	26%	12%	14%	15%	34%	155	62%
Þrjár skerðingar eða fleiri	16%	14%	15%	16%	38%	177	70%
Fjárhagur							
Heimilið kemst af/tekst að ná endum saman	20%	15%	15%	12%	39%	371	66%
Erftit eða mjög erftit að ná endum saman	19%	12%	10%	18%	41%	136	69%
Hjúskaparstaða							
Einhleyp(ur)	20%	14%	13%	15%	38%	476	66%
Hjónaband/sambúð	20%	11%	9%	13%	47%	64	69%
Hver svarar**							
Þjónustunotandi sjálfur	24%	14%	9%	12%	41%	313	63%
Aðstandendur eða aðstoðarfólk svarar/hjálpar	15%	14%	18%	18%	35%	232	71%

Marktakur munur er á hópum; * $p < 0,05$, ** $p < 0,01$, *** $p < 0,001$

óg merkir að gögnin uppfylltu ekki forsendur marktæktarprófs.

0% 25% 50% 75% 100%

Tafla 54. Gerir þú eitthvað af eftirfarandi að jafnaði? Hjólar

	Þrisvar í					Fjöldi svara	3 sinnum í mánuði eða sjaldnar
	viku eða oftar	1-2 sinnum í viku	1-3 sinnum í mánuði	Sjaldnar en mánaðarlega	Aldrei		
Heild	5%	4%	3%	9%	78%	545	90%
Kyn							
Karl	7%	5%	3%	11%	75%	302	88%
Kona	3%	4%	4%	7%	82%	243	93%
Aldur***							
18 til 34 ára	5%	4%	5%	17%	69%	182	91%
35 til 49 ára	6%	6%	4%	9%	74%	156	88%
50 ára og eldri	5%	3%	1%	1%	89%	207	92%
Búseta**							
Höfuðborgarsvæði	3%	4%	2%	7%	84%	301	93%
Landsbyggð	8%	5%	5%	11%	71%	244	87%
Húsnæði							
Eigið húsnæði eða leiguhúsn. á alm. markaði	7%	5%	4%	4%	79%	135	88%
Íbúðakjarni eða sambýli	4%	4%	3%	8%	81%	186	92%
Íbúð á félagslegum leigumarkaði	6%	3%	1%	8%	82%	119	91%
Foreldrahús eða með ættingjum	6%	5%	6%	17%	66%	100	89%
Skerðingar							
Þroskahömlun eða einhverfa	6%	4%	4%	10%	76%	299	90%
Hreyfihömlun	5%	3%	3%	2%	87%	100	92%
Geðfötlun	0%	8%	1%	10%	81%	72	92%
Annað	9%	9%	0%	6%	76%	34	82%
Fjöldi skerðinga							
Ein skerðing	7%	6%	3%	7%	78%	177	88%
Tvær skerðingar	4%	4%	2%	6%	84%	153	92%
Þrjár skerðingar eða fleiri	5%	4%	5%	11%	75%	175	91%
Fjárhagur							
Heimilið kemst af/tekst að ná endum saman	6%	4%	3%	8%	78%	367	90%
Erfitt eða mjög erfitt að ná endum saman	4%	5%	5%	9%	77%	135	91%
Hjúskaparstaða							
Einhleyp(ur)	5%	4%	3%	9%	78%	473	91%
Hjónaband/sambúð	6%	6%	5%	8%	75%	64	88%
Hver svarar							
Þjónustunotandi sjálfur	5%	6%	3%	7%	79%	311	89%
Aðstandendur eða aðstoðarfólk svarar/hjálpar	6%	3%	4%	10%	77%	231	91%

Marktækur munur er á háþupum; * $p < 0,05$, ** $p < 0,01$, *** $p < 0,001$
og merkir að gögnin uppfylltu ekki forsendur marktæktarprófs.

0% 25% 50% 75% 100%

Tafla 55. Gerir þú eitthvað af eftirfarandi að jafnaði? Stundar annars konar hreyfingu

	Þrisvar í					Fjöldi svara	3 sinnum í mánuði eða sjaldnar
	viku eða oftár	1-2 sinnum í viku	1-3 sinnum í mánuði	Sjaldnar en mánaðarlega	Aldrei		
Heild	8%	13%	4%	8%	66%	542	78%
Kyn							
Karl	8%	13%	5%	10%	64%	294	80%
Kona	8%	15%	3%	6%	68%	248	77%
Aldur*							
18 til 34 ára	11%	11%	5%	11%	61%	176	77%
35 til 49 ára	4%	17%	6%	9%	64%	152	79%
50 ára og eldri	8%	13%	3%	5%	71%	214	79%
Búseta*							
Höfuðborgarsvæði	7%	11%	3%	7%	72%	303	82%
Landsbyggð	9%	17%	6%	9%	59%	239	74%
Húsnæði							
Eigið húsnæði eða leiguhúsn. á alm. markaði	9%	16%	5%	4%	66%	140	75%
Íbúðakjarni eða sambýli	8%	13%	5%	12%	63%	176	80%
Íbúð á félagslegum leigumarkaði	7%	11%	3%	4%	74%	123	81%
Foreldrahús eða með ættingjum	9%	14%	5%	11%	60%	98	77%
Skerðingar⁶⁹							
Þroskahömlun eða einhverfa	9%	13%	6%	11%	61%	290	78%
Hreyfihömlun	8%	12%	3%	4%	73%	107	79%
Geðfötun	6%	6%	4%	4%	81%	72	89%
Annað	6%	26%	0%	0%	69%	35	69%
Fjöldi skerðinga							
Ein skerðing	9%	15%	4%	4%	68%	181	76%
Tvær skerðingar	9%	14%	2%	8%	67%	150	77%
Þrjár skerðingar eða fleiri	6%	10%	7%	12%	65%	173	84%
Fjárhagur							
Heimilið kemst af/tekst að ná endum saman	7%	14%	3%	9%	66%	361	79%
Erfitt eða mjög erfitt að ná endum saman	9%	12%	8%	6%	65%	139	79%
Hjúskaparstaða							
Einhleyp(ur)	8%	13%	4%	8%	67%	469	79%
Hjónaband/sambúð	9%	18%	5%	6%	62%	65	72%
Hver svarar***							
Þjónustunotandi sjálfur	9%	13%	2%	5%	72%	320	79%
Aðstandendur eða aðstoðarfólk svarar/hjálpar	7%	15%	7%	12%	58%	219	78%

Marktækur munur er á hópum; * $p < 0,05$, ** $p < 0,01$, *** $p < 0,001$

óg merkir að gögnin uppfylltu ekki forsendur marktæktarprófs.

0% 25% 50% 75% 100%

Tafla 56. Hversu oft borðar þú eða tekur? Lýsi, lýsisbelgi eða annað D-vítamín

	Sjaldnar en					Tvisvar á		Fjöldi svara	Sjaldnar en einu sinni í viku eða aldrei
	Aldrei	einu sinni í viku	Einu sinni í viku	2-3 sinnum í viku	4-6 sinnum í viku	Einu sinni á dag	dag eða oftar		
Heild	25%	5%	2%	3%	2%	60%	2%	565	30%
Kyn** (***)									
Karl	31%	6%	2%	4%	3%	52%	2%	308	37%
Kona	17%	5%	2%	3%	1%	69%	3%	257	21%
Aldur^{ög} (***)									
18 til 34 ára	33%	8%	2%	5%	3%	46%	3%	186	40%
35 til 49 ára	25%	6%	4%	1%	3%	59%	1%	160	31%
50 ára og eldri	17%	3%	1%	3%	1%	72%	3%	219	20%
Búseta									
Höfuðborgarsvæði	23%	5%	2%	4%	2%	60%	3%	317	29%
Landsbyggð	26%	5%	2%	3%	2%	60%	1%	248	31%
Húsnæði^{ög} (***)									
Eigið húsnæði eða leiguhúsn. á alm. markaði	28%	4%	4%	3%	1%	57%	2%	141	33%
Íbúðakjarni eða sambyli	15%	2%	2%	3%	3%	72%	4%	193	17%
Íbúð á félagslegum leigumarkaði	30%	12%	2%	3%	2%	50%	1%	125	42%
Foreldrahús eða með ættingjum	31%	5%	2%	6%	2%	51%	3%	101	36%
Skerðingar									
Þroskahömlun eða einhverfa	23%	6%	1%	4%	2%	61%	3%	307	30%
Hreyfihömlun	21%	4%	4%	4%	4%	63%	1%	112	26%
Geðfötlun	27%	4%	1%	3%	3%	59%	3%	71	31%
Annað	31%	3%	3%	6%	0%	54%	3%	35	34%
Fjöldi skerðinga									
Ein skerðing	23%	4%	5%	4%	4%	57%	3%	185	28%
Tvær skerðingar	24%	6%	1%	4%	1%	62%	3%	158	30%
Þrjár skerðingar eða fleiri	25%	6%	0%	3%	2%	63%	2%	182	31%
Fjárhagur									
Heimilið kemst af/tekst að ná endum saman	23%	5%	2%	3%	3%	61%	3%	379	27%
Erfitt eða mjög erfitt að ná endum saman	28%	7%	3%	3%	1%	57%	1%	145	34%
Hjúskaparstaða^{ög} (-)									
Einhleyp(ur)	25%	4%	2%	3%	2%	61%	2%	488	29%
Hjónaband / sambúð	24%	12%	6%	7%	1%	47%	3%	68	35%
Hver svarar**(**)									
Þjónustunotandi sjálfur	28%	7%	3%	4%	2%	54%	3%	322	34%
Aðstandendur eða aðstoðarfólk svarar/hjálpar	21%	3%	1%	3%	2%	68%	2%	241	24%

Marktækur munur er á hópum; * $p < 0,05$, ** $p < 0,01$, *** $p < 0,001$

ög merkir að gögnin uppfylltu ekki forsendur marktæktarprófs.

Flokkarnir Aldrei og Sjaldnar en einu sinni í viku annars vegar og Einu sinni í viku, 2-3 sinnum í viku, 4-6 sinnum í viku, Einu sinni á dag og

Tvisvar á dag eða oftar voru sameinaðir í tölfræðiúrvinnslu og er marktækt táknuð innan sviga.

0% 25% 50% 75% 100%

Tafla 57. Hversu oft borðar þú eða tekur? Ávexti eða ber

	Sjaldnar en					Tvisvar á		Fjöldi svara	Sjaldnar en einu sinni í viku eða aldrei
	Aldrei	einu sinni í viku	Einu sinni í viku	2-3 sinnum í viku	4-6 sinnum í viku	Einu sinni á dag	dag eða oft		
Heild	7%	13%	10%	21%	14%	29%	6%	569	20%
Kyn*									
Karl	9%	14%	12%	22%	14%	24%	5%	311	23%
Kona	3%	12%	9%	21%	14%	34%	7%	258	16%
Aldur*									
18 til 34 ára	11%	14%	13%	24%	12%	22%	5%	189	25%
35 til 49 ára	6%	13%	7%	23%	15%	31%	4%	162	19%
50 ára og eldri	3%	13%	11%	17%	14%	32%	9%	218	17%
Búseta									
Höfuðborgarsvæði	6%	16%	10%	19%	13%	29%	7%	320	22%
Landsbyggð	7%	10%	11%	24%	15%	28%	5%	249	17%
Húsnæði									
Eigið húsnæði eða leiguhúsn. á alm. markaði	8%	11%	10%	19%	13%	32%	6%	145	19%
Íbúðakjarni eða sambýli	6%	9%	10%	21%	13%	32%	10%	193	15%
Íbúð á félagslegum leigumarkaði	4%	21%	12%	21%	15%	24%	3%	125	25%
Foreldrahús eða með ættingjum	9%	15%	10%	26%	13%	26%	2%	101	24%
Skerðingar									
Þroskahömlun eða einhverja	7%	11%	11%	23%	15%	27%	6%	309	17%
Hreyfihömlun	7%	18%	9%	11%	15%	34%	6%	114	25%
Geðfötlun	8%	23%	7%	23%	6%	27%	7%	71	31%
Annað	0%	14%	11%	34%	11%	23%	6%	35	14%
Fjöldi skerðinga									
Ein skerðing	7%	15%	9%	24%	13%	23%	9%	184	22%
Tvær skerðingar	6%	15%	9%	17%	14%	33%	5%	160	21%
Þrjár skerðingar eða fleiri	6%	12%	12%	22%	14%	29%	5%	185	18%
Fjárhagur**									
Heimilið kemst af/tekst að ná endum saman	7%	10%	11%	20%	15%	31%	7%	383	17%
Erfitt eða mjög erfitt að ná endum saman	8%	21%	9%	25%	10%	26%	2%	145	28%
Hjúskaparstaða									
Einhleyp(ur)	6%	14%	11%	22%	13%	29%	6%	493	20%
Hjónaband / sambúð	6%	9%	9%	19%	18%	33%	6%	67	15%
Hver svarar**									
Þjónustunotandi sjálfur	5%	18%	10%	20%	13%	30%	4%	325	23%
Aðstandendur eða aðstoðarfólk svavar/hjálpar	9%	7%	10%	23%	15%	27%	9%	241	16%

Marktækur munur er á höpum; * $p < 0,05$, ** $p < 0,01$, *** $p < 0,001$
og merkir að gögnin uppfylltu ekki forsendur marktæktarprófs.

0% 25% 50% 75% 100%

Tafla 58. Hversu oft borðar þú eða tekur? Grænmeti (ferskt, fryst, soðið eða matreitt)

	Sjaldnar en					Tvisvar á		Fjöldi svara	Sjaldnar en einu sinni í viku eða aldrei
	Aldrei	einu sinni í viku	Einu sinni í viku	2-3 sinnum í viku	4-6 sinnum í viku	Einu sinni á dag	dag eða oft		
Heild	8%	9%	8%	23%	17%	30%	5%	569	18%
Kyn*									
Karl	10%	9%	10%	24%	17%	27%	4%	312	19%
Kona	6%	10%	5%	22%	17%	35%	6%	257	16%
Aldur*									
18 til 34 ára	14%	9%	9%	22%	13%	29%	3%	187	24%
35 til 49 ára	5%	9%	6%	29%	19%	29%	4%	161	14%
50 ára og eldri	5%	10%	8%	19%	19%	33%	6%	221	15%
Búseta									
Höfuðborgarsvæði	7%	10%	7%	21%	17%	34%	5%	319	17%
Landsbyggð	10%	8%	8%	26%	18%	26%	4%	250	18%
Húsnæði**									
Eigið húsnæði eða leiguhúsn. á alm. markaði	9%	9%	4%	20%	18%	35%	5%	144	18%
Íbúðakjarni eða sambýli	6%	5%	6%	21%	21%	34%	7%	194	11%
Íbúð á félagslegum leigumarkaði	9%	14%	13%	31%	11%	21%	2%	125	22%
Foreldrahús eða með ættingjum	12%	12%	8%	22%	14%	31%	2%	101	24%
Skerðingar									
Þroskahömlun eða einhverfa	9%	8%	7%	25%	16%	31%	5%	310	17%
Hreyfihömlun	10%	10%	6%	19%	13%	36%	6%	113	19%
Geðfötlun	8%	17%	11%	24%	15%	21%	4%	72	25%
Annað	6%	9%	12%	21%	21%	32%	0%	34	15%
Fjöldi skerðinga									
Ein skerðing	9%	10%	10%	28%	12%	26%	5%	187	19%
Tvær skerðingar	8%	8%	7%	22%	17%	34%	4%	158	16%
Þrjár skerðingar eða fleiri	9%	10%	5%	20%	18%	33%	4%	184	20%
Fjárhagur**									
Heimilið kemst af/tekst að ná endum saman	8%	6%	8%	23%	17%	33%	5%	385	14%
Erftitt eða mjög erftitt að ná endum saman	8%	17%	8%	25%	17%	22%	2%	143	25%
Hjúskaparstaða									
Einhleyp(ur)	8%	10%	8%	22%	17%	31%	4%	493	18%
Hjónaband / sambúð	7%	4%	6%	28%	19%	25%	9%	67	12%
Hver svarar***									
Þjónustunotandi sjálfur	7%	12%	10%	22%	15%	32%	3%	324	19%
Aðstandendur eða aðstoðarfólk svavar/hjálpar	10%	6%	5%	25%	19%	28%	7%	242	16%

0% 25% 50% 75% 100%

Marktækur munur er á háþpum; * $p < 0,05$, ** $p < 0,01$, *** $p < 0,001$

ein óg merkir að gögnin uppfylltu ekki forsendur marktæktarprófs.

Tafla 59. Hversu oft borðar þú eða tekur? Sælgæti eða súkkulaði

	Sjaldnar en							Fjöldi svara	Sjaldnar en einu sinni í viku eða aldrei
	Aldrei	einu sinni í viku	Einu sinni í viku	2-3 sinnum í viku	4-6 sinnum í viku	Einu sinni á dag	Tvisvar á dag eða oft		
Heild	12%	22%	31%	19%	7%	8%	1%	569	34%
Kyn									
Karl	13%	19%	29%	22%	7%	8%	2%	310	32%
Kona	11%	26%	33%	16%	7%	7%	1%	259	37%
Aldur^(**)									
18 til 34 ára	10%	22%	29%	25%	6%	5%	2%	187	32%
35 til 49 ára	10%	16%	34%	19%	8%	12%	1%	162	27%
50 ára og eldri	15%	27%	30%	14%	7%	7%	1%	220	42%
Búseta									
Höfuðborgarsvæði	14%	24%	28%	19%	7%	8%	2%	319	38%
Landsbyggð	10%	20%	35%	19%	7%	8%	1%	250	30%
Húsnæði									
Eigið húsnæði eða leiguhúsn. á alm. markaði	16%	27%	25%	17%	9%	5%	1%	144	43%
Íbúðakjarni eða sambýli	11%	17%	40%	16%	7%	7%	2%	195	28%
Íbúð á félagslegum leigumarkaði	13%	26%	24%	19%	6%	11%	1%	127	39%
Foreldrahús eða með ættingjum	9%	20%	31%	24%	5%	8%	2%	98	30%
Skerðingar^{og} (***)									
Þroskahömlun eða einhverfa	8%	18%	38%	19%	6%	7%	2%	310	27%
Hreyfihömlun	15%	34%	17%	16%	5%	12%	1%	112	49%
Geðfötlun	15%	24%	19%	28%	8%	6%	0%	72	39%
Annað	17%	20%	37%	11%	9%	6%	0%	35	37%
Fjöldi skerðinga									
Ein skerðing	12%	26%	24%	20%	9%	8%	1%	185	38%
Tvær skerðingar	8%	22%	36%	20%	4%	8%	2%	158	30%
Þrjár skerðingar eða fleiri	13%	19%	34%	18%	6%	8%	2%	186	33%
Fjárhagur									
Heimilið kemst af/tekst að ná endum saman	14%	21%	33%	17%	6%	8%	1%	382	36%
Er fitt eða mjög erfitt að ná endum saman	8%	25%	26%	23%	8%	10%	1%	146	33%
Hjúskaparstaða									
Einhleyp(ur)	12%	23%	32%	18%	6%	8%	1%	493	35%
Hjónaband / sambúð	10%	22%	18%	27%	13%	7%	1%	67	33%
Hver svarar^{**(***)}									
Þjónustunotandi sjálfur	13%	26%	25%	18%	8%	9%	1%	326	39%
Aðstandendur eða aðstoðarfólk svarar/hjálpar	11%	17%	38%	20%	6%	5%	3%	240	28%

Marktækur munur er á hópum; * $p < 0,05$, ** $p < 0,01$, *** $p < 0,001$

óg merkir að gögnin uppfylltu ekki forsendur marktæktarprófs.

Svarmöguleikarnir voru sameinaðir í þrjá flokka við tölfræðiúrvinnslu og er marktækt táknuð innan sviga. Flokkarnir voru eftirfarandi 1: Aldrei og

Sjaldnar en einu sinni í viku. 2: Einu sinni í viku og 2-3 sinnum í viku. 3: 4-6 sinnum í viku, Einu sinni á dag og Tvisvar á dag eða oft.

0% 25% 50% 75% 100%

Tafla 60. Hversu oft borðar þú eða tekur? Gos (annað en sóðavatn)

	Sjaldnar en						Tvisvar á dag eða oft	Fjöldi svara	Sjaldnar en einu sinni í viku eða aldrei
	Aldrei	einu sinni í viku	Einu sinni í viku	2-3 sinnum í viku	4-6 sinnum í viku	Einu sinni á dag			
Heild Kyn*	21%	18%	17%	16%	8%	13%	7%	568	39%
Karl	18%	17%	16%	19%	10%	13%	9%	311	34%
Kona	26%	19%	19%	12%	6%	13%	5%	257	44%
Aldur***									
18 til 34 ára	17%	13%	15%	21%	10%	13%	11%	184	30%
35 til 49 ára	13%	22%	20%	17%	7%	14%	7%	163	36%
50 ára og eldri	30%	19%	18%	12%	6%	11%	4%	221	49%
Búseta***									
Höfuðborgarsvæði	27%	16%	12%	16%	8%	13%	8%	318	42%
Landsbyggð	14%	20%	24%	16%	7%	12%	6%	250	34%
Húsnæðj***									
Eigið húsnæði eða leiguhúsn. á alm. markaði	36%	18%	14%	13%	5%	9%	6%	144	54%
Íbúðakjarni eða sambýli	12%	20%	26%	19%	9%	10%	5%	194	31%
Íbúð á félagslegum leigumarkaði	22%	17%	12%	13%	6%	22%	7%	126	39%
Foreldrahús eða með ættingjum	18%	14%	12%	19%	11%	11%	14%	99	32%
Skerðingar***									
Þroskahömlun eða einhverfa	13%	18%	21%	20%	8%	12%	7%	310	31%
Hreyfihömlun	39%	14%	10%	12%	4%	17%	4%	113	53%
Geðfötlun	17%	17%	11%	11%	15%	17%	13%	72	33%
Annað	32%	24%	18%	12%	6%	6%	3%	34	56%
Fjöldi skerðinga									
Ein skerðing	25%	15%	14%	16%	10%	12%	7%	185	40%
Tvær skerðingar	19%	18%	21%	14%	8%	12%	8%	159	37%
Þrjár skerðingar eða fleiri	16%	20%	17%	18%	6%	15%	7%	185	36%
Fjárhagur*									
Heimilið kemst af/tekst að ná endum saman	22%	18%	20%	17%	7%	11%	5%	384	40%
Erfitt eða mjög erfitt að ná endum saman	21%	17%	10%	15%	12%	16%	9%	144	38%
Hjúskaparstaða									
Einhleypr(ur)	20%	18%	18%	16%	7%	13%	7%	492	39%
Hjónaband / sambúð	31%	10%	13%	13%	13%	12%	6%	67	42%
Hver svarar***									
Þjónustunotandi sjálfur	26%	13%	15%	11%	8%	19%	8%	324	39%
Aðstandendur eða aðstoðarfólk svavarar/hjálpar	15%	23%	22%	22%	7%	5%	5%	241	39%

Marktækur munur er á hópum; * $p < 0,05$, ** $p < 0,01$, *** $p < 0,001$
og merkir að gögnin uppfylltu ekki forsendur marktæktarprófs.

0% 25% 50% 75% 100%

Tafla 61. Hversu oft að jafnaði borðar þú – Morgunmat?

	Daglega / næstum daglega	Nokkrum sinnum í viku	Um það bil einu sinni í viku	Sjaldnar en einu sinni í viku	Aldrei	Fjöldi svara	Nokkrum sinnum í viku eða sjaldnar
Heild	76%	10%	2%	5%	6%	574	24%
Kyn							
Karl	74%	10%	2%	6%	8%	313	26%
Kona	78%	9%	3%	5%	5%	261	22%
Aldur - (*)							
18 til 34 ára	70%	12%	2%	9%	7%	189	30%
35 til 49 ára	76%	10%	2%	4%	8%	164	24%
50 ára og eldri	82%	8%	2%	3%	5%	221	18%
Búseta							
Höfuðborgarsvæði	74%	11%	2%	6%	7%	322	26%
Landsbyggð	79%	8%	2%	5%	6%	252	21%
Húsnæði^{ög} (***)							
Eigið húsnæði eða leiguhúsn. á alm. markaði	81%	6%	2%	4%	6%	144	19%
Íbúðakjarni eða sambýli	85%	7%	2%	3%	5%	197	15%
Íbúð á félagslegum leigumarkaði	59%	16%	2%	10%	13%	126	41%
Foreldrahús eða með ættingjum	74%	12%	4%	8%	2%	101	26%
Skerðingar^{ög} (***)							
Þroskahömlun eða einhverfa	83%	8%	1%	5%	3%	313	17%
Hreyfihömlun	68%	12%	2%	6%	11%	114	32%
Geðfötlun	60%	13%	6%	8%	14%	72	40%
Annað	69%	11%	6%	6%	9%	35	31%
Fjöldi skerðinga							
Ein skerðing	73%	12%	4%	4%	8%	187	27%
Tvær skerðingar	75%	9%	2%	7%	8%	160	25%
Þrjár skerðingar eða fleiri	79%	9%	1%	7%	4%	187	21%
Fjárhagur - (**)							
Heimilið kemst af/tekst að ná endum saman	79%	9%	2%	5%	5%	385	21%
Erfitt eða mjög erfitt að ná endum saman	68%	11%	3%	6%	11%	145	32%
Hjúskaparstaða							
Einhleyp(ur)	77%	10%	2%	5%	6%	498	23%
Hjónaband/sambúð	72%	10%	1%	4%	12%	67	28%
Hver svarar^{og}(***)							
Þjónustunotandi sjálfur	67%	13%	3%	8%	9%	327	33%
Aðstandendur eða aðstoðarfólk svavarar/hjálpar	89%	6%	1%	2%	2%	244	11%

Marktækur munur er á hópum; * $p < 0,05$, ** $p < 0,01$, *** $p < 0,001$

og merkir að gögnin uppfylltu ekki forsendur marktektarprófs.

Flokkarnir *Daglega/næstum daglega* annars vegar og *Nokkrum sinnum í viku*, *Um það bil einu sinni í viku*, *Sjaldnar en einu sinni í viku* og *Aldrei* voru sameinaðir í tölfræðiúvinnslu og er marktekt táknuð innan sviga.

0% 25% 50% 75% 100%

Tafla 62. Hversu oft að jafnaði borðar þú – Hádegismat?

	Daglega / næstum daglega	Nokkrum sinnum í viku	Um það bil einu sinni í viku	Sjaldnar en einu sinni í viku	Aldrei	Fjöldi svara	Nokkrum sinnum í viku eða sjaldnar
Heild	75%	14%	3%	5%	4%	569	25%
Kyn							
Karl	74%	16%	3%	4%	3%	309	26%
Kona	76%	12%	2%	6%	5%	260	24%
Aldur							
18 til 34 ára	74%	14%	4%	5%	3%	185	26%
35 til 49 ára	76%	14%	2%	3%	4%	164	24%
50 ára og eldri	75%	14%	2%	5%	4%	220	25%
Búseta*** (****)							
Höfuðborgarsvæði	69%	17%	2%	6%	5%	318	31%
Landsbyggð	82%	10%	4%	2%	2%	251	18%
Húsnæði - (***)							
Eigið húsnæði eða leiguhúsn. á alm. markaði	71%	16%	3%	6%	3%	143	29%
Íbúðakjarni eða sambýli	83%	11%	1%	3%	3%	197	17%
Íbúð á félagslegum leigumarkaði	65%	17%	4%	7%	6%	126	35%
Foreldrahús eða með ættingjum	75%	13%	5%	2%	4%	97	25%
Skerðingar^{ög} (****)							
Þroskahömlun eða einhverfa	83%	12%	2%	2%	2%	310	17%
Hreyfihömlun	66%	18%	4%	7%	5%	113	34%
Geðfötlun	57%	17%	7%	10%	10%	72	43%
Annað	66%	14%	6%	9%	6%	35	34%
Fjöldi skerðinga							
Ein skerðing	71%	16%	2%	5%	6%	187	29%
Tvær skerðingar	75%	14%	2%	6%	3%	159	25%
Þrjár skerðingar eða fleiri	78%	11%	5%	3%	2%	184	22%
Fjárhagur *** (****)							
Heimilið kemst af/tekst að ná endum saman	78%	14%	2%	3%	3%	380	22%
Erfitt eða mjög erfitt að ná endum saman	65%	15%	3%	11%	6%	145	35%
Hjúskaparstaða							
Einhleyp(ur)	75%	13%	3%	5%	4%	494	25%
Hjónaband/sambúð	70%	23%	2%	3%	3%	66	30%
Hver svarar*** (****)							
Þjónustunotandi sjálfur	66%	16%	4%	7%	6%	325	34%
Aðstandendur eða aðstoðarfólk sv. arar/hjálpar	86%	11%	2%	1%	0%	241	14%

Marktækur munur er á hópum; * $p < 0,05$, ** $p < 0,01$, *** $p < 0,001$

óg merkir að gögnin uppfylltu ekki forsendur marktæktarprófs.

Flokkarnir *Daglega/næstum daglega* annars vegar og *Nokkrum sinnum í viku*, *Um það bil einu sinni í viku*, *Sjaldnar en einu sinni í viku* og *Aldrei* voru sameinaðir í tölfæðiúrvinnslu og er marktækt táknað innan sviga.

0% 25% 50% 75% 100%

Tafla 63. Hversu oft að jafnaði borðar þú – Kvöldmat?

	Daglega / næstum daglega	Nokkrum sinnum í viku	Um það bil einu sinni í viku	Sjaldnar en einu sinni í viku	Aldrei	Fjöldi svara	Nokkrum sinnum í viku eða sjaldnar
Heild	89%	8%	1%	2%	1%	574	■ 11%
Kyn							
Karl	88%	8%	1%	2%	1%	313	■ 12%
Kona	89%	7%	1%	2%	1%	261	■ 11%
Aldur							
18 til 34 ára	92%	5%	2%	2%	0%	190	■ 8%
35 til 49 ára	90%	8%	1%	1%	1%	164	■ 10%
50 ára og eldri	85%	10%	0%	3%	1%	220	■ 15%
Búseta - (*)							
Höfuðborgarsvæði	86%	9%	1%	3%	1%	321	■ 14%
Landsbyggð	92%	6%	1%	0%	0%	253	■ 8%
Húsnæði^{ög} (***)							
Eigið húsnæði eða leiguhúsn. á alm. markaði	84%	11%	0%	3%	1%	144	■ 16%
Íbúðakjarni eða sambýli	95%	5%	0%	0%	0%	197	■ 5%
Íbúð á félagslegum leigumarkaði	82%	11%	2%	3%	2%	126	■ 18%
Foreldrahús eða með ættingjum	91%	6%	2%	1%	0%	101	■ 9%
Skerðingar^{ög} (***)							
Þroskahömlun eða einhverfa	94%	4%	1%	1%	0%	314	■ 6%
Hreyfihömlun	83%	12%	0%	3%	3%	113	■ 17%
Geðfötlun	81%	15%	1%	3%	0%	72	■ 19%
Annað	86%	6%	3%	3%	3%	35	■ 14%
Fjöldi skerðinga							
Ein skerðing	86%	10%	1%	2%	1%	187	■ 14%
Tvær skerðingar	91%	8%	0%	1%	1%	160	■ 9%
Þrjár skerðingar eða fleiri	92%	5%	1%	2%	1%	187	■ 8%
Fjárhagur - (**)							
Heimilið kemst af/tekst að ná endum saman	91%	7%	1%	1%	1%	386	■ 9%
Erfitt eða mjög erfitt að ná endum saman	83%	12%	1%	3%	1%	144	■ 17%
Hjúskaparstaða							
Einhleyp(ur)	89%	8%	1%	2%	1%	497	■ 11%
Hjónaband/sambúð	90%	10%	0%	0%	0%	68	■ 10%
Hver svarar^{ög} (***)							
Þjónustunotandi sjálfur	84%	10%	2%	3%	1%	327	■ 16%
Aðstandendur eða aðstoðarfólk svarar/hjálpar	95%	5%	0%	0%	0%	244	■ 5%

Marktækur munur er á höpum; * $p < 0,05$, ** $p < 0,01$, *** $p < 0,001$

ög merkir að gögnin uppfylltu ekki forsendur marktæktarprófs.

Flokkarnir *Daglega/næstum daglega* annars vegar og *Nokkrum sinnum í viku*, *Um það bil einu sinni í viku*, *Sjaldnar en einu sinni í viku* og *Aldrei* voru sameinaðir í tölfræðiúrinnslu og er marktækt táknað innan sviga.

0% 25% 50% 75% 100%

Tafla 64. Parft þú aðstoð eða stuðning við að elda mat?

	Já	Nei	Fjöldi svara	Nei
Heild	63%	37%	557	37%
Kyn				
Karl	67%	33%	304	33%
Kona	59%	41%	253	41%
Aldur				
18 til 34 ára	69%	31%	181	31%
35 til 49 ára	63%	37%	160	37%
50 ára og eldri	59%	41%	216	41%
Búseta*				
Höfuðborgarsvæði	59%	41%	312	41%
Landsbyggð	69%	31%	245	31%
Húsnæði**				
Eigið húsnæði eða leiguhúsn. á alm. markaði	41%	59%	141	59%
Íbúðakjarni eða sambýli	86%	14%	190	14%
Íbúð á félagslegum leigumarkaði	50%	50%	125	50%
Foreldrahús eða með ættingjum	67%	33%	95	33%
Skerðingar***				
Proskahömlun eða einhverfa	80%	20%	308	20%
Hreyfihömlun	56%	44%	108	44%
Geðfötlun	33%	67%	69	67%
Annað	30%	70%	33	70%
Fjöldi skerðinga***				
Ein skerðing	54%	46%	183	46%
Tvær skerðingar	63%	37%	155	37%
Þrjár skerðingar eða fleiri	79%	21%	180	21%
Fjárhagur*				
Heimilið kemst af tekst að ná endum saman	65%	35%	375	35%
Erfitt eða mjög erfitt að ná endum saman	54%	46%	139	46%
Hjúskaparstaða				
Einhleyp(ur)	64%	36%	481	36%
Hjónaband/sambúð	56%	44%	68	44%
Hver svarar***				
Þjónustunotandi sjálfur	41%	59%	321	59%
Aðstandendur eða aðstoðarfólk svarar/hjálpar	94%	6%	233	6%

Marktækur munur er á höpum; * $p < 0,05$, ** $p < 0,01$, *** $p < 0,001$

óg merkir að gögnin uppfylltu ekki forsendur marktæktarprófs.

0% 25% 50% 75% 100%

Tafla 65. Færð þú þann stuðning sem þú þarft til að elda mat sem þú vilt borða?

	Já, alltaf	Já, oft	Já, stundum	Já, en sjaldan	Nei, aldrei	Fjöldi svara	Já alltaf eða oft
Heild Kyn	64%	18%	10%	3%	5%	330	82%
Karl	66%	17%	10%	3%	4%	186	83%
Kona	62%	19%	10%	3%	7%	144	81%
Aldur							
18 til 34 ára	62%	18%	12%	4%	4%	113	80%
35 til 49 ára	64%	17%	10%	4%	5%	101	81%
50 ára og eldri	66%	18%	7%	1%	8%	116	84%
Búseta							
Höfuðborgarsvæði	62%	16%	10%	4%	8%	170	79%
Landsbyggð	66%	19%	9%	3%	3%	160	85%
Húsnæði - (**)							
Eigið húsnæði eða leiguhúsn. á alm. markaði	58%	16%	13%	2%	11%	55	75%
Íbúðakjarni eða sambýli	75%	15%	7%	3%	1%	158	89%
Íbúð á félagslegum leigumarkaði	48%	24%	16%	2%	10%	58	72%
Foreldrahús eða með ættingjum	56%	20%	9%	7%	7%	55	76%
Skerðingar^{ög (-)}							
Þroskahömlun eða einhverfa	65%	20%	9%	3%	3%	234	85%
Hreyfihömlun	58%	13%	15%	0%	15%	55	71%
Geðfötlun	76%	5%	5%	5%	10%	21	81%
Annað	50%	30%	10%	0%	10%	10	80%
Fjöldi skerðinga							
Ein skerðing	62%	17%	14%	0%	6%	93	80%
Tvær skerðingar	60%	22%	11%	2%	5%	92	82%
Þrjár skerðingar eða fleiri	68%	16%	6%	5%	5%	135	84%
Fjárhagur^{ög (*)}							
Heimilið kemst af/tekst að ná endum saman	68%	17%	9%	3%	3%	231	85%
Erfitt eða mjög erfitt að ná endum saman	51%	21%	14%	1%	11%	70	73%
Hjúskaparstaða							
Einhleyp(ur)	65%	17%	9%	3%	6%	290	82%
Hjónaband/sambúð	51%	23%	20%	3%	3%	35	74%
Hver svarar^{***(****)}							
Þjónustunotandi sjálfur	57%	16%	15%	2%	11%	122	73%
Aðstandendur eða aðstoðarfólk svarar/hjálpar	69%	19%	6%	3%	2%	205	88%

0% 25% 50% 75% 100%


























Marktækur munur er á hópum; * $p < 0,05$, ** $p < 0,01$, *** $p < 0,001$

óg merkir að gögnin uppfylltu ekki forsendur marktæktarprófs.

Flokkarnir *Já, alltaf* og *Já, oft* annars vegar og *Já, stundum*, *Já, en sjaldan* og *Nei, aldrei* voru sameinaðir í

tölfræðiúrvinnslu og er marktækt táknuð innan sviga.

Tafla 66. Ég stýri því sjálf(ur) hvað ég borða

	Alltaf	Oft	Stundum	Sjaldan	Aldrei	Fjöldi svara	Alltaf eða oft
Heild	48%	22%	17%	8%	5%	569	 70%
Kyn*							
Karl	44%	24%	15%	11%	6%	309	 68%
Kona	54%	19%	18%	5%	4%	260	 73%
Aldur**							
18 til 34 ára	36%	28%	20%	9%	8%	184	 64%
35 til 49 ára	56%	20%	13%	9%	3%	163	 75%
50 ára og eldri	53%	18%	17%	7%	5%	222	 71%
Búseta***							
Höfuðborgarsvæði	54%	18%	13%	9%	5%	320	 73%
Landsbyggð	41%	27%	20%	6%	6%	249	 67%
Húsnæði***							
Eigið húsnæði eða leiguhúsn. á alm. markaði	72%	12%	8%	5%	2%	145	 85%
Íbúðakjarni eða sambýli	36%	24%	23%	12%	6%	193	 60%
Íbúð á félagslegum leigumarkaði	62%	21%	7%	5%	5%	126	 83%
Foreldrahús eða með ættingjum	19%	31%	29%	10%	10%	99	 51%
Skerðingar***							
Þroskahömlun eða einhverfa	31%	29%	25%	12%	4%	310	 60%
Hreyfihömlun	70%	13%	6%	4%	7%	113	 83%
Geðfötlun	64%	11%	11%	6%	8%	72	 75%
Annað	80%	17%	0%	0%	3%	35	 97%
Fjöldi skerðinga***							
Ein skerðing	63%	16%	11%	4%	6%	187	 79%
Tvær skerðingar	50%	22%	18%	6%	4%	159	 72%
Þrjár skerðingar eða fleiri	28%	29%	23%	15%	5%	184	 57%
Fjárhagur**							
Heimilið kemst af/tekst að ná endum saman	44%	23%	18%	9%	6%	383	 67%
Erfitt eða mjög erfitt að ná endum saman	62%	19%	12%	5%	3%	143	 80%
Hjúskaparstaða***							
Einhleyp(ur)	46%	22%	18%	9%	6%	493	 68%
Hjónaband/sambúð	69%	19%	7%	3%	1%	68	 88%
Hver svarar***							
Þjónustunotandi sjálfur	69%	17%	7%	3%	5%	328	 86%
Aðstandendur eða aðstoðarfólk svarar/hjálpar	21%	28%	30%	15%	6%	239	 49%

Marktækur munur er á hópum; * $p < 0,05$, ** $p < 0,01$, *** $p < 0,001$
óg merkir að gögnin uppfylltu ekki forsendur marktæktarprófs.

0% 25% 50% 75% 100%

Tafla 67. Ég er sátt(ur) við eigin matarvenjur

	Alltaf	Oft	Stundum	Sjaldan	Aldrei	Fjöldi svara	Alltaf eða oft
Heild	42%	33%	15%	7%	4%	540	75%
Kyn*(*)							
Karl	48%	31%	14%	4%	3%	291	79%
Kona	36%	35%	16%	10%	4%	249	71%
Aldur							
18 til 34 ára	41%	33%	16%	5%	6%	175	74%
35 til 49 ára	41%	32%	17%	8%	2%	155	73%
50 ára og eldri	44%	34%	12%	7%	3%	210	78%
Búseta							
Höfuðborgarsvæði	42%	34%	14%	7%	3%	298	76%
Landsbyggð	43%	31%	15%	7%	4%	242	74%
Húsnæði**(***)							
Eigið húsnæði eða leiguhúsn. á alm. markaði	43%	30%	13%	10%	4%	145	72%
Íbúðakjarni eða sambýli	47%	39%	11%	2%	1%	167	86%
Íbúð á félagslegum leigumarkaði	37%	30%	18%	10%	6%	125	66%
Foreldrahús eða með ættingjum	40%	34%	17%	4%	5%	98	73%
Skerðingar^{ög} (-)							
Þroskahömlun eða einhverfa	44%	35%	14%	4%	4%	284	79%
Hreyfihömlun	40%	35%	13%	9%	4%	111	75%
Geðfötlun	29%	35%	22%	10%	4%	69	64%
Annað	60%	11%	20%	9%	0%	35	71%
Fjöldi skerðinga							
Ein skerðing	42%	32%	17%	7%	2%	182	74%
Tvær skerðingar	46%	31%	14%	6%	4%	153	76%
Þrjár skerðingar eða fleiri	38%	37%	14%	7%	4%	164	75%
Fjárhagur***(****)							
Heimilið kemst af/tekst að ná endum saman	44%	35%	13%	4%	3%	359	80%
Erfitt eða mjög erfitt að ná endum saman	33%	30%	18%	14%	4%	141	63%
Hjúskaparstaða^{ög} (****)							
Einhleypr(ur)	44%	34%	13%	5%	3%	464	78%
Hjónaband/sambúð	34%	25%	21%	16%	4%	68	59%
Hver svarar***(**)							
Þjónustunotandi sjálfur	43%	28%	15%	9%	5%	329	71%
Aðstandendur eða aðstoðarfólk svarar/hjálpar	40%	41%	14%	2%	2%	208	82%

Marktækur munur er á hópum; * $p < 0,05$, ** $p < 0,01$, *** $p < 0,001$

óg merkir að gögnin uppfylltu ekki forsendur marktæktarprófs.

Flokkarnir *Alltaf* og *Oft* annars vegar og *Stundum*, *Sjaldan* og *Aldrei* voru sameinaðir í tölfræðiúrvinnslu og er marktækt táknuð innan sviga.

0% 25% 50% 75% 100%

Tafla 68. Ég reyni að borða hollan mat

	Alltaf	Oft	Stundum	Sjaldan	Aldrei	Fjöldi svara	Alltaf eða oft
Heild	33%	39%	21%	5%	2%	554	72%
Kyn*(***)							
Karl	31%	35%	26%	6%	2%	297	66%
Kona	35%	43%	16%	4%	2%	257	79%
Aldur							
18 til 34 ára	28%	41%	21%	7%	3%	179	70%
35 til 49 ára	34%	36%	24%	6%	1%	160	70%
50 ára og eldri	36%	39%	19%	4%	2%	215	75%
Búseta							
Höfuðborgarsvæði	33%	38%	22%	5%	2%	310	71%
Landsbyggð	33%	40%	20%	6%	2%	244	73%
Húsnæði^{ög} (-)							
Eigið húsnæði eða leiguhúsn. á alm. markaði	48%	31%	17%	3%	1%	143	79%
Íbúðakjarni eða sambýli	26%	43%	25%	5%	1%	182	69%
Íbúð á félagslegum leigumarkaði	30%	41%	21%	6%	2%	126	71%
Foreldrahús eða með ættingjum	31%	35%	22%	8%	4%	97	66%
Skerðingar^{ög} (***)							
Proskahömlun eða einhverfa	28%	40%	23%	6%	2%	298	68%
Hreyfihömlun	43%	38%	12%	7%	1%	112	80%
Geðfötlun	22%	38%	32%	4%	3%	68	60%
Annað	49%	40%	9%	3%	0%	35	89%
Fjöldi skerðinga							
Ein skerðing	34%	36%	25%	3%	2%	183	70%
Tvær skerðingar	37%	37%	19%	7%	1%	156	73%
Þrjár skerðingar eða fleiri	26%	45%	18%	7%	3%	174	71%
Fjárhagur							
Heimilið kemst af/tekst að ná endum saman	33%	41%	21%	4%	1%	370	74%
Erfitt eða mjög erfitt að ná endum saman	33%	35%	21%	8%	3%	141	68%
Hjúskaparstaða							
Einhleyp(ur)	33%	39%	20%	5%	2%	479	72%
Hjónaband/sambúð	37%	31%	24%	6%	1%	67	69%
Hver svarar^{***}(***)							
Þjónustunotandi sjálfur	40%	36%	17%	5%	2%	329	77%
Aðstandendur eða aðstoðarfólk svarar/hjálpar	22%	43%	27%	6%	1%	222	65%

Marktækur munur er á hópum; * $p < 0,05$, ** $p < 0,01$, *** $p < 0,001$

óg merkir að gögnin uppfylltu ekki forsendur marktæktarprófs.

Flokkarnir *Alltaf* og *Oft* annars vegar og *Stundum*, *Sjaldan* og *Aldrei* voru sameinaðir í tölfræðiúrvinnslu og er marktækt táknuð innan sviga.

0% 25% 50% 75% 100%

Tafla 69. Ég hef ekki efni á að kaupa hollan mat

	Alltaf	Oft	Stundum	Sjaldan	Aldrei	Fjöldi svara	Alltaf eða oft
Heild Kyn	16%	13%	13%	15%	44%	503	29%
Karl	19%	11%	11%	14%	44%	270	30%
Kona	12%	15%	15%	15%	43%	233	27%
Aldur							
18 til 34 ára	12%	12%	11%	16%	49%	154	24%
35 til 49 ára	16%	13%	14%	15%	42%	146	29%
50 ára og eldri	19%	13%	14%	13%	41%	203	33%
Búseta							
Höfuðborgarsvæði	16%	13%	12%	16%	44%	281	29%
Landsbyggð	16%	13%	14%	13%	44%	222	29%
Húsnæði***							
Eigið húsnæði eða leiguhúsn. á alm. markaði	13%	13%	15%	16%	42%	142	26%
Íbúðakjarni eða sambýli	23%	4%	9%	11%	53%	162	27%
Íbúð á félagslegum leigumarkaði	11%	26%	16%	17%	31%	121	36%
Foreldrahús eða með ættingjum	15%	10%	14%	15%	47%	73	25%
Skerðingar***							
Þroskahömlun eða einhverfa	16%	8%	9%	15%	52%	256	25%
Hreyfihömlun	12%	18%	14%	16%	41%	108	30%
Geðfötlun	21%	21%	22%	12%	25%	68	41%
Annað	9%	12%	21%	18%	39%	33	21%
Fjöldi skerðinga*							
Ein skerðing	19%	12%	16%	10%	42%	172	31%
Tvær skerðingar	15%	13%	15%	14%	43%	137	28%
Þrjár skerðingar eða fleiri	12%	12%	6%	22%	47%	156	24%
Fjárhagur***							
Heimilið kemst af/tekst að ná endum saman	17%	8%	7%	15%	54%	343	25%
Erfitt eða mjög erfitt að ná endum saman	9%	28%	31%	15%	16%	130	38%
Hjúskaparstaða							
Einhleyp(ur)	16%	12%	13%	15%	44%	433	28%
Hjónaband/sambúð	12%	22%	12%	14%	40%	65	34%
Hver svarar***							
Þjónustunotandi sjálfur	14%	19%	16%	16%	36%	303	33%
Aðstandendur eða aðstoðarfólk svarar/hjálpar	18%	4%	8%	13%	57%	197	22%

Marktækur munur er á hópum; * $p < 0,05$, ** $p < 0,01$, *** $p < 0,001$

óg merkir að gögnin uppfylltu ekki forsendur marktæktarprófs.

Flokkarnir *Alltaf* og *Oft* annars vegar og *Stundum*, *Sjaldan* og *Aldrei* voru sameinaðir í tölfræðiúrvinnslu og er marktækt táknuð innan sviga.

0% 25% 50% 75% 100%

Tafla 70. Finnst þér þú vera of þung(ur), í passlegri þyngd eða of létt(ur)?

	Mér finnst ég vera alltof þung(ur)	Mér finnst ég vera aðeins of þung(ur)	Ég er sátt(ur) við þyngd mína	Mér finnst ég vera aðeins of létt(ur)	Mér finnst ég vera alltof létt(ur)	Fjöldi svara	Mér finnst ég vera aðeins of þung(ur) eða alltof þung(ur)
Heild Kyn***	18%	32%	41%	6%	3%	553	50%
Karl	12%	32%	43%	8%	5%	300	44%
Kona	24%	33%	39%	3%	2%	253	57%
Aldur							
18 til 34 ára	19%	29%	40%	8%	4%	183	48%
35 til 49 ára	17%	34%	40%	5%	5%	154	51%
50 ára og eldri	17%	34%	43%	5%	1%	216	51%
Búseta							
Höfuðborgarsvæði	17%	33%	43%	5%	3%	310	50%
Landsbyggð	19%	32%	39%	7%	4%	243	50%
Húsnæði							
Eigið húsnæði eða leiguhúsn. á alm. markaði	21%	38%	34%	4%	2%	145	59%
Íbúðakjarni eða sambýli	11%	34%	45%	7%	4%	179	45%
Íbúð á félagslegum leigumarkaði	17%	30%	42%	6%	4%	126	48%
Foreldrahús eða með ættingjum	24%	26%	41%	6%	3%	97	49%
Skerðingar							
Þroskahömlun eða einhverfa	18%	32%	41%	6%	4%	300	50%
Hreyfihömlun	11%	30%	46%	11%	3%	111	41%
Geðfötlun	28%	34%	35%	0%	3%	68	62%
Annað	15%	35%	47%	3%	0%	34	50%
Fjöldi skerðinga							
Ein skerðing	17%	33%	45%	5%	1%	181	49%
Tvær skerðingar	19%	31%	44%	5%	2%	156	49%
Þrjár skerðingar eða fleiri	18%	32%	36%	8%	6%	176	49%
Fjárhagur							
Heimilið kemst af/tekst að ná endum saman	16%	33%	43%	5%	3%	368	49%
Erfitt eða mjög erfitt að ná endum saman	22%	32%	35%	6%	5%	142	54%
Hjúskaparstaða							
Einhleyp(ur)	16%	31%	43%	7%	4%	476	47%
Hjónaband/sambúð	24%	41%	31%	3%	1%	68	65%
Hver svarar							
Þjónustunotandi sjálfur	19%	32%	39%	7%	3%	321	51%
Aðstandendur eða aðstoðarfólk svarar/hjálpar	15%	33%	44%	5%	3%	229	48%

Marktækur munur er á hópum; * $p < 0,05$, ** $p < 0,01$, *** $p < 0,001$
óg merkir að gögnin uppfylltu ekki forsendur marktæktarprófs.

0% 25% 50% 75% 100%

Samskipti og félagsskapur

Tafla 71. Hversu ánægð(ur) eða óánægð(ur) ert þú með samband þitt við eftirtalda?
maka/unnusta/unnustu

	Hvorki					Fjöldi svara	Mjög eða frekar ánægð(ur)
	Mjög ánægð(ur)	Frekar ánægð(ur)	ánægð(ur) né óánægð(ur)	Frekar óánægð(ur)	Mjög óánægð(ur)		
Heild	66%	22%	6%	4%	2%	103	88%
Kyn							
Karl	65%	22%	10%	2%	2%	51	86%
Kona	67%	23%	2%	6%	2%	52	90%
Aldur							
18 til 34 ára	76%	14%	7%	3%	0%	29	90%
35 til 49 ára	53%	32%	5%	5%	5%	38	84%
50 ára og eldri	72%	19%	6%	3%	0%	36	92%
Búseta							
Höfuðborgarsvæði	75%	17%	4%	2%	2%	48	92%
Landsbyggð	58%	27%	7%	5%	2%	55	85%
Húsnæði							
Eigið húsnæði eða leiguhúsn. á alm. markaði	64%	20%	5%	9%	2%	44	84%
Íbúðakjarni eða sambyli	68%	16%	11%	0%	5%	19	84%
Íbúð á félagslegum leigumarkaði	70%	26%	4%	0%	0%	27	96%
Foreldrahús eða með ættingjum	58%	33%	8%	0%	0%	12	92%
Skerðingar							
Þroskahömlun eða einhverfa	66%	27%	5%	0%	2%	41	93%
Hreyfihömlun	58%	28%	8%	3%	3%	36	86%
Geðfötlun	83%	8%	0%	8%	0%	12	92%
Annað	71%	14%	14%	0%	0%	7	86%
Fjöldi skerðinga^{ög} (-)							
Ein skerðing	71%	21%	5%	2%	0%	56	93%
Tvær skerðingar	58%	29%	13%	0%	0%	24	88%
Þrjár skerðingar eða fleiri	56%	25%	0%	6%	13%	16	81%
Fjárhagur							
Heimilið kemst af/tekst að ná endum saman	60%	26%	8%	3%	3%	62	85%
Erfitt eða mjög erfitt að ná endum saman	74%	18%	3%	6%	0%	34	91%
Hjúskaparstaða							
Einhleyp(ur)	69%	16%	9%	3%	3%	32	84%
Hjónaband/sambúð	65%	25%	5%	5%	2%	65	89%
Hver svarar^{ög} (-)							
Þjónustunotandi sjálfur	71%	19%	4%	5%	1%	80	90%
Aðstandendur eða aðstoðarfólk svarar/hjálpar	45%	36%	14%	0%	5%	22	82%

Marktækur munur er á hópum; * $p < 0,05$, ** $p < 0,01$, *** $p < 0,001$

ög merkir að gögnin uppfylltu ekki forsendur marktæktarprófs.

Flokkarnir *Mjög ánægð(ur)* og *Frekar ánægð(ur)* annars vegar og *Hvorki ánægð(ur) né óánægð(ur)*, *Frekar óánægð(ur)* og *Mjög óánægð(ur)* voru sameinaðir í tölfraeðiúrvinnslu og er marktækt táknuð innan sviga.

0% 25% 50% 75% 100%

Tafla 72. Hversu ánægð(ur) eða óánægð(ur) ert þú með samband þitt við eftirtalda? Aðra fjölskyldumeðlimi

	Hvorki					Fjöldi svara	Mjög eða frekar ánægð(ur)
	Mjög ánægð(ur)	Frekar ánægð(ur)	ánægð(ur) né óánægð(ur)	Frekar óánægð(ur)	Mjög óánægð(ur)		
Heild	53%	30%	7%	6%	3%	540	83%
Kyn							
Karl	53%	32%	8%	4%	3%	292	85%
Kona	53%	28%	7%	10%	3%	248	81%
Aldur*							
18 til 34 ára	56%	31%	7%	6%	1%	185	86%
35 til 49 ára	52%	24%	11%	9%	5%	152	76%
50 ára og eldri	52%	33%	5%	5%	4%	203	85%
Búseta							
Höfuðborgarsvæði	53%	30%	6%	8%	4%	303	83%
Landsbyggð	53%	30%	10%	5%	3%	237	83%
Húsnæði*(-)							
Eigið húsnæði eða leiguhúsn. á alm. markaði	49%	29%	9%	9%	4%	140	79%
Íbúðakjarni eða sambyli	52%	29%	6%	8%	5%	171	81%
Íbúð á félagslegum leigumarkaði	62%	23%	10%	3%	2%	126	85%
Foreldrahús eða með ættingjum	49%	41%	5%	4%	0%	99	91%
Skerðingar							
Þroskahömlun eða einhverfa	53%	31%	7%	6%	3%	290	84%
Hreyfihömlun	52%	28%	11%	5%	4%	113	81%
Geðfötlun	44%	30%	8%	14%	5%	66	74%
Annað	67%	21%	9%	3%	0%	33	88%
Fjöldi skerðinga							
Ein skerðing	53%	28%	8%	9%	2%	178	81%
Tvær skerðingar	53%	29%	10%	5%	3%	153	82%
Þrjár skerðingar eða fleiri	51%	33%	5%	6%	5%	171	84%
Fjárhagur***							
Heimilið kemst af/tekst að ná endum saman	56%	30%	7%	4%	2%	362	86%
Erfitt eða mjög erfitt að ná endum saman	42%	31%	9%	12%	6%	139	73%
Hjúskaparstaða^{ög} (-)							
Einhleyp(ur)	54%	30%	6%	7%	4%	467	84%
Hjónaband/sambúð	48%	29%	17%	6%	0%	66	77%
Hver svarar*(-)							
Þjónustunotandi sjálfur	56%	25%	9%	7%	3%	320	81%
Aðstandendur eða aðstoðarfólk svarar/hjálpar	50%	36%	4%	6%	3%	218	86%

Marktækur munur er á höpum; * $p < 0,05$, ** $p < 0,01$, *** $p < 0,001$

óg merkir að gögnin uppfylltu ekki forsendur marktæktarprófs.

Flokkarnir *Mjög ánægð(ur)* og *Frekar ánægð(ur)* annars vegar og *Hvorki ánægð(ur) né óánægð(ur)*, *Frekar óánægð(ur)* og *Mjög óánægð(ur)* voru sameinaðir í tölfræðiúrvinnslu og er marktækt táknuð innan sviga.

0% 25% 50% 75% 100%

Tafla 73. Hversu ánægð(ur) eða óánægð(ur) ert þú með samband þitt við eftirtalda? Vini

	Hvorki					Fjöldi svara	Mjög eða frekar ánægð(ur)
	Mjög ánægð(ur)	Frekar ánægð(ur)	ánægð(ur) né óánægð(ur)	Frekar óánægð(ur)	Mjög óánægð(ur)		
Heild	46%	36%	11%	5%	2%	473	82%
Kyn							
Karl	47%	36%	12%	4%	2%	258	82%
Kona	45%	36%	11%	6%	2%	215	81%
Aldur							
18 til 34 ára	45%	37%	12%	4%	1%	153	82%
35 til 49 ára	43%	35%	11%	7%	4%	141	79%
50 ára og eldri	48%	35%	11%	4%	2%	179	83%
Búseta							
Höfuðborgarsvæði	44%	37%	10%	7%	2%	259	81%
Landsbyggð	48%	35%	12%	3%	2%	214	83%
Húsnæði							
Eigið húsnæði eða leiguhúsn. á alm. markaði	54%	34%	6%	5%	2%	128	88%
Íbúðakjarni eða sambýli	41%	36%	13%	7%	3%	143	77%
Íbúð á félagslegum leigumarkaði	46%	37%	10%	4%	2%	115	83%
Foreldrahús eða með ættingjum	40%	38%	17%	2%	2%	82	78%
Skerðingar^{óa} (-)							
Þroskahömlun eða einhverfa	39%	40%	14%	4%	3%	249	79%
Hreyfihömlun	55%	26%	12%	5%	2%	102	81%
Geðfötlun	35%	43%	6%	15%	2%	54	78%
Annað	63%	27%	10%	0%	0%	30	90%
Fjöldi skerðinga							
Ein skerðing	47%	32%	13%	6%	2%	159	79%
Tvær skerðingar	46%	35%	14%	4%	2%	133	80%
Þrjár skerðingar eða fleiri	38%	43%	9%	7%	3%	143	81%
Fjárhagur							
Heimilið kemst aftækst að ná endum saman	47%	36%	10%	5%	2%	316	83%
Erfitt eða mjög erfitt að ná endum saman	40%	37%	13%	7%	3%	120	77%
Hjúskaparstaða							
Einhleyp(ur)	46%	36%	11%	5%	2%	403	82%
Hjónaband/sambúð	48%	30%	11%	6%	5%	63	78%
Hver svarar^{**}(*)							
Þjónustunotandi sjálfur	52%	33%	9%	5%	2%	291	85%
Aðstandendur eða aðstoðarfólk svarar/hjálpar	35%	42%	15%	6%	3%	180	77%

Marktækur munur er á hópum; * $p < 0,05$, ** $p < 0,01$, *** $p < 0,001$

óg merkir að gögnin uppfylltu ekki forsendur marktæktarprófs.

Flokkarnir *Mjög ánægð(ur)* og *Frekar ánægð(ur)* annars vegar og *Hvorki ánægð(ur) né óánægð(ur)*, *Frekar óánægð(ur)* og *Mjög óánægð(ur)* voru sameinaðir í tölfræðiúrvinnslu og er marktækt táknuð innan sviga.

0% 25% 50% 75% 100%

Tafla 74. Hversu ánægð(ur) eða óánægð(ur) ert þú með samband þitt við eftirtalda? Vinnufélaga/skólafélaga

	Mjög ánægð(ur)	Frekar ánægð(ur)	Hvorki ánægð(ur) né óánægð(ur)	Frekar óánægð(ur)	Mjög óánægð(ur)	Fjöldi svara	Mjög eða frekar ánægð(ur)
Heild	43%	35%	16%	4%	1%	348	79%
Kyn							
Karl	46%	34%	16%	4%	0%	202	80%
Kona	40%	38%	15%	5%	3%	146	77%
Aldur							
18 til 34 ára	44%	40%	12%	4%	0%	146	84%
35 til 49 ára	49%	27%	17%	6%	2%	105	75%
50 ára og eldri	37%	38%	20%	3%	2%	97	75%
Búseta							
Höfuðborgarsvæði	42%	37%	16%	5%	1%	171	78%
Landsbyggð	45%	34%	16%	4%	1%	177	79%
Húsnæði							
Eigið húsnæði eða leiguhúsn. á alm. markaði	48%	35%	13%	3%	1%	71	83%
Íbúðakjarni eða sambýli	40%	31%	21%	6%	2%	125	71%
Íbúð á félagslegum leigumarkaði	48%	36%	11%	5%	0%	61	84%
Foreldrahús eða með ættingjum	44%	40%	14%	2%	0%	87	84%
Skerðingar							
Þroskahömlun eða einhverfa	41%	35%	19%	4%	2%	237	76%
Hreyfihömlun	56%	30%	12%	2%	0%	43	86%
Geðfötlun	36%	45%	9%	9%	0%	33	82%
Annað	67%	25%	8%	0%	0%	12	92%
Fjöldi skerðinga							
Ein skerðing	49%	36%	11%	2%	1%	99	86%
Tvær skerðingar	47%	30%	18%	5%	0%	103	77%
Þrjár skerðingar eða fleiri	35%	38%	19%	6%	2%	123	73%
Fjárhagur							
Heimilið kemst af/tekst að ná endum saman	44%	35%	16%	4%	2%	249	78%
Erfitt eða mjög erfitt að ná endum saman	42%	36%	15%	6%	0%	66	79%
Hjúskaparstaða							
Einhleyp(ur)	43%	35%	16%	5%	1%	308	78%
Hjónaband/sambúð	53%	32%	12%	0%	3%	34	85%
Hver svarar óg (***)							
Þjónustunotandi sjálfur	55%	31%	10%	4%	1%	167	86%
Aðstandendur eða aðstoðarfólk svarar/hjálpar	33%	39%	22%	4%	2%	180	72%

Marktækur munur er á hópum; * $p < 0,05$, ** $p < 0,01$, *** $p < 0,001$

óg merkir að gögnin uppfylltu ekki forsendur marktektarprófs.

Flokkarnir *Mjög ánægð(ur)* og *Frekar ánægð(ur)* annars vegar og *Hvorki ánægð(ur) né óánægð(ur)*, *Frekar óánægð(ur)* og *Mjög óánægð(ur)* voru sameinaðir í tölfræðiúrvinnslu og er marktækt táknuð innan sviga.

0% 25% 50% 75% 100%

Tafla 75. Hversu ánægð(ur) eða óánægð(ur) ert þú með samband þitt við eftirtalda? Aðstoðarfólk þitt/starfsfólk

	Hvorki					Fjöldi svara	Mjög eða frekar ánægð(ur)
	Mjög ánægð(ur)	Frekar ánægð(ur)	ánægð(ur) né óánægð(ur)	Frekar óánægð(ur)	Mjög óánægð(ur)		
Heild	47%	39%	7%	5%	2%	426	86%
Kyn							
Karl	48%	37%	8%	6%	0%	238	86%
Kona	45%	41%	6%	4%	3%	188	86%
Aldur							
18 til 34 ára	46%	40%	9%	4%	1%	138	86%
35 til 49 ára	50%	30%	7%	10%	2%	125	81%
50 ára og eldri	45%	45%	6%	2%	1%	163	90%
Búseta^{ög} (-)							
Höfuðborgarsvæði	43%	42%	7%	7%	0%	227	85%
Landsbyggð	51%	36%	8%	3%	3%	199	86%
Húsnæði							
Eigið húsnæði eða leiguhúsn. á alm. markaði	49%	37%	8%	3%	3%	90	86%
Íbúðakjarni eða sambýli	43%	41%	8%	7%	1%	169	84%
Íbúð á félagslegum leigumarkaði	59%	31%	5%	5%	0%	102	90%
Foreldrahús eða með ættingjum	34%	51%	10%	3%	2%	61	85%
Skerðingar							
Þroskahömlun eða einhverfa	42%	41%	9%	6%	2%	254	83%
Hreyfihömlun	55%	34%	5%	5%	1%	82	89%
Geðfötlun	57%	33%	4%	4%	2%	46	89%
Annað	52%	39%	4%	4%	0%	23	91%
Fjöldi skerðinga							
Ein skerðing	55%	33%	6%	6%	1%	132	87%
Tvær skerðingar	46%	41%	10%	3%	0%	124	87%
Þrjár skerðingar eða fleiri	41%	42%	6%	7%	4%	149	83%
Fjárhagur							
Heimilið kemst af/tekst að ná endum saman	48%	39%	6%	6%	1%	292	87%
Erfitt eða mjög erfitt að ná endum saman	42%	40%	11%	4%	4%	103	82%
Hjúskaparstaða							
Einhleyp(ur)	45%	40%	8%	5%	2%	376	85%
Hjónaband/sambúð	60%	28%	5%	7%	0%	43	88%
Hver svarar^{ög} (-)							
Þjónustunotandi sjálfur	56%	31%	6%	5%	2%	221	87%
Aðstandendur eða aðstoðarfólk svarar/hjálpar	36%	48%	9%	5%	1%	203	85%

Marktækur munur er á hópum; * $p < 0,05$, ** $p < 0,01$, *** $p < 0,001$

óg merkir að gögnin uppfylltu ekki forsendur marktektarprófs.

Flokkarnir *Mjög ánægð(ur)* og *Frekar ánægð(ur)* annars vegar og *Hvorki ánægð(ur) né óánægð(ur)*, *Frekar óánægð(ur)* og *Mjög óánægð(ur)* voru sameinaðir í tölfræðiúrvinnslu og er marktækt táknuð innan sviga.

0% 25% 50% 75% 100%

Tafla 76. Hversu ánægð(ur) eða óánægð(ur) ert þú með samband þitt við eftirtalda? Aðra íbúa á sambýlinu /íbúðarkjarnanum

	Mjög ánægð(ur)	Frekar ánægð(ur)	Hvorki ánægð(ur) né óánægð(ur)	Frekar óánægð(ur)	Mjög óánægð(ur)	Fjöldi svara	Mjög eða frekar ánægð(ur)
Heild Kyn	32%	37%	18%	11%	3%	170	69%
Karl	30%	36%	21%	9%	3%	107	66%
Kona	35%	38%	11%	13%	3%	63	73%
Aldur							
18 til 34 ára	32%	37%	17%	15%	0%	41	68%
35 til 49 ára	34%	36%	17%	7%	7%	59	69%
50 ára og eldri	30%	39%	19%	11%	1%	70	69%
Búseta^{ög} (*)							
Höfuðborgarsvæði	25%	36%	22%	13%	4%	92	61%
Landsbyggð	40%	38%	13%	8%	1%	78	78%
Skerðingar							
Þroskahömlun eða einhv. erfa	28%	37%	19%	12%	4%	130	65%
Hreyfihömlun	56%	44%	0%	0%	0%	9	100%
Geðfötun	33%	33%	21%	13%	0%	24	67%
Annað						2	
Fjöldi skerðinga - (*)							
Ein skerðing	41%	33%	15%	11%	0%	46	74%
Tvær skerðingar	38%	40%	16%	4%	2%	50	78%
Þrjár skerðingar eða fleiri	19%	38%	22%	16%	6%	69	57%
Fjárhagur^{ög} (-)							
Heimilð kemst af/tekst að ná endum saman	31%	40%	19%	6%	4%	135	71%
Erfitt eða mjög erfitt að ná endum saman	32%	27%	5%	36%	0%	22	59%
Hjúskaparstaða							
Einhleyp(ur)	31%	37%	18%	11%	3%	160	68%
Hjónaband/sambúð	57%	29%	14%	0%	0%	7	86%
Hver svarar^{ög} (-)							
Þjónustunotandi sjálfur	49%	24%	12%	14%	0%	49	73%
Aðstandendur eða aðstoðarfólk sv. arar/hjálpar	24%	42%	20%	9%	4%	119	66%

Marktækur munur er á hópum; * $p < 0,05$, ** $p < 0,01$, *** $p < 0,001$

óg merkir að gögnin uppfylltu ekki forsendur marktæktarprófs.

Flokkarnir *Mjög ánægð(ur)* og *Frekar ánægð(ur)* annars vegar og *Hvorki ánægð(ur) né óánægð(ur)*, *Frekar óánægð(ur)* og *Mjög óánægð(ur)* hins vegar voru sameinaðir í tölfræðiúrvalsinnslu og er marktækt táknuð innan sviga.

0% 25% 50% 75% 100%

Tóbaks- og áfengisnotkun

Tafla 77. Reykir þú eða hefur þú reykt?


























	Reyki sigarettur, vindla eða pípu	Er hætt(ur) að reykja	Hef aldrei reykt	Fjöldi svara	Reykir sigarettur vindla eða pípu eða er hætt(ur) að reykja
Heild	20%	16%	64%	566	36%
Kyn**					
Karl	24%	13%	63%	305	37%
Kona	15%	20%	66%	261	34%
Aldur***					
18 til 34 ára	15%	7%	78%	184	22%
35 til 49 ára	19%	13%	68%	160	32%
50 ára og eldri	24%	27%	49%	222	51%
Búseta*					
Höfuðborgarsvæði	21%	19%	60%	318	40%
Landsbyggð	19%	12%	69%	248	31%
Húsnæði***					
Eigið húsnæði eða leiguhúsn. á alm. markaði	17%	30%	53%	145	47%
Íbúðakjarni eða sambýli	17%	10%	73%	194	27%
Íbúð á félagslegum leigumarkaði	33%	20%	47%	124	53%
Foreldrahús eða með ættingjum	11%	3%	86%	99	14%
Skerðingar***					
Þroskahömlun eða einhverfa	9%	9%	83%	311	17%
Hreyfihömlun	24%	28%	48%	112	52%
Geðfötlun	56%	26%	19%	70	81%
Annað	32%	26%	41%	34	59%
Fjöldi skerðinga***					
Ein skerðing	29%	23%	48%	185	52%
Tvær skerðingar	17%	13%	70%	156	30%
Þrjár skerðingar eða fleiri	13%	12%	75%	186	25%
Fjárhagur***					
Heimilið kemst af/tekst að ná endum saman	15%	14%	72%	382	28%
Erfitt eða mjög erfitt að ná endum saman	37%	24%	39%	142	61%
Hjúskaparstaða**					
Einhleyp(ur)	19%	15%	66%	491	34%
Hjónaband/sambúð	25%	28%	46%	67	54%
Hver svarar***					
Þjónustunotandi sjálfur	28%	23%	49%	321	51%
Aðstandendur eða aðstoðarfólk svarar/hjálpar	9%	7%	84%	242	16%

Marktækur munur er á hópum; * $p < 0,05$, ** $p < 0,01$, *** $p < 0,001$

óg merkir að gögnin uppfylltu ekki forsendur marktektarprófs.

0% 25% 50% 75% 100%

Tafla 78. Hversu mikið reykir þú?

	Ég reyki daglega	Ég reyki að minnsta kosti vikulega	Ég reyki sjaldnar en vikulega	Fjöldi svara	Reykir vikulega eða oftar
Heild	93%	3%	4%	112	 96%
Kyn					
Karl	92%	4%	4%	74	 96%
Kona	95%	0%	5%	38	 95%
Aldur					
18 til 34 ára	86%	7%	7%	28	 93%
35 til 49 ára	90%	3%	6%	31	 94%
50 ára og eldri	98%	0%	2%	53	 98%
Búseta					
Höfuðborgarsvæði	92%	3%	5%	66	 95%
Landsbygð	93%	2%	4%	46	 96%
Húsnæði					
Eigið húsnæði eða leiguhúsn. á alm. markaði	100%	0%	0%	25	 100%
Íbúðakjarni eða sambýli	91%	6%	3%	33	 97%
Íbúð á félagslegum leigumarkaði	93%	0%	7%	41	 93%
Foreldrahús eða með ættingjum	82%	9%	9%	11	 91%
Skerðingar^{ög} (-)					
Þroskahömlun eða einhverfa	89%	11%	0%	27	 100%
Hreyfihömlun	96%	0%	4%	27	 96%
Geðfötun	97%	0%	3%	39	 97%
Annað	82%	0%	18%	11	 82%
Fjöldi skerðinga^{ög} (-)					
Ein skerðing	96%	0%	4%	53	 96%
Tvær skerðingar	93%	0%	7%	27	 93%
Þrjár skerðingar eða fleiri	88%	13%	0%	24	 100%
Fjárhagur					
Heimilið kemst af/tekst að ná endum saman	95%	2%	4%	56	 96%
Erfitt eða mjög erfitt að ná endum saman	92%	4%	4%	52	 96%
Hjúskaparstaða					
Einhleyp(ur)	91%	3%	5%	93	 95%
Hjónaband/sambúð	100%	0%	0%	17	 100%
Hver svarar					
Þjónustunotandi sjálfur	93%	1%	6%	89	 94%
Aðstandendur eða aðstoðarfolk svarar/hjálpar	90%	10%	0%	21	 100%

Marktækur munur er á hópum; * $p < 0,05$, ** $p < 0,01$, *** $p < 0,001$

óg merkir að gögnin uppfylltu ekki forsendur marktæktarprófs.

Flokkarnir *Ég reyki að minnsta kosti vikulega* og *Ég reyki sjaldnar en vikulega* voru sameinaðir

í tölfraeðiúrvinnslu og er marktækt táknuð innan sviga.

0% 25% 50% 75% 100%

Tafla 79. Hversu oft drekkur þú áfengi (vín eða bjór) að jafnaði?

	Sjaldnar en			Oftar en			Fjöldi svara	Einu sinni í viku eða oftar
	Aldrei	einu sinni í mánuði	1-3 skipti í mánuði	Einu sinni í viku	Tvisvar í viku	tvisvar í viku		
Heild	58%	22%	11%	4%	2%	3%	571	■ 9%
Kyn***(***)								
Karl	52%	22%	12%	6%	3%	5%	309	■ 14%
Kona	65%	21%	9%	3%	1%	1%	262	■ 5%
Aldur								
18 til 34 ára	66%	16%	12%	3%	3%	1%	189	■ 6%
35 til 49 ára	55%	24%	11%	4%	3%	3%	160	■ 10%
50 ára og eldri	54%	25%	9%	5%	1%	5%	222	■ 12%
Búseta								
Höfuðborgarsvæði	60%	21%	10%	5%	2%	3%	320	■ 9%
Landsbyggð	56%	24%	11%	4%	3%	3%	251	■ 10%
Húsnæði^{ög} (***)								
Eigið húsnæði eða leiguhúsn. á alm. markaði	47%	22%	17%	9%	2%	3%	144	■ 15%
Íbúðakjarni eða sambýli	58%	24%	8%	5%	2%	3%	196	■ 10%
Íbúð á félagslegum leigumarkaði	54%	25%	12%	2%	3%	4%	127	■ 9%
Foreldrahús eða með ættingjum	80%	13%	5%	1%	1%	0%	100	■ 2%
Skerðingar^{ög} (***)								
Þroskahömlun eða einhverfa	67%	20%	8%	3%	1%	0%	314	■ 4%
Hreyfihömlun	45%	25%	17%	8%	1%	4%	113	■ 13%
Geðfötun	47%	21%	8%	6%	6%	13%	72	■ 24%
Annað	53%	29%	12%	3%	0%	3%	34	■ 6%
Fjöldi skerðinga^{ög} (***)								
Ein skerðing	48%	24%	13%	6%	2%	6%	188	■ 15%
Tvær skerðingar	61%	22%	11%	5%	1%	1%	158	■ 6%
Þrjár skerðingar eða fleiri	67%	20%	7%	2%	2%	1%	187	■ 5%
Fjárhagur								
Heimilið kemst af/tekst að ná endum saman	58%	23%	10%	4%	2%	2%	384	■ 8%
Erftitt eða mjög erftitt að ná endum saman	54%	22%	11%	4%	3%	6%	145	■ 13%
Hjúskaparstaða^{ög}								
Einhleyp(ur)	60%	22%	9%	3%	2%	3%	495	■ 9%
Hjónaband / sambúð	46%	22%	19%	10%	0%	3%	68	■ 13%
Hver svarar***(***)								
Þjónustunotandi sjálfur	53%	22%	12%	6%	3%	4%	325	■ 14%
Aðstandendur eða aðstoðarfólk svavar/hjálpar	65%	22%	8%	2%	0%	1%	243	■ 4%

0% 25% 50% 75% 100%

Marktækur munur er á höpum; * $p < 0,05$, ** $p < 0,01$, *** $p < 0,001$

óg merkir að gögnin uppfylltu ekki forsendur marktæktarprófs.

Svarmöguleikar voru sameinaðir þrjú flokka í tölfræðivinnslu og er marktækt táknað innan sviga. Flokkarnir voru eftirfarandi 1: Aldrei, 2:

Sjaldnar en einu sinni í mánuði og 1-3 skipti í mánuði, 3: Einu sinni í viku, Tvisvar í viku og Oftar en tvisvar í viku.

Tafla 80. Telur þú að stuðningur samtaka sem aðstoða einstaklinga með áfengis- og/eða fíknivanda taki mið af þörfum fatlaðs fólks?

	Já	Nei	Fjöldi svara	Nei
Heild	47%	53%	114	53%
Kyn				
Karl	47%	53%	72	53%
Kona	48%	52%	42	52%
Aldur				
18 til 34 ára	47%	53%	30	53%
35 til 49 ára	45%	55%	40	55%
50 ára og eldri	50%	50%	44	50%
Búseta				
Höfuðborgarsvæði	45%	55%	58	55%
Landsbyggð	50%	50%	56	50%
Húsnæði				
Eigið húsnæði eða leiguhúsn. á alm. markaði	50%	50%	30	50%
Íbúðakjarni eða sambýli	34%	66%	32	66%
Íbúð á félagslegum leigumarkaði	56%	44%	36	44%
Foreldrahús eða með ættingjum	53%	47%	15	47%
Skerðingar				
Þroskahömlun eða einhverfa	41%	59%	49	59%
Hreyfihömlun	44%	56%	25	56%
Geðfötlun	37%	63%	19	63%
Annað	50%	50%	6	50%
Fjöldi skerðinga				
Ein skerðing	53%	48%	40	48%
Tvær skerðingar	42%	58%	26	58%
Þrjár skerðingar eða fleiri	27%	73%	33	73%
Fjárhagur				
Heimilið kemst af/tekst að ná endum saman	51%	49%	68	49%
Erfitt eða mjög erfitt að ná endum saman	41%	59%	41	59%
Hjúskaparstaða				
Einhleyp(ur)	47%	53%	103	53%
Hjónaband/sambúð	55%	45%	11	45%
Hver svarar***				
Þjónustunotandi sjálfur	58%	42%	85	42%
Aðstandendur eða aðstoðarfólk svarar/hjálpar	17%	83%	29	83%

Marktækur munur er á hópum; * $p < 0,05$, ** $p < 0,01$, *** $p < 0,001$
óg merkir að gögnin uppfylltu ekki forsendur marktæktarprófs.

0% 25% 50% 75% 100%

Ofbeldi

Tafla 81. Hefur þú orðið fyrir ofbeldi (líkamlegu, kynferðislegu eða andlegu)?

	Hefur ekki orðið fyrir ofbeldi	Hefur orðið fyrir ofbeldi	Fjöldi svara	Hefur orðið fyrir ofbeldi
Heild	47%	53%	481	53%
Kyn*				
Karl	52%	48%	265	48%
Kona	41%	59%	216	59%
Aldur				
18 til 34 ára	49%	51%	161	51%
35 til 49 ára	42%	58%	135	58%
50 ára og eldri	49%	51%	185	51%
Búseta				
Höfuðborgarsvæði	46%	54%	280	54%
Landsbyggð	49%	51%	201	51%
Húsnæði*				
Eigið húsnæði eða leiguhúsn. á alm. markaði	43%	57%	133	57%
Íbúðakjarni eða sambýli	42%	58%	135	58%
Íbúð á félagslegum leigumarkaði	48%	52%	119	52%
Foreldrahús eða með ættingjum	60%	40%	91	40%
Skerðingar**				
Þroskahömlun eða einhverfa	50%	50%	241	50%
Hreyfihömlun	48%	52%	107	52%
Geðfötlun	29%	71%	69	71%
Annað	63%	38%	32	38%
Fjöldi skerðinga				
Ein skerðing	54%	46%	171	46%
Tvær skerðingar	44%	56%	131	56%
Þrjár skerðingar eða fleiri	41%	59%	147	59%
Fjárhagur***				
Heimilið kemst af/tekst að ná endum saman	51%	49%	316	49%
Erfitt eða mjög erfitt að ná endum saman	31%	69%	129	69%
Hjúskaparstaða				
Einhleyp(ur)	47%	53%	411	53%
Hjónaband/sambúð	49%	51%	63	51%
Hver svarar*				
Þjónustunotandi sjálfur	43%	57%	310	57%
Aðstandendur eða aðstoðarfólk svarar/hjálpar	54%	46%	169	46%

Marktækur munur er á hópum; * $p < 0,05$, ** $p < 0,01$, *** $p < 0,001$
óg merkir að gögnin uppfylltu ekki forsendur marktæktarprófs.

0% 25% 50% 75% 100%

Tafla 82. Hefur þú orðið fyrir líkamlegu ofbeldi (t.d. barsmíðum eða heimilisofbeldi)?

	Nei, aldrei	Já, á síðastliðnum 12 mánuðum	Já, fyrir meira en 12 mánuðum	Fjöldi svara	Hefur orðið fyrir ofbeldi
Heild	71%	4%	25%	497	29%
Kyn					
Karl	71%	4%	26%	273	29%
Kona	72%	4%	24%	224	28%
Aldur					
18 til 34 ára	76%	4%	20%	168	24%
35 til 49 ára	68%	4%	28%	134	32%
50 ára og eldri	70%	3%	27%	195	30%
Búseta					
Höfuðborgarsvæði	72%	4%	24%	287	28%
Landsbyggð	71%	3%	26%	210	29%
Húsnæði - (*)					
Eigið húsnæði eða leiguhúsn. á alm. markaði	70%	4%	26%	138	30%
Íbúðakjarni eða sambýli	66%	5%	29%	145	34%
Íbúð á félagslegum leigumarkaði	68%	3%	28%	117	32%
Foreldrahús eða með ættingjum	85%	2%	13%	93	15%
Skerðingar**(*)					
Þroskahömlun eða einhverfa	71%	4%	24%	249	29%
Hreyfinömlun	76%	3%	21%	109	24%
Geðfötlun	56%	7%	37%	70	44%
Annað	76%	0%	24%	33	24%
Fjöldi skerðinga					
Ein skerðing	74%	5%	21%	174	26%
Tvær skerðingar	72%	0%	28%	132	28%
Þrjár skerðingar eða fleiri	65%	6%	28%	155	35%
Fjárhagur***(****)					
Heimilið kemst af/tekst að ná endum saman	76%	4%	20%	327	24%
Erfitt eða mjög erfitt að ná endum saman	57%	4%	39%	133	43%
Hjúskaparstaða					
Einhleyp(ur)	71%	4%	25%	427	29%
Hjónaband/sambúð	73%	2%	25%	64	27%
Hver svarar - (*)					
Þjónustunotandi sjálfur	68%	4%	28%	315	32%
Aðstandendur eða aðstoðarfólk svavar/hjálpar	77%	3%	20%	180	23%

Marktækur munur er á hópum; * $p < 0,05$, ** $p < 0,01$, *** $p < 0,001$

óg merkir að gögnin uppfylltu ekki forsendur marktæktarprófs.

0% 25% 50% 75% 100%

Flokkarnir Já, á síðastliðnum 12 mánuðum og Já, fyrir meira en 12 mánuðum voru sameinaðir í tölfræðiúrvinnslu og er marktækt táknað innan sviga.

Tafla 83. Hefur þú orðið fyrir kynferðisofbeldi (þvingun til samfara, tilraun til nauðgunar eða kynferðislegri snertingu/athöfn gegn vilja þínum)?

	Nei, aldrei	Já, á síðastliðnum 12 mánuðum	Já, fyrir meira en 12 mánuðum	Fjöldi svara	Hefur orðið fyrir ofbeldi
Heild	80%	1%	18%	492	20%
Kyn^{óg} (***)					
Karl	89%	1%	10%	265	11%
Kona	70%	2%	28%	227	30%
Aldur					
18 til 34 ára	83%	2%	15%	172	17%
35 til 49 ára	77%	2%	22%	133	23%
50 ára og eldri	80%	1%	20%	187	20%
Búseta					
Höfuðborgarsvæði	79%	1%	20%	282	21%
Landsbyggð	81%	2%	17%	210	19%
Húsnæði					
Eigið húsnæði eða leiguhús. á alm. markaði	80%	2%	18%	135	20%
Íbúðakjarni eða sambýli	79%	1%	20%	137	21%
Íbúð á félagslegum leigumarkaði	75%	0%	25%	120	25%
Foreldrahús eða með ættingjum	90%	2%	8%	96	10%
Skerðingar^{óg} (***)					
Þroskahömlun eða einhverfa	83%	2%	15%	249	17%
Hreyfihömlun	82%	0%	18%	109	18%
Geðfötlun	63%	3%	34%	65	37%
Annað	88%	0%	12%	33	12%
Fjöldi skerðinga					
Ein skerðing	82%	1%	17%	169	18%
Tvær skerðingar	80%	1%	19%	133	20%
Þrjár skerðingar eða fleiri	79%	2%	19%	154	21%
Fjárhagur^{***}(***)					
Heimilið kemst af/tekst að ná endum saman	86%	1%	13%	324	14%
Erfitt eða mjög erfitt að ná endum saman	63%	3%	34%	128	38%
Hjúskaparstaða					
Einhleyp(ur)	81%	1%	18%	421	19%
Hjónaband/sambúð	80%	2%	19%	64	20%
Hver svarar^{óg} (***)					
Þjónustunotandi sjálfur	76%	1%	22%	316	24%
Aðstandendur eða aðstoðarfólk svarar/hjálpar	87%	2%	11%	174	13%

Marktækur munur er á hópum; * $p < 0,05$, ** $p < 0,01$, *** $p < 0,001$

óg merkir að gögnin uppfylltu ekki forsendur marktæktarprófs.

Flokkarnir *Já, á síðastliðnum 12 mánuðum* og *Já, fyrir meira en 12 mánuðum* voru sameinaðir í tölfræðiúrvalinu og er marktækt táknuð innan sviga.

0% 25% 50% 75% 100%

Tafla 84. Hefur þú orðið fyrir andlegu ofbeldi (hótun, niðurlægingu eða þvingun til að gera eitthvað gegn vilja þínum)?

	Nei, aldrei	Já, á síðastliðnum 12 mánuðum	Já, fyrir meira en 12 mánuðum	Fjöldi svara	Hefur orðið fyrir ofbeldi
Heild	58%	9%	33%	471	42%
Kyn					
Karl	61%	8%	31%	259	39%
Kona	55%	10%	35%	212	45%
Aldur					
18 til 34 ára	60%	9%	31%	160	40%
35 til 49 ára	52%	10%	38%	133	48%
50 ára og eldri	61%	8%	30%	178	39%
Búseta					
Höfuðborgarsvæði	57%	10%	32%	271	43%
Landsbyggð	60%	8%	33%	200	41%
Húsnæði					
Eigið húsnæði eða leiguhúsn. á alm. markaði	52%	9%	39%	131	48%
Íbúðakjarni eða sambýli	57%	9%	35%	127	43%
Íbúð á félagslegum leigumarkaði	61%	8%	31%	119	39%
Foreldrahús eða með ættingjum	67%	10%	23%	91	33%
Skerðingar - (*)					
Þroskahömlun eða einhverfa	61%	8%	31%	235	39%
Hreyfihömlun	59%	11%	29%	106	41%
Geðfötun	41%	12%	47%	66	59%
Annað	66%	3%	31%	32	34%
Fjöldi skerðinga					
Ein skerðing	63%	7%	30%	168	37%
Tvær skerðingar	56%	7%	37%	127	44%
Þrjár skerðingar eða fleiri	53%	13%	33%	144	47%
Fjárhagur***(***)					
Heimilið kemst af/tekst að ná endum saman	62%	7%	31%	310	38%
Erfitt eða mjög erfitt að ná endum saman	42%	16%	42%	125	58%
Hjúskaparstaða					
Einhleyþ(ur)	58%	9%	32%	401	42%
Hjónaband/sambúð	59%	6%	35%	63	41%
Hver svarar					
Þjónustunotandi sjálfur	55%	9%	36%	308	45%
Aðstandendur eða aðstoðarfólk sv arar/hjálpar	64%	10%	26%	161	36%

Marktækur munur er á hópum; * $p < 0,05$, ** $p < 0,01$, *** $p < 0,001$

óg merkir að gögnin uppfylltu ekki forsendur marktæktarprófs.

Flokkarnir *Já, á síðastliðnum 12 mánuðum* og *Já, fyrir meira en 12 mánuðum* voru sameinaðir í tölfraeðiúrvinnslu og er marktækt táknuð innan sviga.

0% 25% 50% 75% 100%

Tafla 85. Hefur þú orðið fyrir ofbeldi? – Fjöldi tegunda ofbeldis

	Hefur ekki orðið fyrir ofbeldi	Hefur orðið fyrir einni tegund ofbeldis	Hefur orðið fyrir tveimur tegundum ofbeldis	Hefur orðið fyrir þremur tegundum ofbeldis	Fjöldi svara	Hefur orðið fyrir tveimur eða þremur tegundum ofbeldis
Heild Kyn**	47%	25%	19%	10%	481	28%
Karl	52%	22%	20%	6%	265	26%
Kona	41%	27%	17%	15%	216	31%
Aldur						
18 til 34 ára	49%	27%	16%	8%	161	24%
35 til 49 ára	42%	23%	25%	10%	135	35%
50 ára og eldri	49%	24%	16%	11%	185	27%
Búseta						
Höfuðborgarsvæði	46%	27%	18%	9%	280	28%
Landsbyggð	49%	21%	19%	10%	201	29%
Húsnæði						
Eigið húsnæði eða leiguhúsn. á alm. markaði	43%	28%	17%	12%	133	29%
Íbúðakjarni eða sambyli	42%	26%	23%	9%	135	32%
Íbúð á félagslegum leigumarkaði	48%	21%	18%	13%	119	31%
Foreldrahús eða með ættingjum	60%	23%	13%	3%	91	16%
Skerðingar*						
Þroskahömlun eða einhverfa	50%	24%	18%	8%	241	27%
Hreyfihömlun	48%	29%	16%	7%	107	23%
Geðfötun	29%	25%	28%	19%	69	46%
Annað	63%	13%	16%	9%	32	25%
Fjöldi skerðinga						
Ein skerðing	54%	20%	17%	9%	171	26%
Tvær skerðingar	44%	27%	21%	7%	131	28%
Þrjár skerðingar eða fleiri	41%	26%	19%	14%	147	33%
Fjárhagur***						
Heimilið kemst af/tekst að ná endum saman	51%	26%	18%	5%	316	23%
Erfitt eða mjög erfitt að ná endum saman	31%	25%	20%	24%	129	44%
Hjúskaparstaða						
Einhleyp(ur)	47%	25%	18%	9%	411	28%
Hjónaband/sambúð	49%	22%	19%	10%	63	29%
Hver svarar*						
Þjónustunotandi sjálfur	43%	25%	19%	13%	310	32%
Aðstandendur eða aðstoðarfólk svarar/hjálpar	54%	24%	17%	5%	169	22%

Marktækur munur er á höpum; * $p < 0,05$, ** $p < 0,01$, *** $p < 0,001$
óg merkir að gögnin uppfylltu ekki forsendur marktæktarprófs.

0% 25% 50% 75% 100%

Tafla 86. Hefur þú fundið fyrir líkamlegum einkennum eða áverkum í kjölfar þess að þú varðst fyrir ofbeldi?


























	Nei, aldrei	Já, finn fyrir núna	Já, fann fyrir áður, ekki núna	Fjöldi svara	Finnur eða hefur fundið fyrir einkennum
Heild	58%	16%	26%	227	42%
Kyn					
Karl	60%	14%	26%	110	40%
Kona	56%	19%	26%	117	44%
Aldur					
18 til 34 ára	64%	14%	22%	78	36%
35 til 49 ára	58%	18%	23%	65	42%
50 ára og eldri	51%	17%	32%	84	49%
Búseta					
Höfuðborgarsvæði	56%	17%	27%	132	44%
Landsbyggð	60%	16%	24%	95	40%
Húsnæði*					
Eigið húsnæði eða leiguhúsn. á alm. markaði	53%	20%	27%	74	47%
Íbúðakjarni eða sambýli	52%	14%	34%	58	48%
Íbúð á félagslegum leigumarkaði	56%	20%	24%	59	44%
Foreldrahús eða með ættingjum	82%	3%	15%	34	18%
Skerðingar					
Þroskahömlun eða einhverfa	62%	11%	27%	100	38%
Hreyfihömlun	57%	22%	20%	54	43%
Geðfötlun	46%	26%	28%	46	54%
Annað	50%	8%	42%	12	50%
Fjöldi skerðinga					
Ein skerðing	60%	15%	25%	75	40%
Tvær skerðingar	62%	15%	23%	65	38%
Þrjár skerðingar eða fleiri	49%	21%	31%	72	51%
Fjárhagur*					
Heimilið kemst af/tekst að ná endum saman	65%	13%	22%	133	35%
Erfitt eða mjög erfitt að ná endum saman	46%	23%	31%	84	54%
Hjúskaparstaða**					
Einhleyp(ur)	56%	15%	28%	193	44%
Hjónaband/sambúð	71%	26%	3%	31	29%
Hver svarar***					
Þjónustunotandi sjálfur	57%	21%	22%	166	43%
Aðstandendur eða aðstoðarfólk svarar/hjálpar	60%	3%	37%	60	40%

Marktækur munur er á hópum; * $p < 0,05$, ** $p < 0,01$, *** $p < 0,001$

óg merkir að gögnin uppfylltu ekki forsendur marktæktarprófs.

0% 25% 50% 75% 100%

























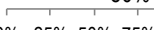
Tafla 87. Hefur þú fundið fyrir andlegri vanlíðan (t.d. kvíða, depurð eða svefntruflunum) í kjölfar þess að þú varðst fyrir ofbeldi?

	Nei, aldrei	Já, finn fyrir núna	Já, fann fyrir áður, ekki núna	Fjöldi svara	Finnur eða hefur fundið fyrir einkennum
Heild	23%	49%	29%	228	 77%
Kyn					
Karl	26%	41%	33%	107	 74%
Kona	20%	55%	25%	121	 80%
Aldur*					
18 til 34 ára	16%	56%	28%	80	 84%
35 til 49 ára	18%	46%	37%	68	 82%
50 ára og eldri	34%	44%	23%	80	 66%
Búseta					
Höfuðborgarsvæði	22%	45%	33%	134	 78%
Landsbyggð	23%	54%	22%	94	 77%
Húsnæði					
Eigið húsnæði eða leiguhúsn. á alm. markaði	24%	44%	32%	72	 76%
Íbúðakjarni eða sambyli	27%	39%	34%	59	 73%
Íbúð á félagslegum leigumarkaði	24%	58%	19%	59	 76%
Foreldrahús eða með ættingjum	14%	58%	28%	36	 86%
Skerðingar					
Þroskahömlun eða einhverfa	19%	49%	32%	102	 81%
Hreyfihömlun	30%	46%	24%	54	 70%
Geðfötlun	20%	62%	18%	45	 80%
Annað	17%	33%	50%	12	 83%
Fjöldi skerðinga*					
Ein skerðing	24%	44%	32%	75	 76%
Tvær skerðingar	28%	39%	33%	64	 72%
Þrjár skerðingar eða fleiri	14%	66%	20%	74	 86%
Fjárhagur*					
Heimilið kemst af/tekst að ná endum saman	28%	42%	30%	134	 72%
Erfitt eða mjög erfitt að ná endum saman	15%	57%	27%	84	 85%
Hjúskaparstaða					
Einhleyp(ur)	22%	49%	29%	194	 78%
Hjónaband/sambúð	29%	45%	26%	31	 71%
Hver svarar					
Þjónustunotandi sjálfur	24%	52%	24%	167	 76%
Aðstandendur eða aðstoðarfólk svarar/hjálpar	20%	40%	40%	60	 80%

Marktækur munur er á hópum; * $p < 0,05$, ** $p < 0,01$, *** $p < 0,001$
óg merkir að gögnin uppfylltu ekki forsendur marktæktarprófs.

0% 25% 50% 75% 100%

Tafla 88. Fékk stuðning í kjölfar ofbeldis.

	Fékk einhverskonar stuðning	Fékk engan stuðning	Fjöldi svara	Fékk engan stuðning
Heild	58%	42%	248	 42%
Kyn***				
Karl	47%	53%	125	 53%
Kona	70%	30%	123	 30%
Aldur*				
18 til 34 ára	68%	32%	81	 32%
35 til 49 ára	59%	41%	74	 41%
50 ára og eldri	49%	51%	93	 51%
Búseta*				
Höfuðborgarsvæði	53%	47%	149	 47%
Landsbyggð	67%	33%	99	 33%
Húsnæði*				
Eigið húsnæði eða leiguhúsn. á alm. markaði	64%	36%	75	 36%
Íbúðakjarni eða sambýli	45%	55%	76	 55%
Íbúð á félagslegum leigumarkaði	63%	37%	60	 37%
Foreldrahús eða með ættingjum	66%	34%	35	 34%
Skerðingar				
Proskahömlun eða einhverfa	61%	39%	118	 39%
Hreyfihömlun	56%	44%	54	 44%
Geðfötlun	65%	35%	48	 35%
Annað	42%	58%	12	 58%
Fjöldi skerðinga				
Ein skerðing	55%	45%	78	 45%
Tvær skerðingar	59%	41%	70	 41%
Þrjár skerðingar eða fleiri	64%	36%	84	 36%
Fjárhagur***				
Heimilið kemst af/tekst að ná endum saman	49%	51%	152	 51%
Erfitt eða mjög erfitt að ná endum saman	74%	26%	86	 26%
Hjúskaparstaða				
Einhleyp(ur)	58%	42%	213	 42%
Hjónaband/sambúð	56%	44%	32	 44%
Hver svarar				
Þjónustunotandi sjálfur	62%	38%	173	 38%
Aðstandendur eða aðstoðarfólk svarar/hjálpar	50%	50%	74	 50%

Marktækur munur er á hópum; * $p < 0,05$, ** $p < 0,01$, *** $p < 0,001$
óg merkir að gögnin uppfylltu ekki forsendur marktæktarprófs.

0% 25% 50% 75% 100%